

PANORAMA DA PEQUENA INDÚSTRIA

INDICADORES ECONÔMICOS CNI

CNI

Confederação Nacional da Indústria
PELO FUTURO DA INDÚSTRIA

Elevada carga tributária e taxas de juros elevadas foram principais problemas do quarto trimestre de 2022

A elevada carga tributária e as taxas de juros elevadas foram os principais problemas enfrentados pelas pequenas indústrias no quarto trimestre de 2022. A falta ou alto custo de matéria-prima, que vinha gradualmente sendo menos assinalada pelos empresários, deixou o topo do ranking em todos os setores.

O Índice de Desempenho das pequenas empresas apresentou queda nos últimos meses de 2022, comportamento que é usual para o período. Nota-se que, nos últimos meses do ano, há desaceleração


das atividades industriais, o que gera desempenho inferior, quando o período é comparado a outros meses do ano. Ressalte-se, contudo, que o recuo em 2022 foi mais brando que em anos anteriores e ocorreu após um terceiro trimestre de desempenho especialmente positivo para a pequena indústria.

O Índice de Situação Financeira apresentou ligeira queda no último trimestre de 2022, com destaque para a insatisfação dos empresários industriais no acesso ao crédito.

O Índice de Confiança do Empresário Industrial (ICEI) e o Índice de Perspectivas apresentaram resultados negativos nos últimos meses do ano e iniciam 2023 no campo negativo, com falta de confiança e pessimismo dos empresários.

Índices de Desempenho, Situação Financeira, Perspectivas e Confiança da pequena indústria

Índices de difusão (0-100 pontos)



* Quanto maior o índice, melhor o desempenho da pequena indústria no trimestre, melhor a situação financeira da pequena indústria no trimestre, ou mais positivas são as perspectivas do empresário da pequena indústria no mês.

** Valores acima de 50 pontos indicam confiança do empresário e quanto mais acima de 50 pontos, maior e mais disseminada é a confiança. Valores abaixo de 50 pontos indicam falta de confiança do empresário e quanto mais abaixo de 50 pontos, maior e mais disseminada é a falta de confiança.

DESEMPENHO DAS PEQUENAS INDÚSTRIAS NO QUARTO TRIMESTRE DE 2022

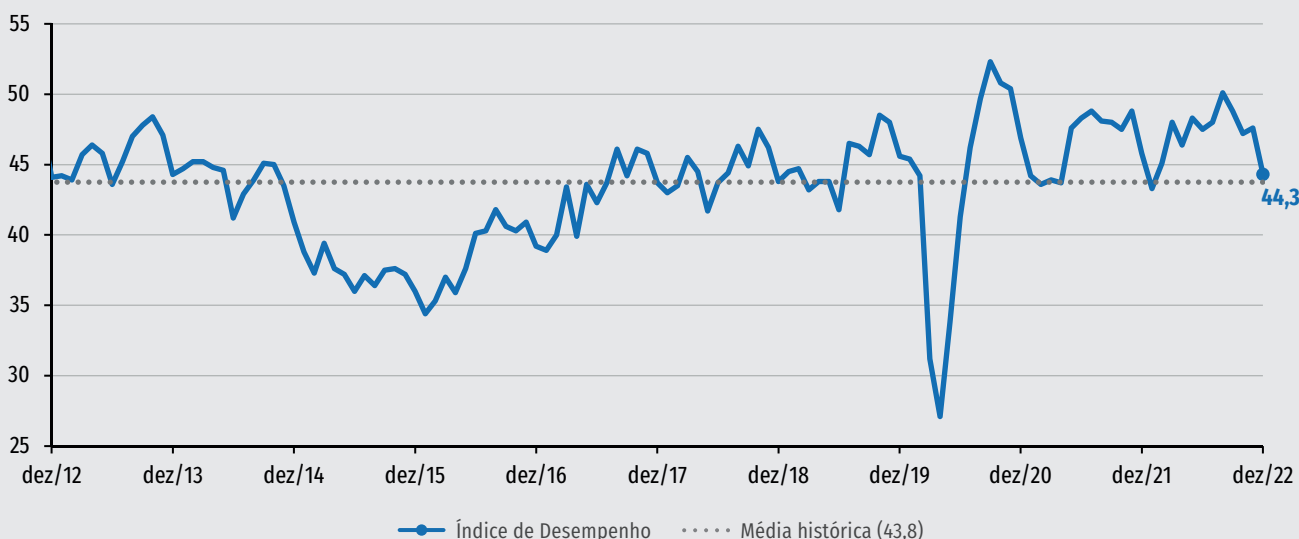
Desempenho apresenta queda usual para período

O Índice de Desempenho das pequenas indústrias foi de 44,3 pontos em dezembro, queda de 3,3 pontos na comparação com novembro. No fim do ano, é usual que haja desaceleração das atividades industriais, o que gera desempenho inferior na comparação com outros meses do ano.

Apesar do resultado estar abaixo dos 50 pontos, o que indica piora do desempenho no mês, ao longo da série histórica, nota-se que esse índice normalmente situa-se abaixo da linha divisória nos últimos meses de cada ano. Destaca-se, contudo, que o recuo observado nos últimos três meses de 2022 foi mais brando que o observado na média histórica do período. Além disso, essa queda ocorre após um terceiro trimestre de desempenho positivo para a pequena indústria.

Índice de Desempenho da pequena indústria

Índice (0 a 100 pontos)*



*Quanto maior o índice, melhor o desempenho da pequena indústria no mês.

Nota: O Índice de Desempenho da pequena indústria é uma média ponderada dos índices de desempenho da pequena indústria extrativa, de transformação e da construção.

SITUAÇÃO FINANCEIRA DA PEQUENA INDÚSTRIA NO QUARTO TRIMESTRE DE 2022

Condições financeiras da pequena indústria apresentam ligeira queda

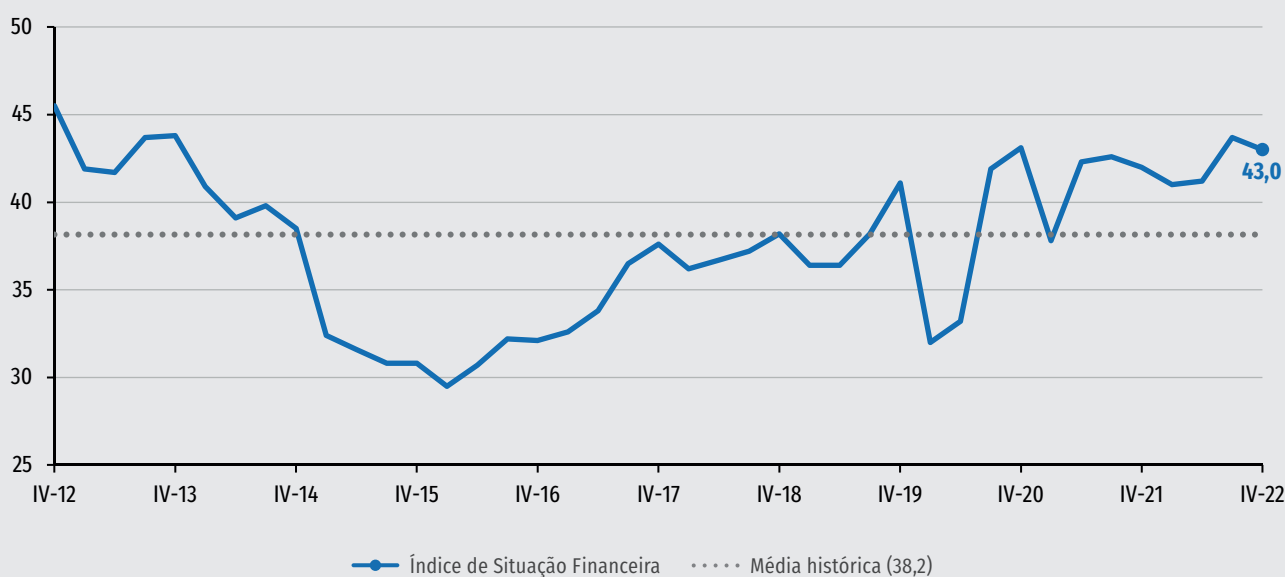
O Índice de Situação Financeira das pequenas indústrias ficou em 43,0 pontos no quarto trimestre do ano. Na comparação do quarto com o terceiro trimestre de 2022, o índice teve uma ligeira queda de 0,7 ponto. Na comparação com o quarto trimestre de 2020, o índice mostra uma situação financeira praticamente estável, com queda de 0,1 ponto.

O resultado permanece acima da média histórica de 38,2 pontos, mostrando que as condições financeiras do último trimestre de 2022 são menos negativas quando comparada a períodos anteriores.

No quarto trimestre de 2022, independentemente do tipo de indústria, o pequeno empresário relatou estar mais insatisfeito com a situação de acesso ao crédito. Destaca-se que o acesso ao crédito é relevante, seja para reestruturação ou seja para expansão das empresas.

Índice de Situação Financeira da pequena indústria

Índice (0 a 100 pontos)*



*Quanto maior o índice, melhor a situação financeira da pequena indústria no trimestre.

Nota: O Índice de Situação Financeira é uma média ponderada dos índices de situação financeira da pequena indústria extrativa, de transformação e da construção.

PRINCIPAIS PROBLEMAS DA PEQUENA INDÚSTRIA NO QUARTO TRIMESTRE DE 2022

Elevada carga tributária e taxas de juros elevadas sobem para topo do ranking de principais problemas

No quarto trimestre de 2022, os empresários de pequeno porte indicaram a elevada carga tributária e as taxas de juros elevadas para o primeiro lugar no ranking das indústrias de transformação e construção, respectivamente.

Na indústria de transformação, a elevada carga tributária alcançou o topo do ranking de principais problemas, ao ser assinalada por 37,6% dos empresários, alta de 2,8 pontos percentuais (p.p.) frente ao trimestre anterior. Entre os empresários da construção, a assinalação de elevada carga recuou 4,2 p.p., mas o problema se manteve no segundo lugar, com 24,5% das citações.

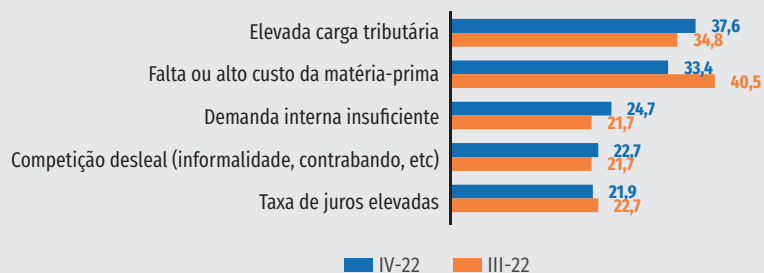
Já as taxas de juros elevadas ocuparam o topo do ranking para a construção, com 29,3% de assinalações, e o quinto lugar para a transformação, com 21,9% de assinalações. Destaca-se que essa questão está relacionada à elevação da taxa básica de juros, Selic, que se encontra em patamar elevado de 13,75% desde agosto de 2022.

A falta ou alto custo de matéria-prima, que já vinha em ritmo de queda nas assinalações, deixou de figurar em primeiro lugar no ranking de problemas enfrentados pelas pequenas empresas. No quarto trimestre, a assinalação de falta ou alto custo de matéria-prima registrou queda de 7,7 p.p. para a indústria de transformação, ficando em segundo lugar. Na construção, a assinalação caiu 2,2 p.p., ficando em quarto lugar.

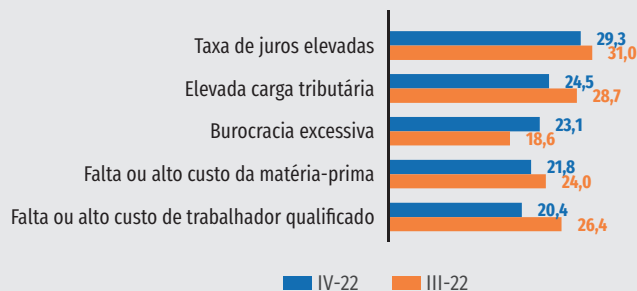
Na indústria extrativa, a demanda interna insuficiente ficou na primeira posição, seguido por burocracia excessiva e competição desleal. Todos os três receberam mais assinalações que no trimestre anterior. A falta ou alto custo de energia e

Principais problemas enfrentados pela pequena indústria Percentual (%)

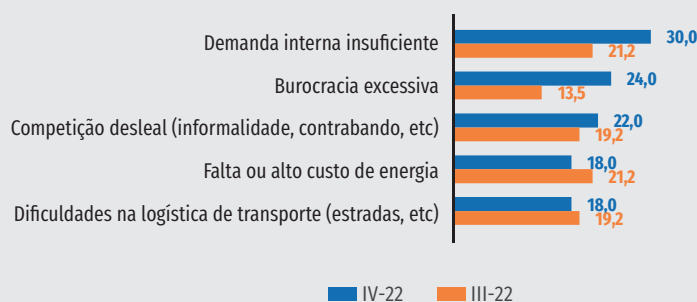
Transformação



Construção



Extrativa



Nota: Para a pergunta de principais problemas é apresentada ao empresário uma relação de opções de resposta. O empresário pode optar por indicar até três opções de resposta.

as dificuldades na logística de transporte completam o ranking de cinco principais problemas enfrentados pelas pequenas empresas da indústria extrativa.

CONFIANÇA E PERSPECTIVAS DA PEQUENA INDÚSTRIA EM JANEIRO DE 2023

Empresários de pequeno porte sinalizam falta de confiança

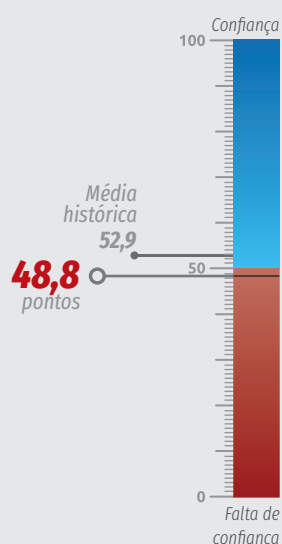
O Índice de Confiança do Empresário Industrial (ICEI) para as pequenas indústrias recuou para 48,8 pontos em janeiro de 2023, após uma queda de 1,9 ponto na comparação com dezembro. É a primeira vez desde julho de 2020 que o empresário de pequeno porte relata falta de confiança.

Quando o valor do indicador se situa abaixo da linha divisória de 50 pontos, há mudança do estado de confiança para falta de confiança. Essa falta de confiança contribui para um comportamento mais cauteloso por parte dos empresários ao realizar investimentos e contratações.

Analisando os índices de confiança dos diferentes setores da indústria de pequeno porte, nota-se que a indústria de transformação identificou falta de confiança no período (índice de 48,1 pontos), puxando o ICEI para baixo. Já a indústria de pequeno porte da construção chegou a registrar falta de confiança em dezembro de 2022 (índice de 49,7 pontos), mas, em janeiro de 2023, voltou a mostrar confiança (índice de 50,4 pontos).

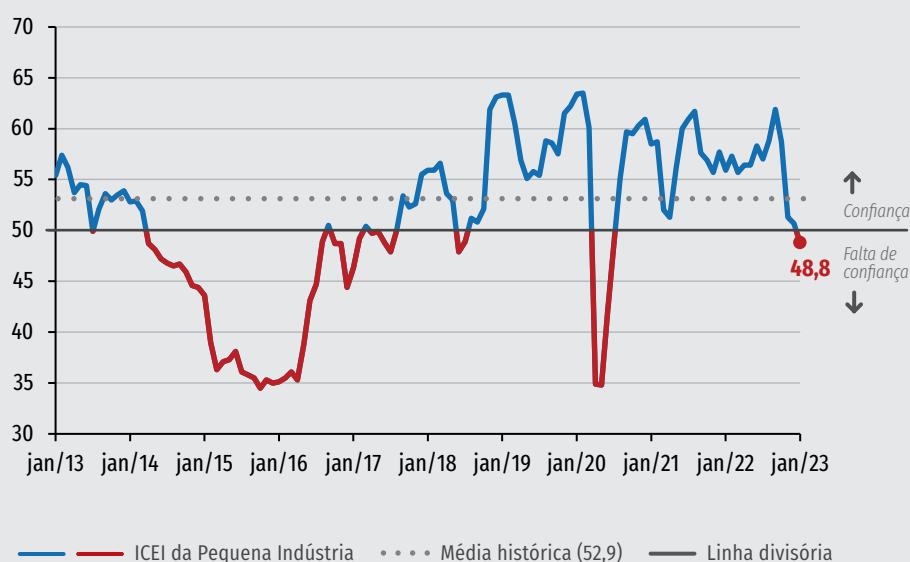
Dentre os componentes do ICEI, o Indicador de Condições Atuais, que reflete a percepção do empresário acerca das condições correntes da economia brasileira e da empresa, foi de 47,5 pontos, indicando percepção de piora das condições atuais nos últimos meses. Já o Indicador de Expectativas, que analisa as expectativas com relação à economia brasileira e à empresa, foi de 49,5 pontos, indicando que as expectativas para os próximos meses são pessimistas. Destaca-se que, embora o Indicador de Expectativas tenha ficado abaixo da linha divisória dos 50 pontos, as expectativas com relação à empresa ficaram em patamar otimista (53,2 pontos).

ICEI da pequena indústria Índice (0 a 100 pontos)*



Série histórica

Índice (0 a 100 pontos)*



*Valores acima de 50 pontos indicam confiança do empresário e quanto mais acima de 50 pontos, maior e mais disseminada é a confiança. Valores abaixo de 50 pontos indicam falta de confiança do empresário e quanto mais abaixo de 50 pontos, maior e mais disseminada é a falta de confiança.

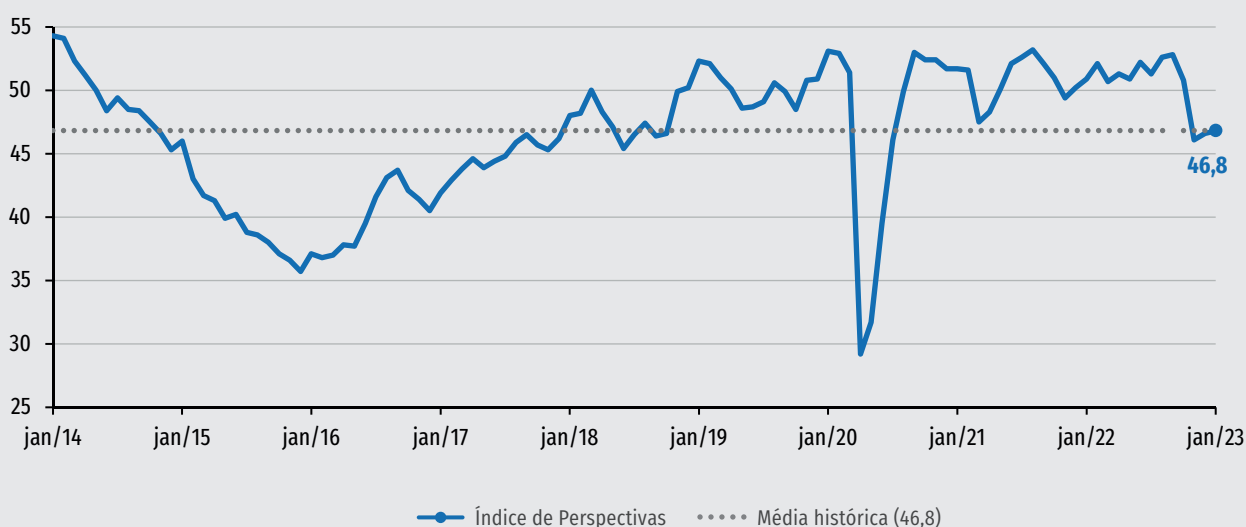
Perspectivas não estão favoráveis para indústria de pequeno porte

O Índice de Perspectivas da pequena indústria alcançou 46,8 pontos em janeiro de 2023, valor 0,2 ponto maior do que em dezembro de 2022. O resultado coincide com o valor da média histórica.

O indicador das perspectivas esteve acima dos 50 pontos desde novembro de 2021. Contudo, nos meses de novembro e dezembro de 2022 e janeiro de 2023, o índice ficou abaixo dos 50 pontos, mostrando que as perspectivas do empresário da pequena indústria não estão favoráveis para os próximos meses.

Índice de Perspectivas da pequena indústria

Índice (0 a 100 pontos)*



*Quanto maior o índice, mais positivas são as perspectivas do empresário da pequena empresa.



Especificações técnicas

O PPI é uma publicação trimestral, gerada a partir dos resultados da Sondagem Industrial, Sondagem Indústria da Construção e Índice de Confiança do Empresário Industrial (ICEI) da CNI.

Período de coleta: De 1 a 13 de Janeiro de 2023.

Documento concluído em 26 de janeiro de 2023



Veja mais

A metodologia da pesquisa e a série histórica dos índices de Desempenho, de Condições Financeiras, de Perspectivas, os principais problemas e o ICEI da pequena indústria estão disponíveis em www.cni.com.br/ppi

PANORAMA DA PEQUENA INDÚSTRIA | Publicação trimestral da Confederação Nacional da Indústria – CNI www.cni.com.br | Diretoria de Desenvolvimento Industrial e Economia – DDIE | Diretora: Lytha Battiston Spindola | Gerência Executiva de Economia – ECON | Gerente-executivo: Mário Sérgio Carraro Telles | Gerência de Análise Econômica – GAE | Gerente: Marcelo Souza Azevedo | Análise: Paula Verlangeiro Vieira | Gerência de Estatística – GEST | Gerente: Edson Velloso | Equipe: Brenda Ribeiro | Coordenação de Divulgação – CDIV | Coordenadora: Carla Gadelha | Design gráfico: Amanda Priscilla Moreira

Serviço de Atendimento ao Cliente – Fone: (61) 3317-9992 email: sac@cni.com.br

Autorizada a reprodução desde que citada a fonte.

