

ICEI®

ÍNDICE DE CONFIANÇA DO EMPRESÁRIO INDUSTRIAL

INDICADORES ECONÔMICOS CNI



CNI

Confederação Nacional da Indústria
PELO FUTURO DA INDÚSTRIA

Setor industrial passa a demonstrar falta de confiança

Em janeiro de 2023, o Índice de Confiança do Empresário Industrial (ICEI) recuou para 48,6 pontos, após queda de 2,2 pontos na comparação com dezembro de 2022.

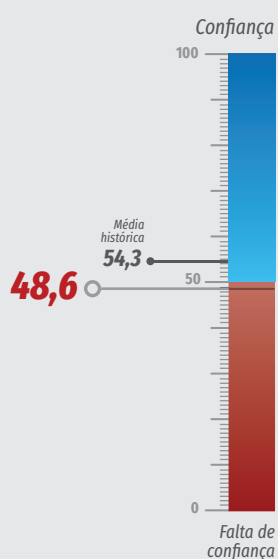
Com a queda, o índice de confiança caiu para abaixo da linha divisória de 50 pontos, demonstrando a migração de um

estado de confiança para um estado de falta de confiança do setor industrial. É a primeira vez desde julho de 2020 que o setor industrial como um todo demonstra falta de confiança.

A queda do ICEI em janeiro de 2023 é a quarta consecutiva. Ao longo dos últimos quatro meses, o índice de confiança acumula queda de 14,2 pontos.

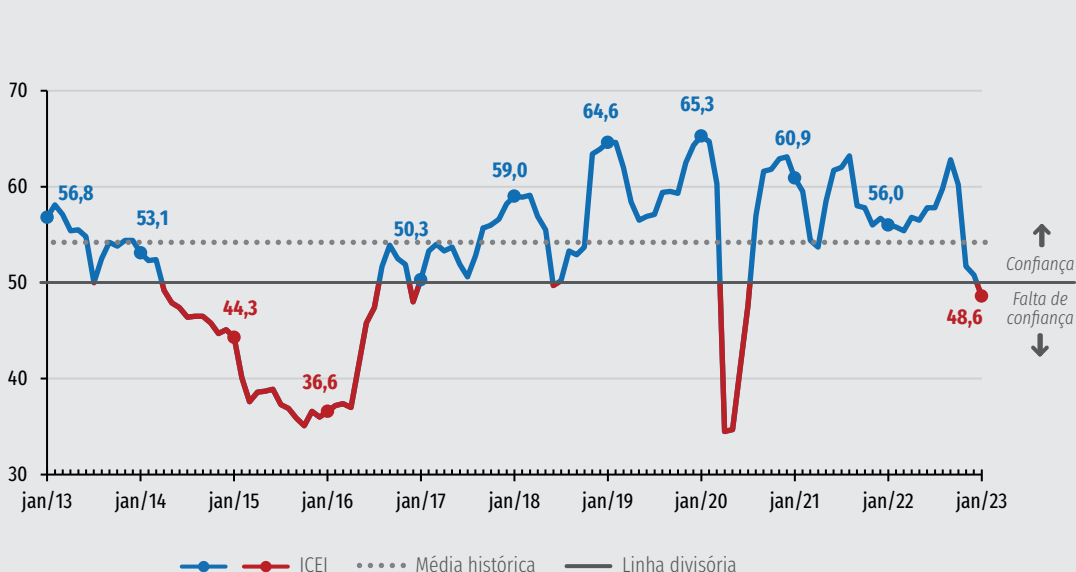
ICEI

Índice de difusão*



Série histórica

Índice de difusão*



*O índice varia de 0 a 100. Valores acima de 50 pontos indicam confiança do empresário e quanto mais acima de 50 pontos, maior e mais disseminada é a confiança. Valores abaixo de 50 pontos indicam falta de confiança do empresário e quanto mais abaixo de 50 pontos, maior e mais disseminada é a falta de confiança.

Componentes do ICEI

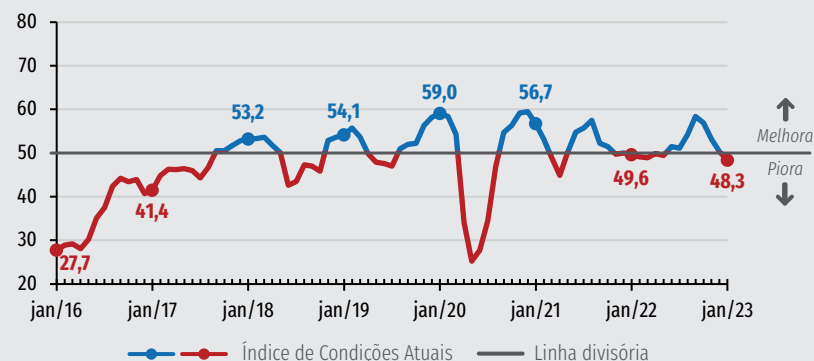
Ambos os componentes do índice de confiança, condições atuais e expectativas, caíram e registraram migração para patamares negativos.

O Índice de Condições Atuais recuou 2,0 pontos para 48,3 pontos. Ao cair abaixo da linha divisória de 50 pontos, esse componente demonstra a migração de uma percepção de melhora para percepção de piora das condições atuais na comparação com os últimos seis meses. Em janeiro, os empresários passaram a perceber piora das condições de suas empresas. Já a percepção de piora das condições da economia brasileira, que já ocorria em dezembro, se tornou mais intensa e disseminada.

Da mesma forma, o Índice de Expectativas caiu 2,2 pontos para 48,8 pontos, para abaixo da linha divisória de 50 pontos. Isso marca, portanto, migração do otimismo ao pessimismo com relação aos próximos seis meses, por parte da indústria brasileira. O pessimismo, no entanto, se concentra na expectativa para a economia brasileira, enquanto a expectativa para as empresas, apesar de menos otimista, segue positiva.

Índice de Condições Atuais

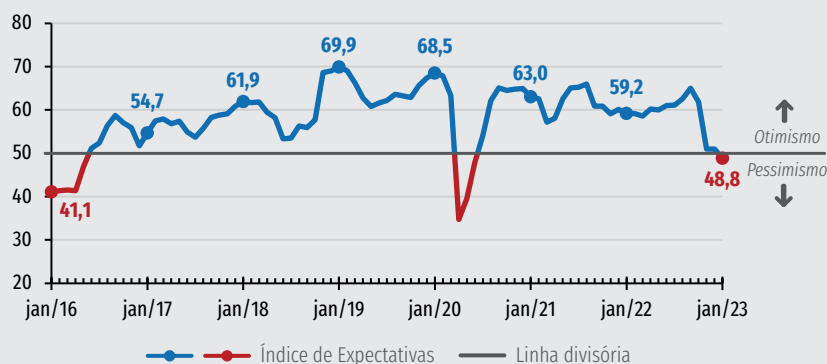
Índice de difusão*



*O Índice varia de 0 a 100. Valores acima de 50 indicam que as condições estão melhores do que nos últimos seis meses, valores abaixo de 50 que as condições estão piores.

Índice de Expectativas

Índice de difusão*



*O Índice varia no intervalo 0 a 100. Valores acima de 50 indicam expectativa otimista. Valores abaixo de 50 indicam expectativa pessimista.

ICEI e seus componentes

Índices de difusão*

	JAN 22	DEZ 22	JAN 23
ICEI	56,0	50,8	48,6
Condições atuais (em comparação com os últimos 6 meses):	49,6	50,3	48,3
Economia Brasileira	45,4	48,4	45,6
Empresa	51,7	51,2	49,6
Expectativas (para os próximos seis meses):	59,2	51,0	48,8
Economia Brasileira	53,9	44,8	41,5
Empresa	61,8	54,1	52,5

*Os índices variam de 0 a 100. Valores acima de 50 pontos indicam empresários confiantes, melhora nas condições atuais ou expectativa otimista. Valores abaixo de 50 indicam falta de confiança do empresário, piora nas condições atuais ou expectativa pessimista.



Especificações técnicas

Perfil da amostra

1.306 empresas, sendo 527 de pequeno porte, 475 de médio porte e 304 de grande porte.

Período de coleta

De 3 a 9 de janeiro de 2023.

Documento concluído em 10 de janeiro de 2023.



Veja mais

Mais informações como edições anteriores, versão em inglês, metodologia da pesquisa e série histórica em: www.cni.com.br/icei



Confederação Nacional da Indústria
PELO FUTURO DA INDÚSTRIA

Serviço de Atendimento ao Cliente - Fone: (61) 3317-9992 email: sac@cni.com.br

Autorizada a reprodução desde que citada a fonte.