

PANORAMA DA PEQUENA INDÚSTRIA

INDICADORES ECONÔMICOS CNI

CNI

Confederação Nacional da Indústria
PELO FUTURO DA INDÚSTRIA

Empresários relatam falta de confiança e piora da situação financeira

O Índice de Desempenho das indústrias de pequeno porte mostra um desempenho relativamente positivo no primeiro trimestre de 2023, com resultado acima da média esperada para o período e, também, acima da média histórica.


Por outro lado, o Índice de Situação Financeira apresentou recuo no trimestre, indicando condições financeiras piores.

No primeiro trimestre de 2023, os empresários de pequeno porte elencaram a elevada carga tributária em primeiro lugar no ranking para as indústrias extrativa e de transformação e as taxas de juros elevadas em primeiro lugar para a indústria da construção. Desde o último trimestre de 2022, esses problemas já figuram nas primeiras posições.

O Índice de Confiança do Empresário Industrial (ICEI) das empresas de pequeno porte segue em trajetória de queda, mostrando progressiva falta de confiança. Da mesma forma, o Índice de Perspectivas vem oscilando em torno da média histórica, o que sugere certa cautela dos empresários das pequenas indústrias.

Índices de Desempenho, Situação Financeira, Perspectivas e Confiança da pequena indústria

Índices de difusão (0-100 pontos)



* Quanto maior o índice, melhor o desempenho da pequena indústria no trimestre, melhor a situação financeira da pequena indústria no trimestre, ou mais positivas são as perspectivas do empresário da pequena indústria no mês.

** Valores acima de 50 pontos indicam confiança do empresário e quanto mais acima de 50 pontos, maior e mais disseminada é a confiança. Valores abaixo de 50 pontos indicam falta de confiança do empresário e quanto mais abaixo de 50 pontos, maior e mais disseminada é a falta de confiança.

DESEMPENHO DAS PEQUENAS INDÚSTRIAS NO PRIMEIRO TRIMESTRE DE 2023

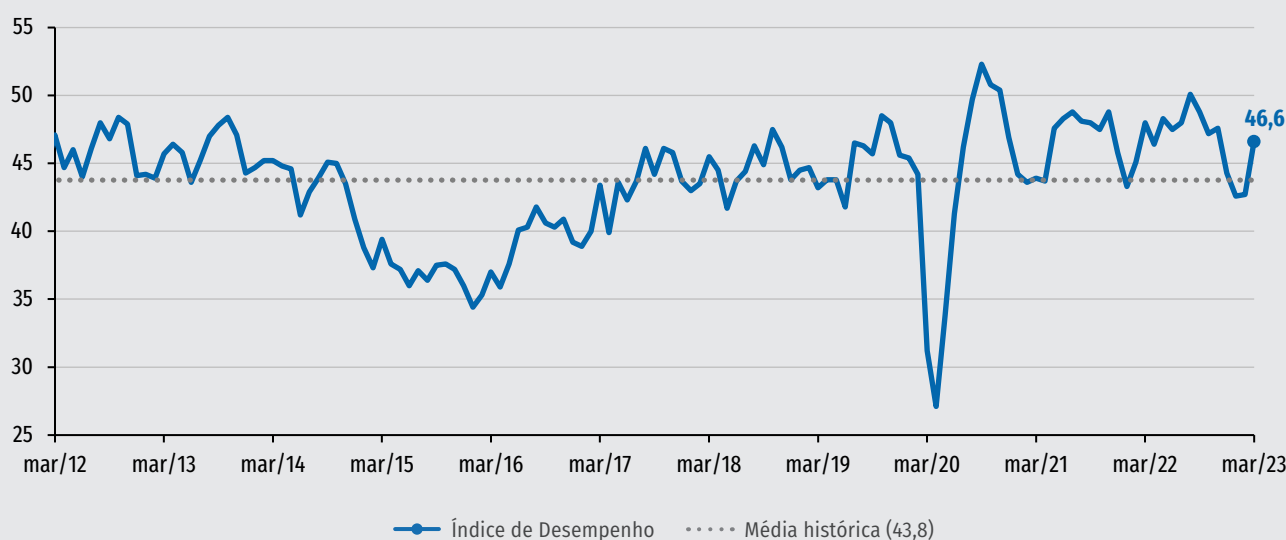
Desempenho acima da média para primeiro trimestre

No primeiro trimestre de 2023, o Índice de Desempenho das indústrias de pequeno porte registrou média de 44,0 pontos, resultado que pode ser considerado positivo quando comparado ao desempenho médio para primeiros trimestres (42,6 pontos) e mesmo quando comparado à média histórica (43,8 pontos).

O índice do primeiro trimestre foi puxado por março, que registrou 46,6 pontos, já que janeiro e fevereiro foram meses de pior desempenho (42,6 pontos e 42,7 pontos, respectivamente). No primeiro bimestre de cada ano é usual que haja desaceleração das atividades industriais.

Índice de Desempenho da pequena indústria

Índice (0 a 100 pontos)*



*Quanto maior o índice, melhor o desempenho da pequena indústria no mês.

Nota: O Índice de Desempenho da pequena indústria é uma média ponderada dos índices de desempenho da pequena indústria extrativa, de transformação e da construção.

SITUAÇÃO FINANCEIRA DA PEQUENA INDÚSTRIA NO PRIMEIRO TRIMESTRE DE 2023

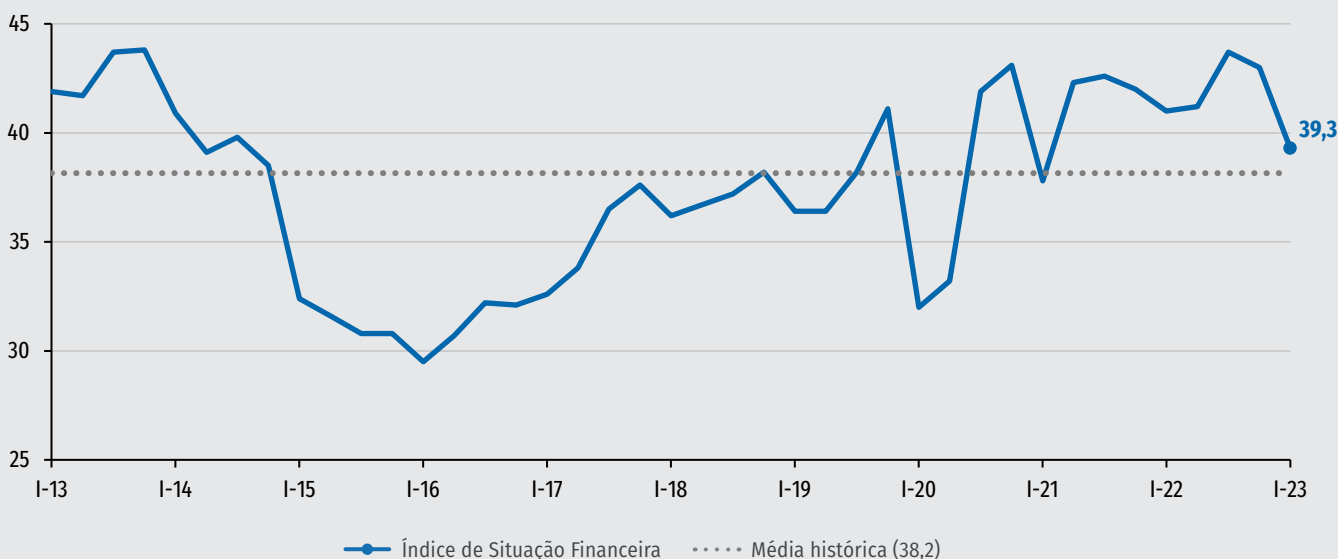
Condições financeiras da pequena indústria apresentam piora

O Índice de Situação Financeira das pequenas indústrias, calculado com base na margem de lucro operacional, na situação financeira e no acesso ao crédito, apresentou recuo no primeiro trimestre de 2023.

Na passagem do quarto trimestre de 2022 para o primeiro trimestre de 2023, houve queda de 3,7 pontos, passando de 43,0 pontos para 39,3 pontos. O índice permanece acima da média histórica de 38,2 pontos apesar da piora, mas é o menor desde o primeiro trimestre de 2021 quando, por conta dos efeitos da pandemia de Covid-19, o índice recuou para 37,8 pontos.

Índice de Situação Financeira da pequena indústria

Índice (0 a 100 pontos)*



*Quanto maior o índice, melhor a situação financeira da pequena indústria no trimestre.

Nota: O Índice de Situação Financeira é uma média ponderada dos índices de situação financeira da pequena indústria extrativa, de transformação e da construção.

PRINCIPAIS PROBLEMAS DA PEQUENA INDÚSTRIA NO PRIMEIRO TRIMESTRE DE 2023

Elevada carga tributária e taxas de juros elevadas permanecem nos primeiros lugares

No primeiro trimestre de 2023, os empresários de pequeno porte indicaram que a elevada carga tributária se encontra em primeiro lugar no ranking de principais problemas enfrentados no trimestre para as indústrias extrativa e de transformação. As taxas de juros elevadas estão no primeiro lugar para a indústria da construção.

A elevada carga tributária tem ganhado relevância e figurou em primeiro lugar para as empresas de pequeno porte da indústria extrativa, com 32,7%, e para as pequenas empresas da indústria de transformação, assinalada por 39,1% dos empresários de pequeno porte. Para as pequenas empresas da indústria da construção, esse item não ficou entre os cinco principais problemas no período.

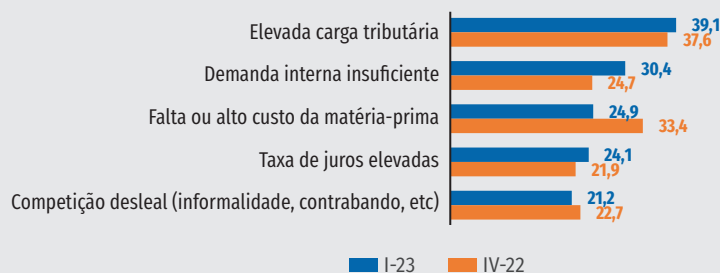
Já o problema de taxas de juros elevadas ocupou o topo do ranking para a construção, com 31,6% e o quarto lugar para a transformação, com 24,1% de assinalações. Destaca-se que esse problema também tem ganhado relevância nos últimos trimestres e está relacionado à permanência da taxa básica de juros, Selic, no patamar elevado de 13,75%.

A questão da demanda interna insuficiente segue no rol dos principais problemas, ocupando o segundo lugar para as indústrias extrativa (23,1%) e de transformação (30,4%) e ficando em quinto lugar para a indústria da construção (19,9%). Esse item ganha relevância à medida que a atividade econômica mostra sinais de desaceleração e está relacionado à questão dos juros elevados.

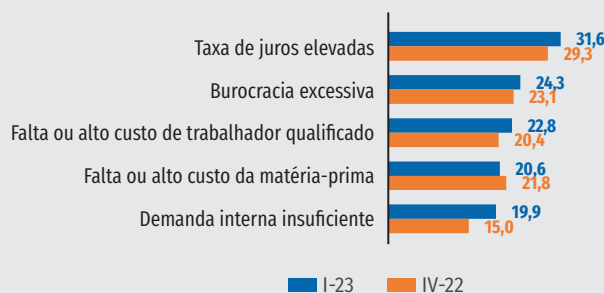
A falta ou alto custo de matéria-prima, que já vinha em ritmo de queda nas assinalações, ficou em terceira posição para a indústria de transformação, com queda de 8,5 pontos percentuais de assinalações no trimestre e em quarta posição para a construção,

Principais problemas enfrentados pela pequena indústria Percentual (%)

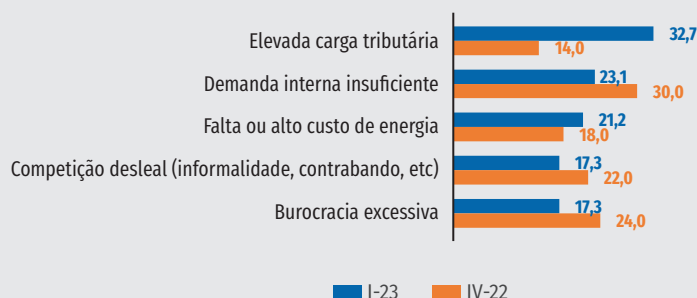
Transformação



Construção



Extrativa



Nota: Para a pergunta de principais problemas é apresentada ao empresário uma relação de opções de resposta. O empresário pode optar por indicar até três opções de resposta.

com recuo de 1,2 ponto percentual no trimestre. A queda nas assinalações sinaliza que está em curso o processo de normalização do fornecimento de insumos e matérias-primas, problema que ficou nas primeiras posições durante a pandemia.

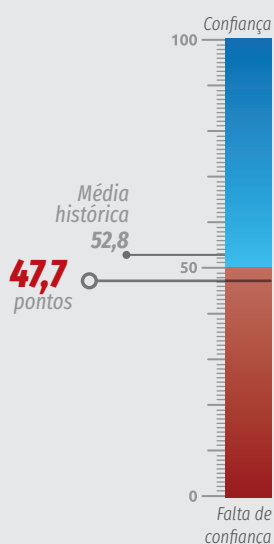
CONFIANÇA E PERSPECTIVAS DA PEQUENA INDÚSTRIA EM ABRIL DE 2023

Falta de confiança dos empresários de pequeno porte aumenta

O Índice de Confiança do Empresário Industrial (ICEI) para as indústrias de pequeno porte foi de 47,7 pontos em abril de 2023, uma queda de 0,8 ponto na comparação com março. A confiança dos empresários da indústria

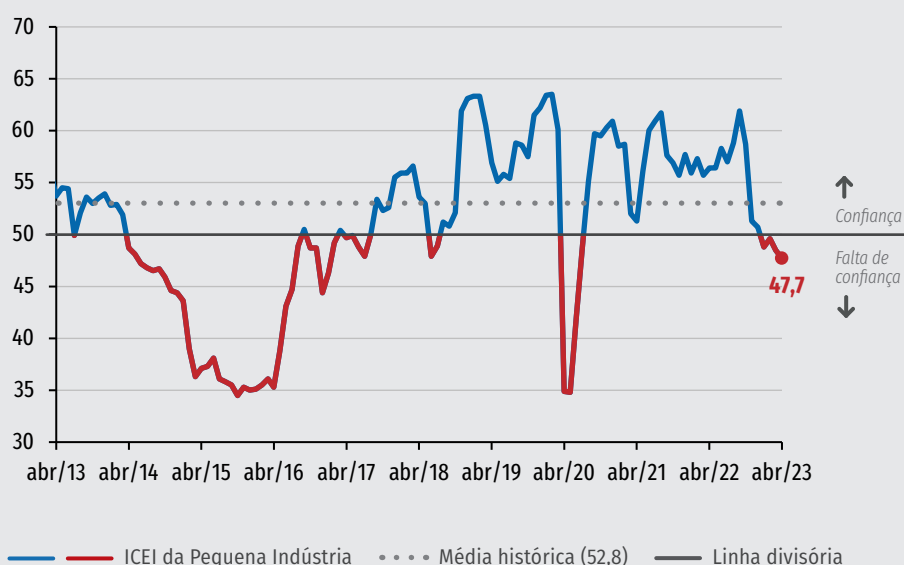
de pequeno porte segue em trajetória de queda, caindo em seis dos últimos sete meses, acumulando queda de 14,2 pontos no período. Na medida em que cai, afastando-se da linha divisória de 50 pontos, o índice revela falta de confiança cada vez maior e mais disseminadas entre os empresários de pequeno porte.

ICEI da pequena indústria Índice (0 a 100 pontos)*



Série histórica

Índice (0 a 100 pontos)*



*Valores acima de 50 pontos indicam confiança do empresário e quanto mais acima de 50 pontos, maior e mais disseminada é a confiança. Valores abaixo de 50 pontos indicam falta de confiança do empresário e quanto mais abaixo de 50 pontos, maior e mais disseminada é a falta de confiança.

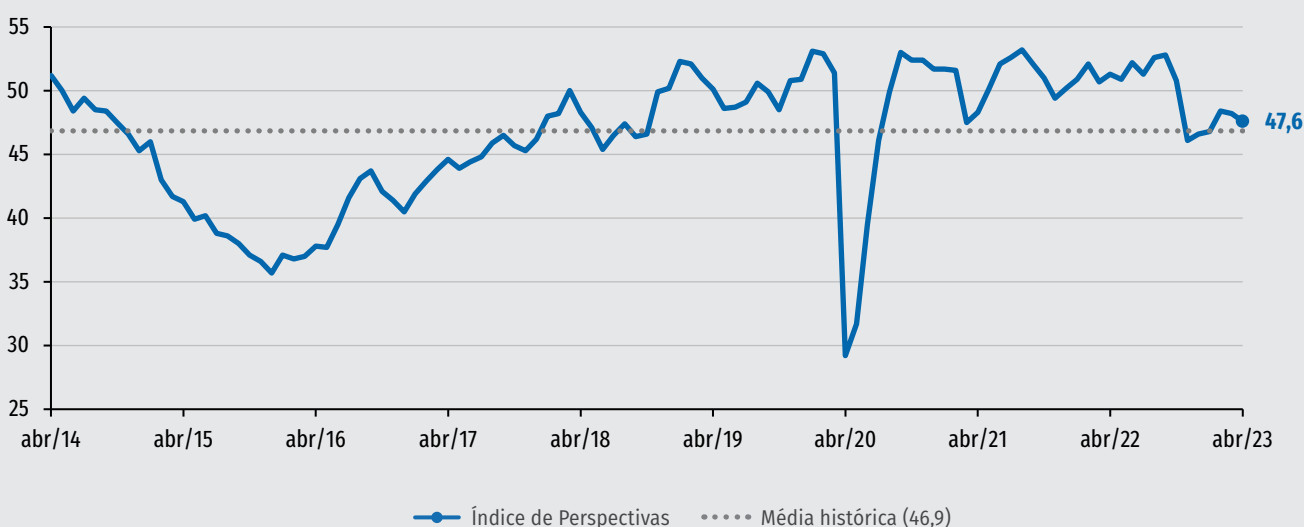
Perspectivas menos favoráveis para pequena indústria

O Índice de Perspectivas da indústria de pequeno porte, que captura as expectativas para os próximos seis meses, apresentou queda de 0,6 ponto na passando de 48,2 pontos em março para 47,6 pontos em abril. Isso significa que as expectativas estão menos favoráveis.

O resultado de abril está próximo, mas acima da média histórica de 46,9 pontos. Desde novembro de 2022 o índice de perspectivas vem oscilando em torno da média histórica, sugerindo certa cautela dos empresários.

Índice de Perspectivas da pequena indústria

Índice (0 a 100 pontos)*



*Quanto maior o índice, mais positivas são as perspectivas do empresário da pequena empresa.



Especificações técnicas

O PPI é uma publicação trimestral, gerada a partir dos resultados da Sondagem Industrial, Sondagem Indústria da Construção e Índice de Confiança do Empresário Industrial (ICEI) da CNI.

Período de coleta: De 3 a 13 de abril de 2023.

Documento concluído em 27 de abril de 2023



Veja mais

A metodologia da pesquisa e a série histórica dos índices de Desempenho, de Condições Financeiras, de Perspectivas, os principais problemas e o ICEI da pequena indústria estão disponíveis em www.cni.com.br/ppi



PANORAMA DA PEQUENA INDÚSTRIA | Publicação trimestral da Confederação Nacional da Indústria – CNI www.cni.com.br | Diretoria de Desenvolvimento Industrial e Economia - DDIE | Diretora: Lytha Battiston Spindola | Gerência Executiva de Economia - ECON | Gerente-executivo: Mário Sérgio Carraro Telles | Gerência de Análise Econômica - GAE | Gerente: Marcelo Souza Azevedo | Análise: Paula Verlangeiro Vieira | Gerência de Estatística - GEST | Gerente: Edson Velloso | Equipe: Brenda Ribeiro | Coordenação de Divulgação - CDIV | Coordenadora: Carla Gadelha | Design gráfico: Amanda Priscilla Moreira

Serviço de Atendimento ao Cliente – Fone: (61) 3317-9992 email: sac@cni.com.br

Autorizada a reprodução desde que citada a fonte.