

SONDAGEM INDÚSTRIA DA CONSTRUÇÃO

INDICADORES ECONÔMICOS **CNI**

CBIC

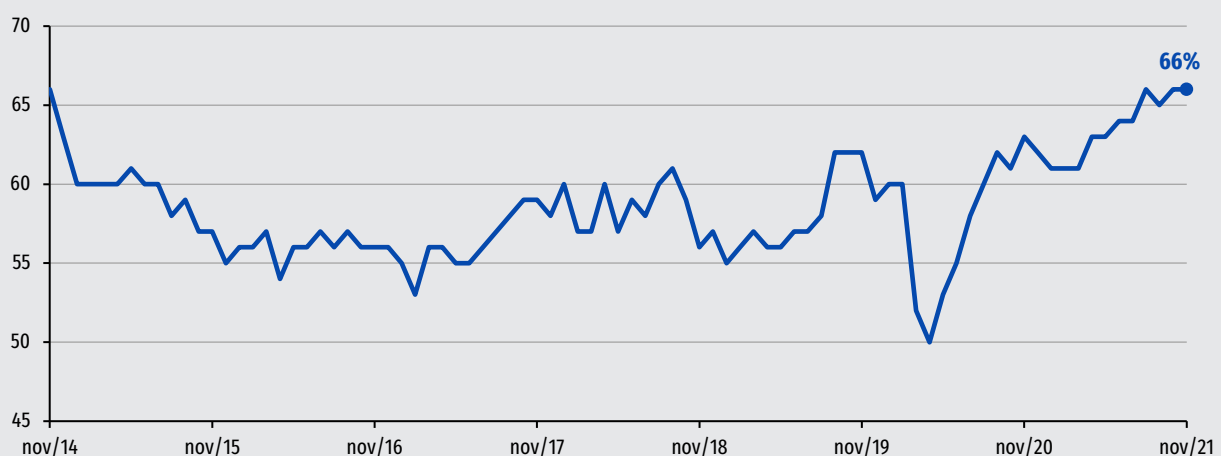
CNI
Confederação Nacional da Indústria
PELO FUTURO DA INDÚSTRIA

Construção recua em novembro, mas expectativas permanecem positivas

Em novembro, a Indústria da Construção registrou queda do nível de atividade e do número de empregados. No entanto, o setor permanece com elevado nível de utilização da capacidade e os empresários sinalizam confiança elevada em relação aos últimos três meses.

A expectativa do nível de atividade para os próximos seis meses avançou, assim como a expectativa de novos empreendimentos e serviços e do número de empregados. Apenas a expectativa de compras de insumos e matérias primas registrou relativa estabilidade.

Utilização média da capacidade de operação
Percentual (%)



DESEMPENHO DA INDÚSTRIA DA CONSTRUÇÃO EM NOVEMBRO DE 2021

Nível de atividade e número de empregos mostram recuo em novembro

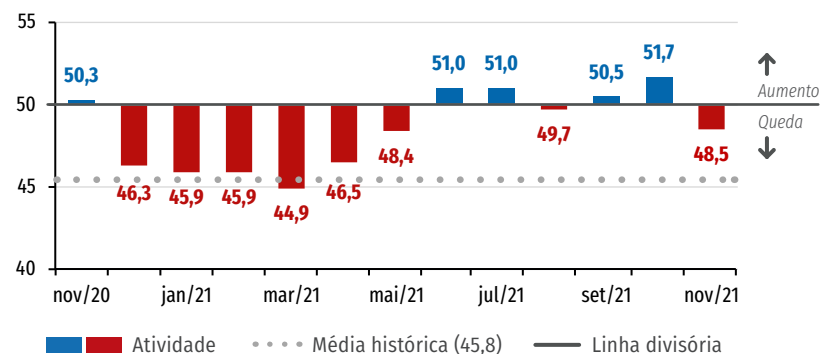
Em novembro, o nível de atividade na Indústria da Construção recuou, invertendo o crescimento dos últimos dois meses.

O índice do nível de atividade ficou em 48,5 pontos, abaixo da linha divisória dos 50 pontos que separa aumento de queda do nível de atividade. Isso demonstra queda do nível de atividade.

Em linha com a atividade, o emprego também recuou. O índice do número de empregados ficou em 49 pontos, abaixo da linha divisória que separa aumento da queda do emprego.

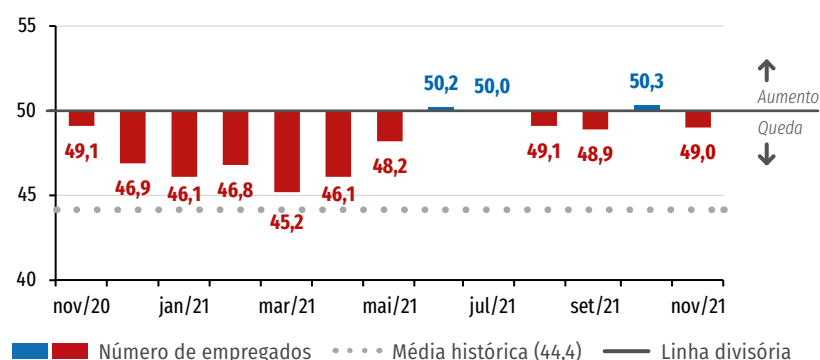
Evolução do nível de atividade

Índices de difusão (0 a 100 pontos)*



Evolução do número de empregados

Índices de difusão (0 a 100 pontos)*



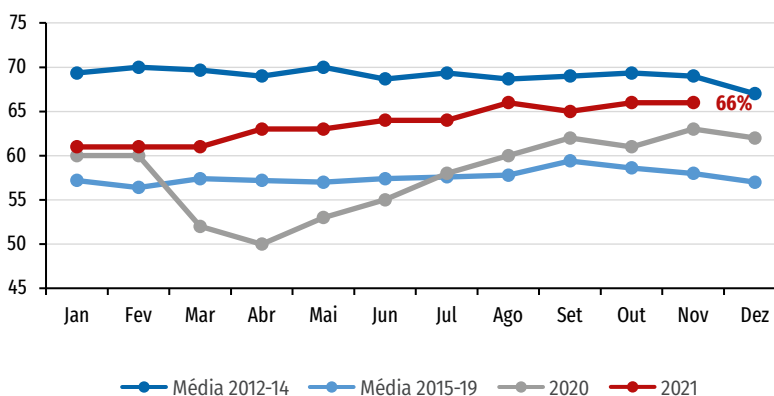
*Valores acima de 50 indicam aumento da atividade ou do emprego frente ao mês anterior. Valores abaixo de 50 pontos indicam queda da atividade ou do emprego frente ao mês anterior. Quando mais distante dos 50 pontos, maior e mais disseminada é a variação.

Utilização da Capacidade Operacional segue elevada

Em novembro, a Utilização da Capacidade Operacional (UCO) se manteve em 66%. Trata-se de um patamar elevado, superior ao observado nos últimos sete anos e equivalente ao nível de utilização da capacidade observado em novembro de 2014, quando a Indústria da Construção se encontrava no fim de um ciclo de forte crescimento.

Utilização média da capacidade de operação

Percentual (%)



ÍNDICE DE CONFIANÇA DO EMPRESÁRIO DA INDÚSTRIA DA CONSTRUÇÃO EM DEZEMBRO DE 2021

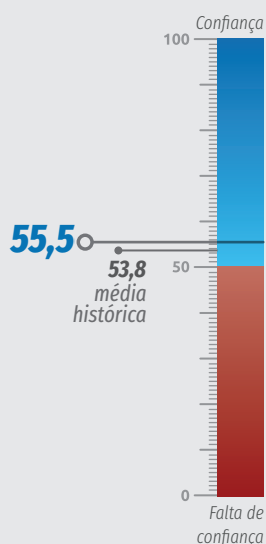
Confiança da construção avança no mês de dezembro

Em dezembro, o Índice de Confiança do Empresário (ICEI) da Indústria de Construção avançou 0,6 ponto, para 55,5 pontos. Acima da linha divisória de 50 pontos, o número revela maior confiança do empresário da Construção, ainda que inferior à observada em dezembro de 2020. Vale notar que apesar da alta, o índice não recuperou a queda verificada em setembro de 2021 e se encontra em um patamar inferior ao que estava entre junho e agosto.

A percepção da Indústria da Construção em relação às condições atuais permanece negativa em dezembro. O Índice de Condições Atuais ficou em 47,8 pontos, abaixo da linha divisória de 50 pontos, indicando percepção de piora das condições atuais na comparação com os últimos seis meses. Essa percepção dos empresários foi negativa em nove dos doze meses de 2021.

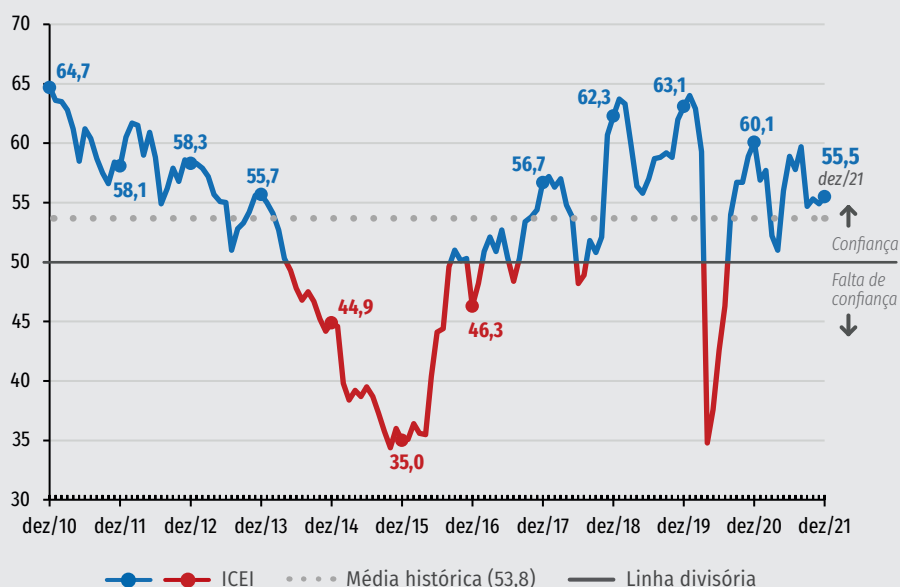
O Índice de Expectativas mostra um avanço do otimismo em relação a novembro, com avanço de 0,8 ponto, para 59,4 pontos. Acima da linha de 50 pontos e da média histórica, o índice revela expectativas positivas e disseminadas para os próximos seis meses. Contudo, assim como o índice geral de confiança, as expectativas sofreram uma queda em setembro que ainda não foi recuperada.

ICEI da construção Índice (0 a 100 pontos)*



Série histórica

Índice (0 a 100 pontos)*



*Valores acima de 50 pontos indicam confiança do empresário e quanto mais acima de 50 pontos, maior e mais disseminada é a confiança. Valores abaixo de 50 pontos indicam falta de confiança do empresário e quanto mais abaixo de 50 pontos, maior e mais disseminada é a falta de confiança.

EXPECTATIVAS DA INDÚSTRIA DA CONSTRUÇÃO EM DEZEMBRO DE 2021

Expectativas mostram pouca variação em novembro e permanecem positivas

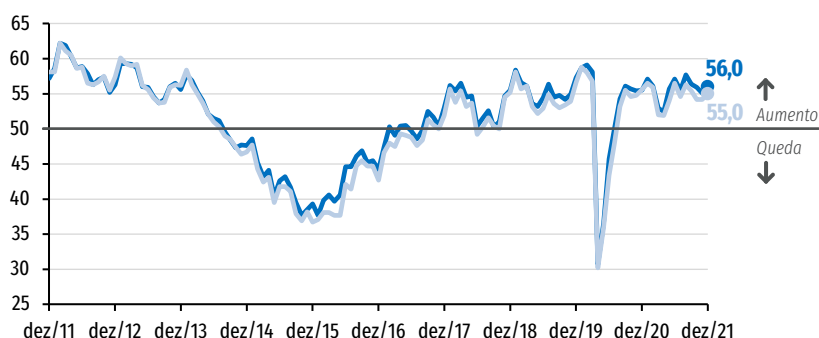
Os empresários da Construção seguem com expectativas positivas para todas as variáveis analisadas. O empresário espera alta do nível de atividade, do número de novos empreendimentos e serviços, da compra de insumos e do número de empregados.

Em dezembro, os índices de expectativas do nível de atividade, do número de novos empreendimentos e serviços, e do número de empregados avançaram, respectivamente, 0,9 ponto, 0,8 ponto e 1,1 ponto, indicando expectativas ligeiramente maiores e mais disseminadas de crescimento para os próximos seis meses.

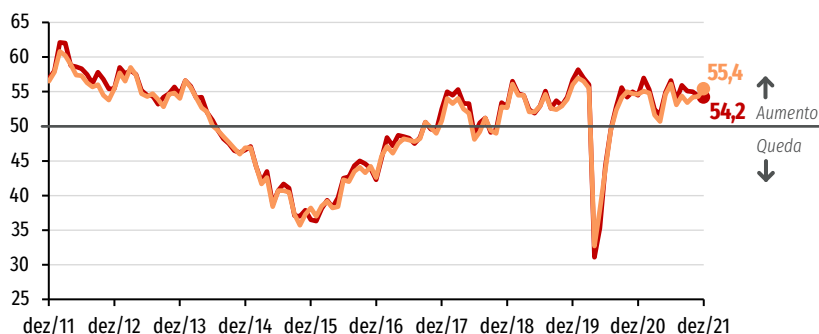
O índice de expectativas de compras de insumos e matérias-primas se manteve praticamente estável, com uma variação de -0,2 ponto em relação a novembro, caindo para 54,2 pontos.

Índices de expectativa

Índices (0 a 100 pontos)*



—●— Nível de atividade —●— Novos empreendimentos e serviços — Linha divisória



—●— Compras de matérias-primas —●— Número de empregados — Linha divisória

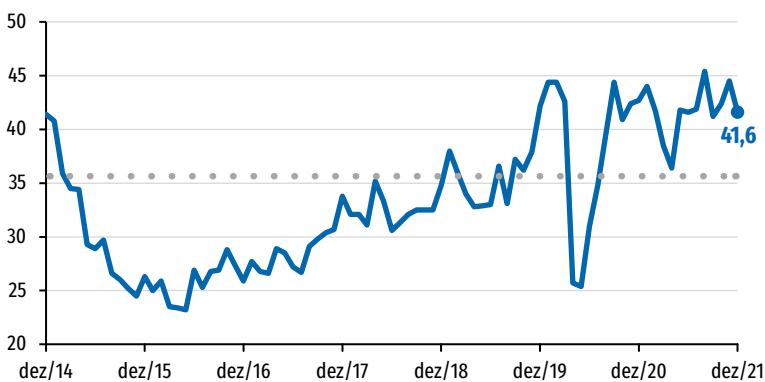
* Valores acima de 50 pontos indicam expectativa de crescimento. Valores abaixo de 50 pontos indicam expectativa de queda. Quanto mais distante dos 50 pontos, maior e mais disseminada é a variação esperada.

Intenção de investir cai em dezembro

Em dezembro, o índice de intenção de investimento da Indústria da Construção recuou 2,9 pontos, para 41,6 pontos. Apesar do recuo, o índice segue elevado em relação à sua média histórica, de 35,4 pontos.

Intenção de investimento

Índice (0 a 100 pontos)*



—●— Intenção de investimento Média histórica (35,4)

* Quanto maior o índice, maior a propensão a investir da indústria.

RESULTADOS POR PORTE DE EMPRESA

Desempenho da indústria da construção

	UCO (%) ¹			ÍNDICE DE EVOLUÇÃO DO NÍVEL DE ATIVIDADE ²			ÍNDICE DE NÍVEL DE ATIVIDADE EFETIVO EM RELAÇÃO AO USUAL ³			ÍNDICE DE EVOLUÇÃO DO NÚMERO DE EMPREGADOS ²		
	nov/20	out/21	nov/21	nov/20	out/21	nov/21	nov/20	out/21	nov/21	nov/20	out/21	nov/21
CONSTRUÇÃO	63	66	66	50,3	51,7	48,5	42,0	44,7	42,7	49,1	50,3	49,0
PEQUENA	60	60	60	48,8	48,5	51,1	43,7	44,5	43,3	48,0	49,4	48,4
MÉDIA	61	66	67	49,7	51,5	50,1	40,7	44,8	43,0	48,2	50,1	50,3
GRANDE	66	69	67	51,2	53,0	46,7	42,2	44,8	42,3	50,0	50,8	48,5

Expectativas da indústria da construção

	ÍNDICES DE EXPECTATIVAS ⁴												ÍNDICE DE INTENÇÃO DE INVESTIMENTO ⁵		
	NÍVEL DE ATIVIDADE			NOVOS EMPREENDIMENTOS E SERVIÇOS			COMPRA DE INSUMOS E MATÉRIAS PRIMAS			NÚMERO DE EMPREGADOS					
	dez/20	nov/21	dez/21	dez/20	nov/21	dez/21	dez/20	nov/21	dez/21	dez/20	nov/21	dez/21	dez/20	nov/21	dez/21
CONSTRUÇÃO	55,5	55,1	56,0	55,6	54,2	55,0	54,5	54,4	54,2	54,6	54,3	55,4	42,7	44,5	41,6
PEQUENA	56,6	53,4	55,8	57,2	53,4	54,2	55,4	52,1	54,5	54,4	52,8	55,3	42,9	38,8	38,6
MÉDIA	56,8	57,8	55,6	55,5	56,8	55,2	55,1	57,0	54,9	54,1	58,2	55,4	42,1	44,2	43,9
GRANDE	54,4	54,1	56,3	55,1	53,0	55,1	53,9	53,8	53,6	54,9	52,7	55,4	43,0	46,7	41,4

Índice de Confiança do Empresário da Indústria da Construção e seus componentes

	ICEI - CONSTRUÇÃO ⁶			ÍNDICE DE CONDIÇÕES ATUAIS ⁷			ÍNDICE DE EXPECTATIVAS ⁸		
	dez/20	nov/21	dez/21	dez/20	nov/21	dez/21	dez/20	nov/21	dez/21
CONSTRUÇÃO	60,1	54,9	55,5	52,6	47,5	47,8	63,8	58,6	59,4
PEQUENA	59,2	52,1	55,1	52,5	45,8	48,2	62,6	55,3	58,5
MÉDIA	59,9	57,6	56,6	52,0	50,1	49,7	63,9	61,3	60,1
GRANDE	60,4	54,4	55,1	52,9	46,6	46,6	64,1	58,3	59,3

1 - Indicador varia no intervalo de 0% a 100%. Série iniciada em janeiro de 2012.

2 - Indicador varia no intervalo de 0 a 100. Valores acima de 50 indicam aumento.

3 - Indicador varia no intervalo de 0 a 100. Valores acima de 50 indicam atividade acima do usual.

4 - Indicador varia no intervalo de 0 a 100. Valores acima de 50 indicam expectativa positiva.

5 - Indicador varia no intervalo de 0 a 100. Quanto maior o valor, maior a propensão a investir.

6 - O ICEI - Construção varia no intervalo de 0 a 100. Valores acima de 50 indicam confiança do empresário.

7 - Indicador varia no intervalo de 0 a 100. Valores acima de 50 indicam situação melhor em comparação com os últimos seis meses.

8 - Indicador varia no intervalo de 0 a 100. Valores acima de 50 indicam expectativa otimista para os próximos seis meses.



Especificações técnicas

Perfil da amostra

423 empresas, sendo 161 pequeno porte, 178 médio porte e 84 de grande porte.

Período de coleta

1º a 13 de dezembro de 2021.

Documento concluído em 16 de dezembro de 2021.

SONDAGEM INDÚSTRIA DA CONSTRUÇÃO | Publicação mensal da Confederação Nacional da Indústria - CNI | www.cni.com.br | Diretoria de Desenvolvimento Industrial e Economia - DDIE | Gerência Executiva de Economia - ECON | Gerente-executivo: Mário Sérgio Carraro Telles | Gerência de Análise Econômica - GAE | Gerente: Marcelo Souza Azevedo | Análise: Larissa Nocko e Ieda Vasconcelos (CBIC) | Gerência de Estatística - GEST | Gerente: Edson Velloso | Equipe: Aretha Sílvia Lopez Soares | Coordenação de Divulgação - CDIV | Coordenadora: Carla Gadêlha | Design gráfico: Simone Marcia Broch

Serviço de Atendimento ao Cliente - Fone: (61) 3317-9992 email: sac@cni.com.br

Autorizada a reprodução desde que citada a fonte.



Veja mais

Mais informações como dados setoriais, regionais, edições anteriores, versão inglês, metodologia da pesquisa e série histórica em: www.cni.com.br/sondconstr

