

Segurança Patrimonial

Pesquisa de opinião
com empresários


O Imposto Invisível:

A Inflação do Medo




81%

concordam que a insegurança contribui para o “Custo Brasil”



45%

admitem que os investimentos em segurança encarecem o custo final dos produtos



62%

das indústrias relatam aumento nos custos finais devido ao custo de segurança com transporte.


O Mapa do Risco:

As Três Fronteiras da Vulnerabilidade




Pilar Digital

17% registraram incidentes de segurança cibernética



Pilar Logístico

20% das indústrias já sofreram com roubo de cargas rodoviárias



Pilar Físico

16% tiveram fábricas como alvo de crimes patrimoniais

Metodologia

ESTATÍSTICO RESPONSÁVEL:

Neale El-Dash *Conre 8656-A*

RESPONSÁVEIS TÉCNICOS:

Marcelo Tokarski *CEO*

André Jácomo *Diretor de Pesquisa*

Ana Lemos *Gerente*

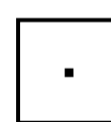
Renan Klein *Analista Sênior*

 centro-oeste + norte

 nordeste

 sudeste

 sul

 **500 empresas**
de pequeno porte

 **503 empresas**
de médio e grande porte

A Nexus - Pesquisa e Inteligência de Dados

entrevistou, por telefone, executivos de 1.003 empresas industriais de pequeno, médio e grande portes, sendo 503 sócios/proprietários/executivos de indústrias pequenas e 500 sócios/proprietários/executivos de indústrias de médio e grande porte, em todas as regiões do país. Dentro de cada região, a amostra foi controlada por porte das empresas (pequenas, médias e grandes) e setor de atividade (CNAE).

Após a pesquisa, foi aplicado um fator de ponderação para corrigir eventuais distorções em relação ao plano amostral. Devido ao arredondamento, a soma dos percentuais pode variar de 99% a 101%.

A etapa de campo ocorreu entre os dias
12 de março a 07 de abril de 2026.

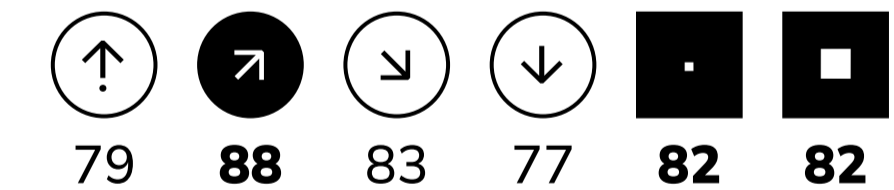

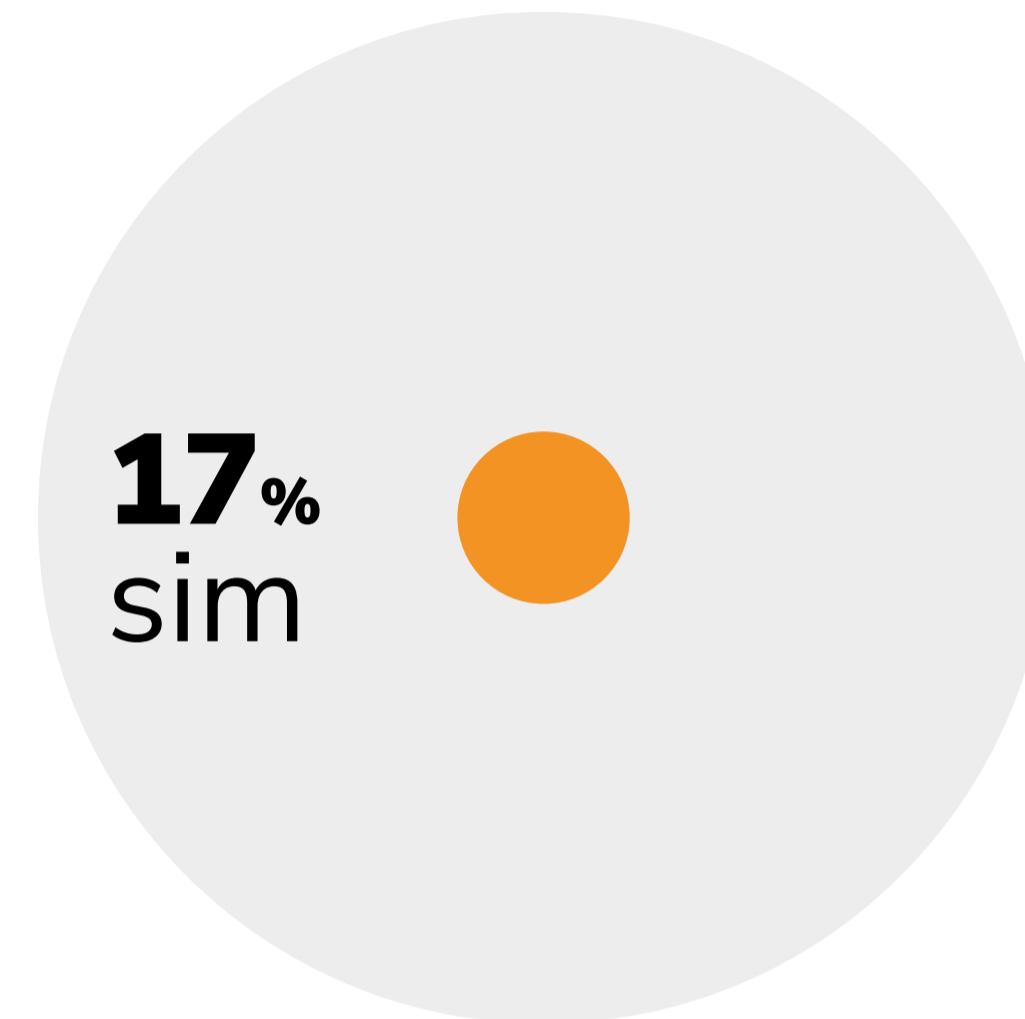
01 Segurança de dados sensíveis

```
...  
    (c.router.therefor...  
    ), a(document...  
    ), c.router.selected...  
    this.undelegateEvents...  
    ("closed"), toggleClass...  
    togglePreviewDeviceButtons...  
    keyEvent: function(a...  
    maybeRequestFilesystem...  
    Backbone.View.extend...  
    listenTo(c.collection...  
    ), c.announceSearch...  
    function(){c.overlay...  
    ...
```

1 em cada 6 indústrias já foi alvo de incidentes com segurança de dados

? Nos últimos 5 anos, sua empresa já registrou incidentes relacionados à segurança de dados sensíveis (digitais), como vazamentos ou ataques de ransomware (sequestro de dados)?

Estimulada e única



∅ 1% NS/NR

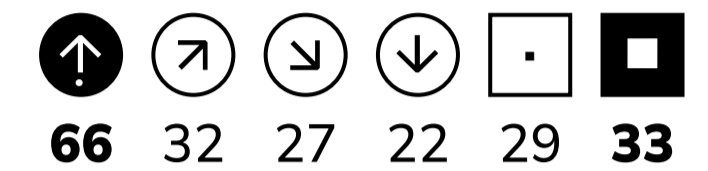
Prejuízo em nuvem:

30% das vítimas cibernéticas tiveram perdas financeiras diretas


? No último ano (2025), qual foi o impacto principal desses incidentes?

Estimulada e única

Perdas financeiras diretas **30%**
(fraudes, resgates)



Interrupção das operações /
paralisação da produção **23%**



Vazamento de dados de clientes/funcionários **17%**

Roubo de propriedade intelectual / espionagem industrial **4%**

Nenhum **10%**

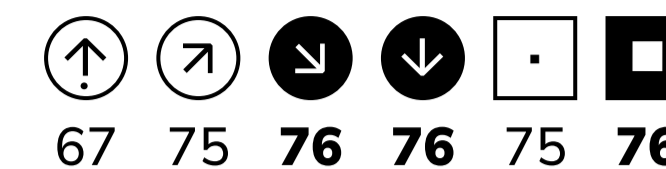
∅ 13% NS/NR 3% Outros

Defesa cibernética: backups (75%) e softwares de segurança (67%) lideram táticas


? Atualmente, quais das seguintes medidas sua empresa possui para proteger dados sensíveis e garantir a segurança digital?

Estimulada e múltipla

Realização de backups regulares dos dados **75%**



Investimento em softwares de segurança (antivírus, firewall, etc.) **67%**



Implementação de políticas de acesso e senhas robustas **45%**



Treinamento de funcionários sobre segurança da informação **38%**



Contratação de equipe especializada em cibersegurança (interna ou externa) **34%**



Contratação de seguro cibernético **9%**



Nada/Nenhum **3%**



∅ 2% NS/NR 2% Outras


Orçamento digital:

59% gastam **menos de 0,5%** do faturamento com segurança cibernética

? Aproximadamente, qual é a parcela do faturamento anual da sua empresa destinada a custos com segurança de dados e segurança digital?

Estimulada e única

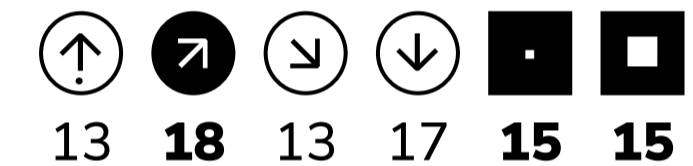
Acima de 2% do faturamento **2%**




1% a 2% do faturamento **5%**



0,5% a 1% do faturamento **15%**



Até 0,5% do faturamento **59%**



02 Segurança da
carga rodoviária

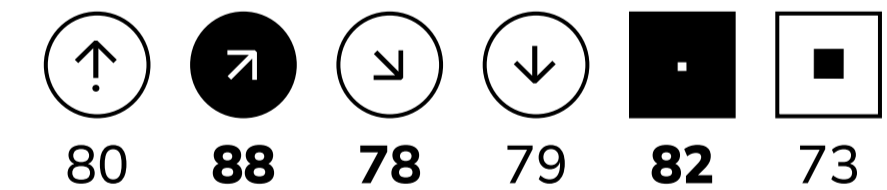

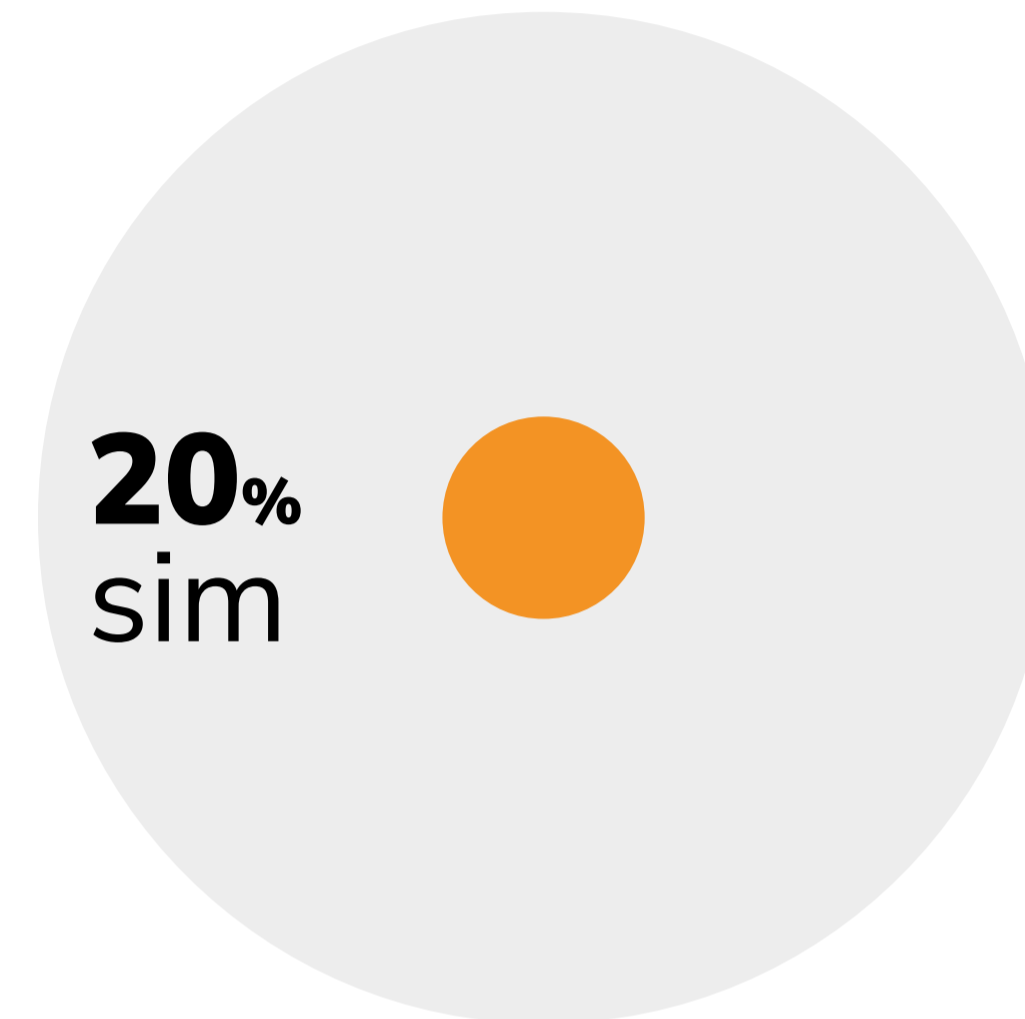


Perigo no asfalto:

1 em cada 5 indústrias já teve cargas roubadas

? Sua empresa já teve cargas rodoviárias roubadas ou furtadas?

Estimulada e única

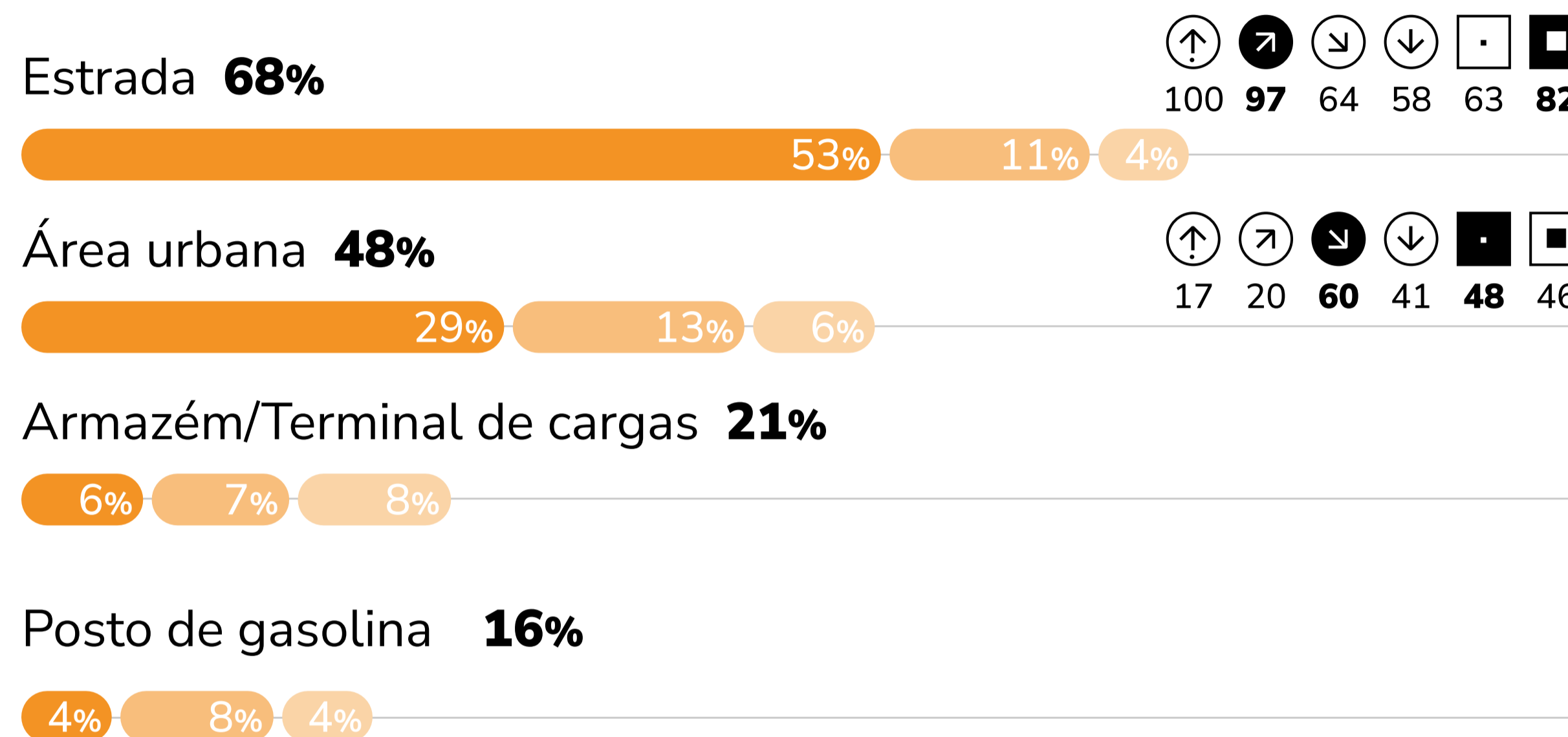


O domínio das estradas:

68% dos furtos acontecem diretamente nas rodovias

? Em quais dos seguintes locais você já teve **MAIS** cargas roubadas?

Estimulada e múltipla



∅ 6% NS/NR 2% outros

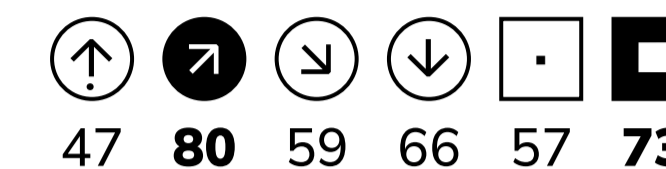
A conta do transporte:

seguro de carga é o **principal custo para evitar roubos**


? Quais custos sua empresa tem para evitar roubos ou furtos?

Estimulada e múltipla

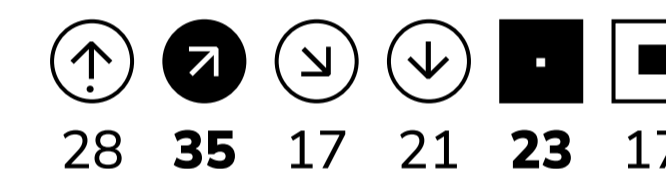
Custos com seguro de carga **62%**



Investimentos em equipamentos de rastreamento/bloqueio **31%**



Treinamento de motoristas/equipe **21%**



Terceirização do transporte **7%**



Contratação de segurança armada/escolta **7%**



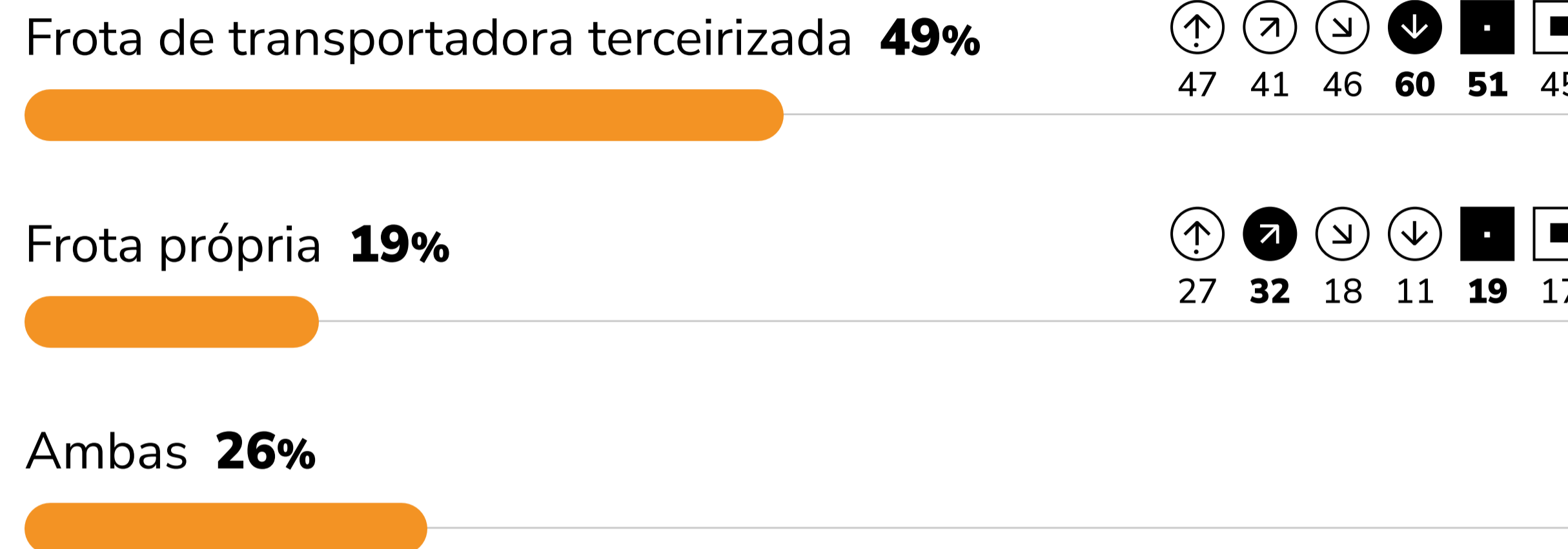
∅ **16%** NS/NR **0%** outros

BASE: 197 entre empresas que tiveram carga roubada

Terceirização logística: quase metade das indústrias transfere transporte para transportadoras

? Sua empresa utiliza frota própria ou de transportadora para o transporte de cargas rodoviárias?

Estimulada e única

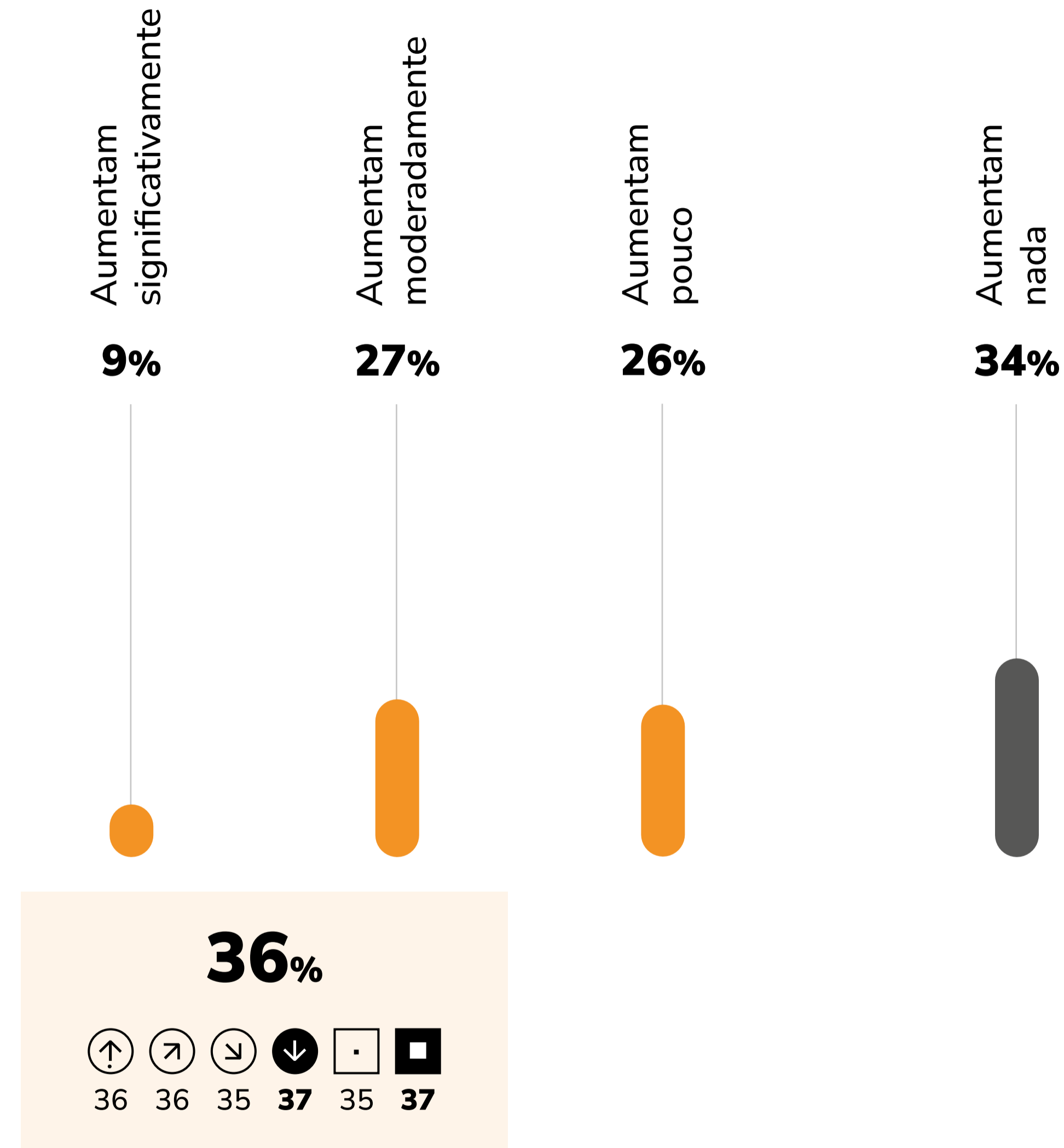


∅ 4% NS/NR 1% outros

62% das indústrias relatam aumento nos custos finais devido ao custo de segurança com transporte

? E quanto você diria que os investimentos em segurança para o transporte impactam no custo final do seu produto?

Estimulada e única



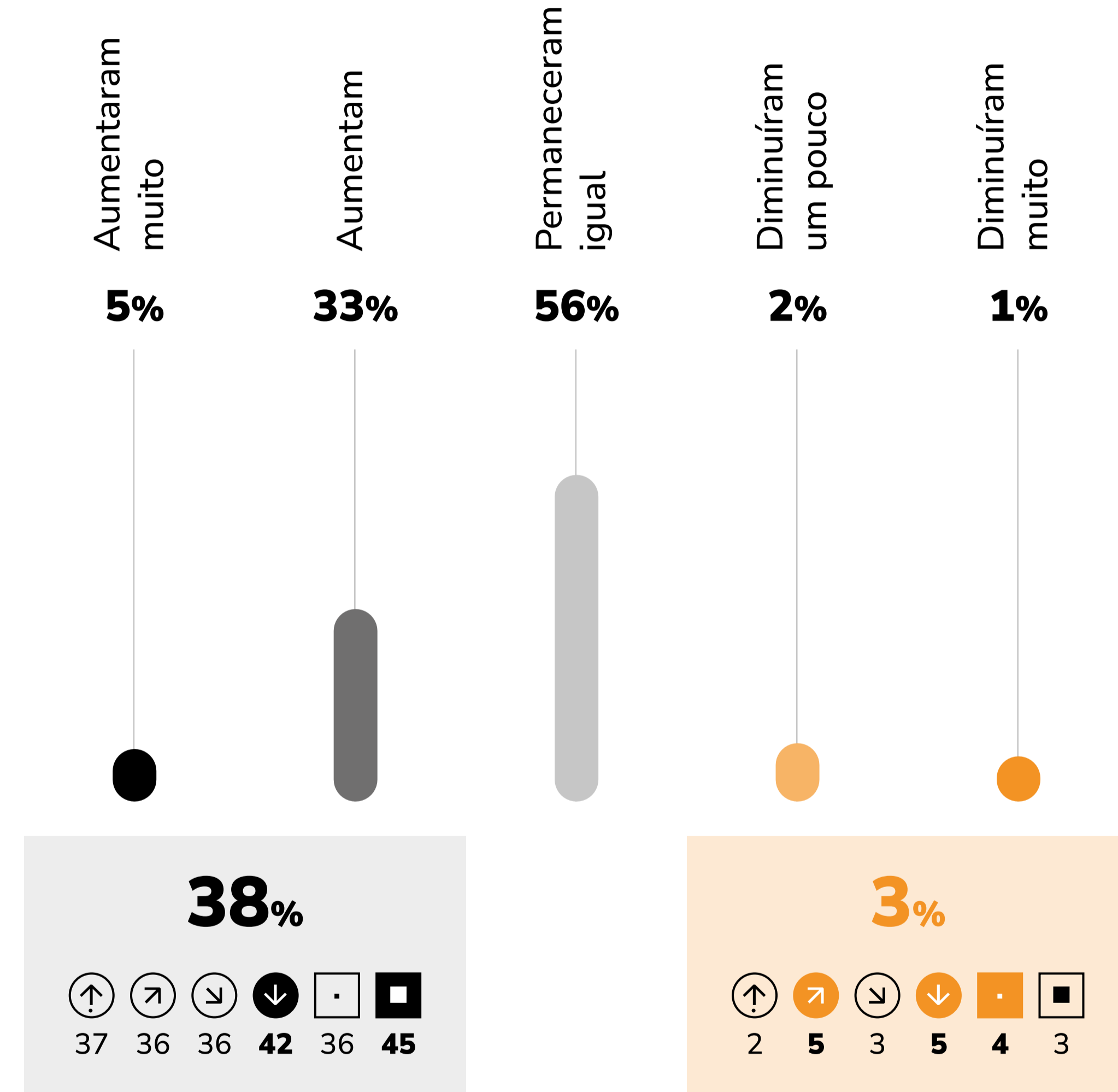
∅ 4% NS/NR

Maioria das indústrias mantém gastos estáveis,

mas **4 em cada 10** registram aumento de gastos com segurança

? Você diria que, nos últimos 5 anos, os gastos com segurança como um todo, na sua empresa aumentaram muito, aumentaram, permaneceram iguais, diminuíram um pouco ou diminuíram muito?

Estimulada e única



∅ 2% NS/NR

03

Segurança das fábricas e instalações

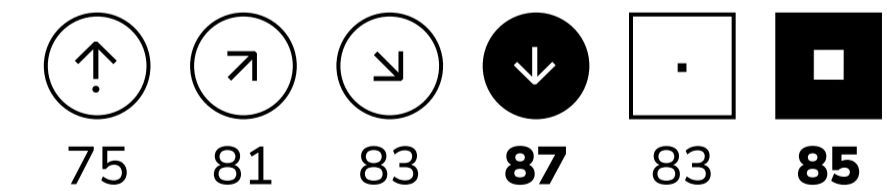

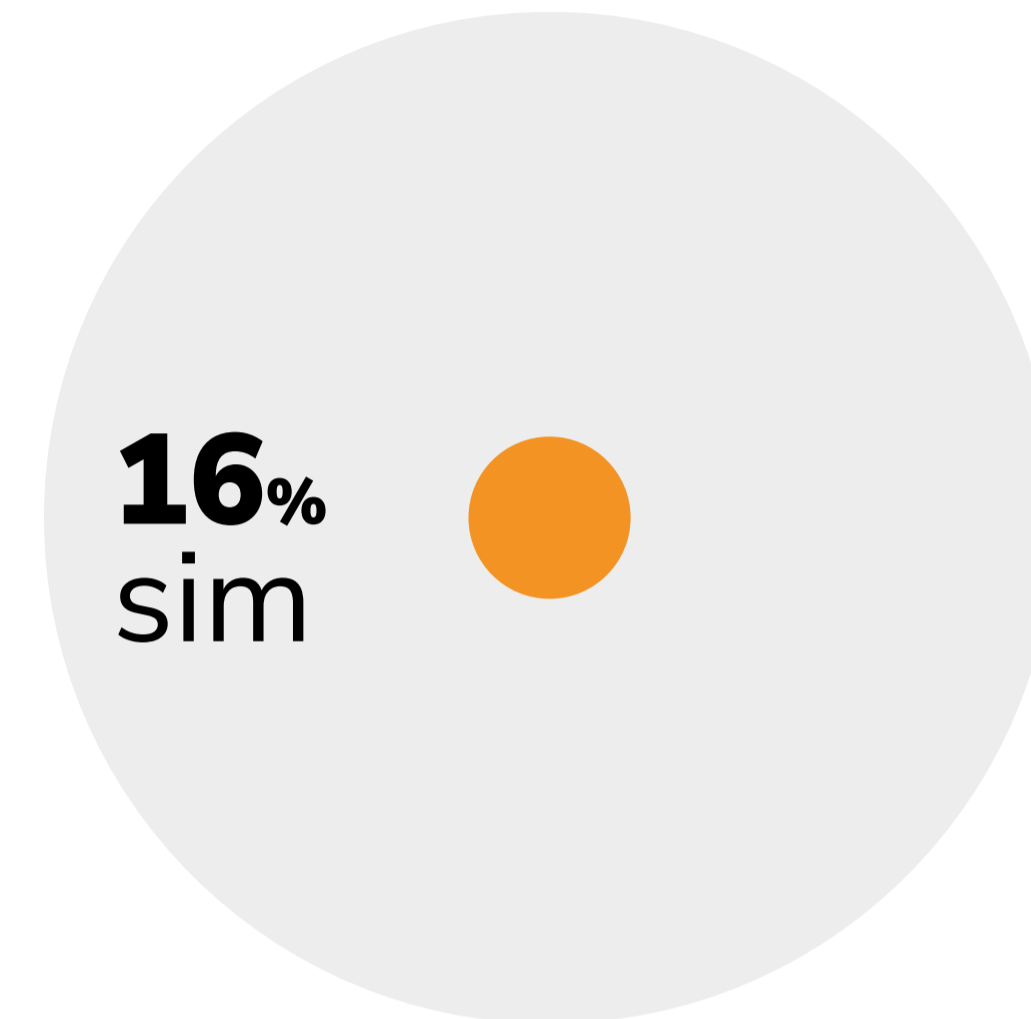


O Retrato da insegurança:

16% das Indústrias foram alvo de crimes nos últimos 5 anos

? Nos últimos 5 anos, alguma de suas fábricas ou instalações foi alvo de roubo, furto ou vandalismo?

Estimulada e única

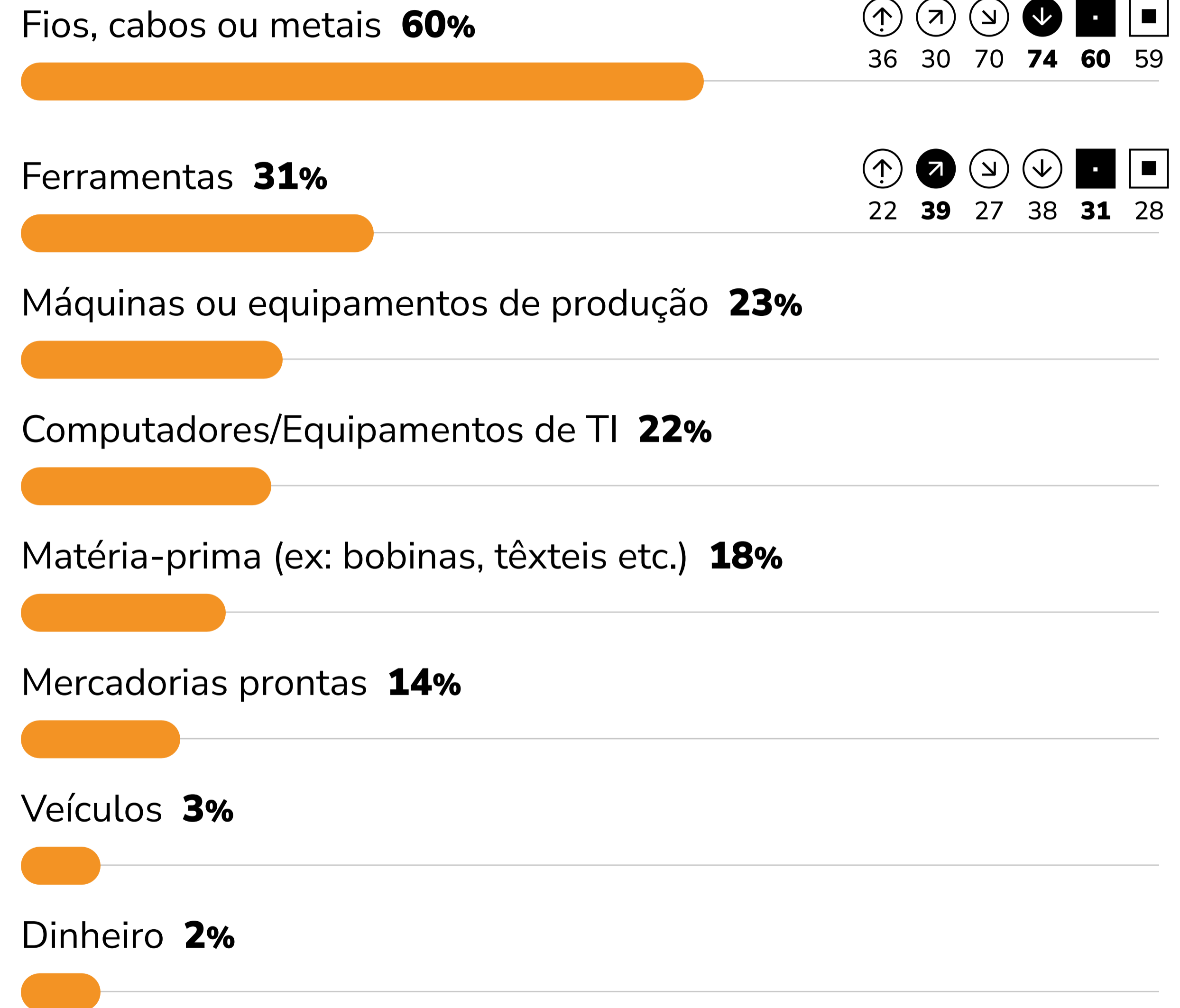


∅ 1% NS/NR

O alvo perfeito: fios e cabos lideram a lista de itens mais roubados nas indústrias

? No(s) incidente(s) ocorrido(s), o que foi roubado, furtado ou danificado/vandalizado?

Estimulada e múltipla



∅ 0% NS/NR 10% outros

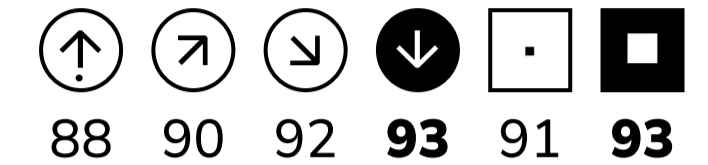
Fábricas Vigiyadas:

92% das Indústrias investem em câmeras e alarmes

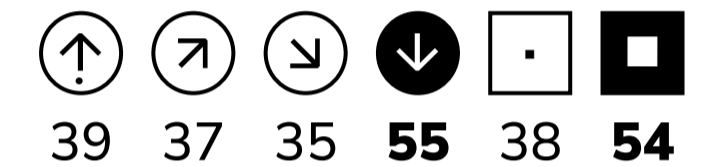
? Quais das seguintes medidas de segurança patrimonial sua empresa possui para as instalações?

Estimulada e única

Sistema de vigilância **92%**
(câmeras, alarmes, controle de acesso, etc.)



Equipe de segurança patrimonial terceirizada **41%**



Equipe de segurança patrimonial interna **20%**

Transporte especial (ônibus fretado) ou escolta para funcionários **7%**

Nenhuma das opções **4%**

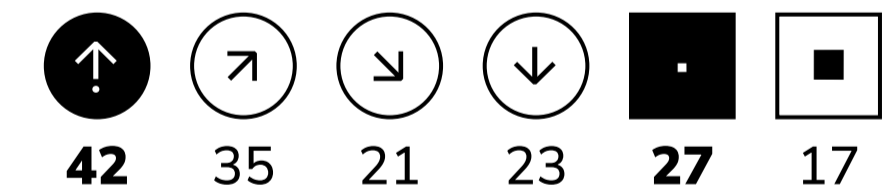
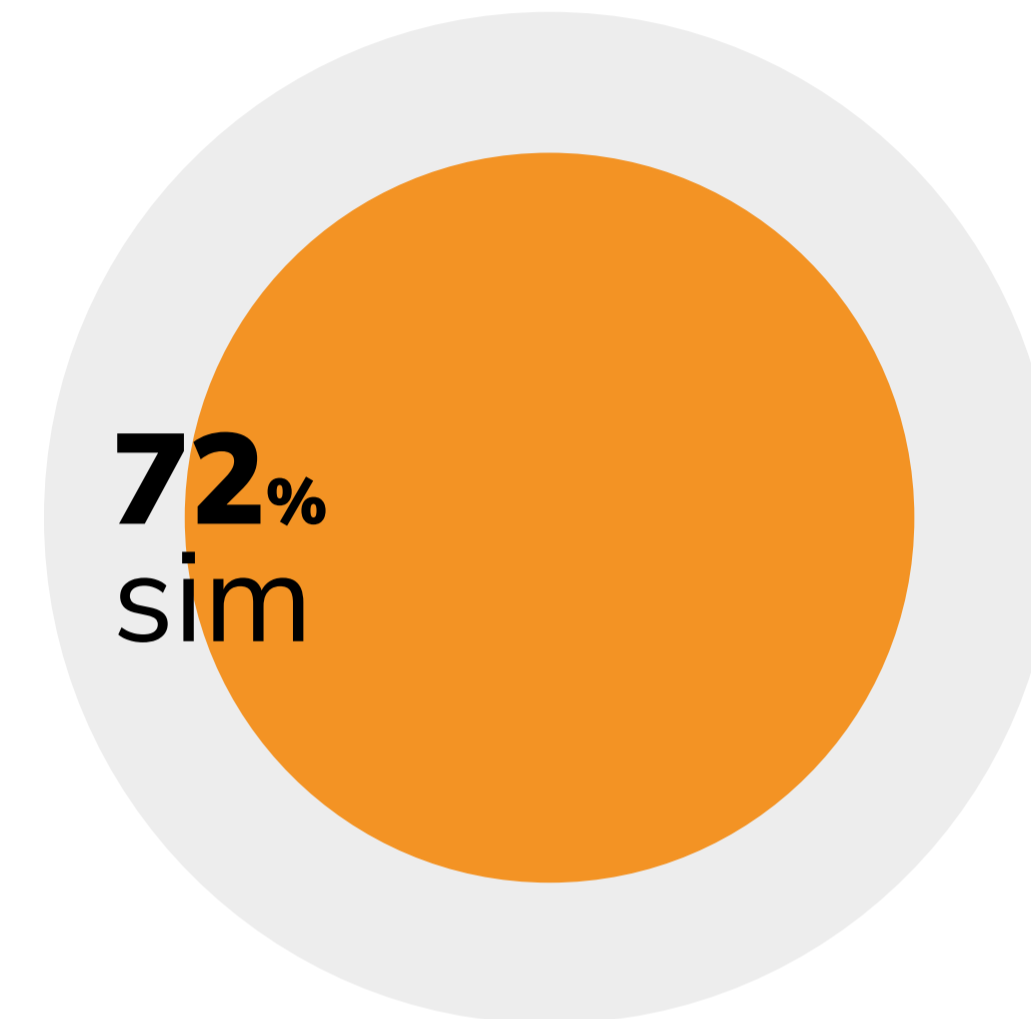
∅ **0%** NS/NR

Gestão de riscos:

72% das empresas
contam com seguro para
suas instalações

? Sua empresa possui seguro para
suas fábricas/instalações?

Estimulada e única



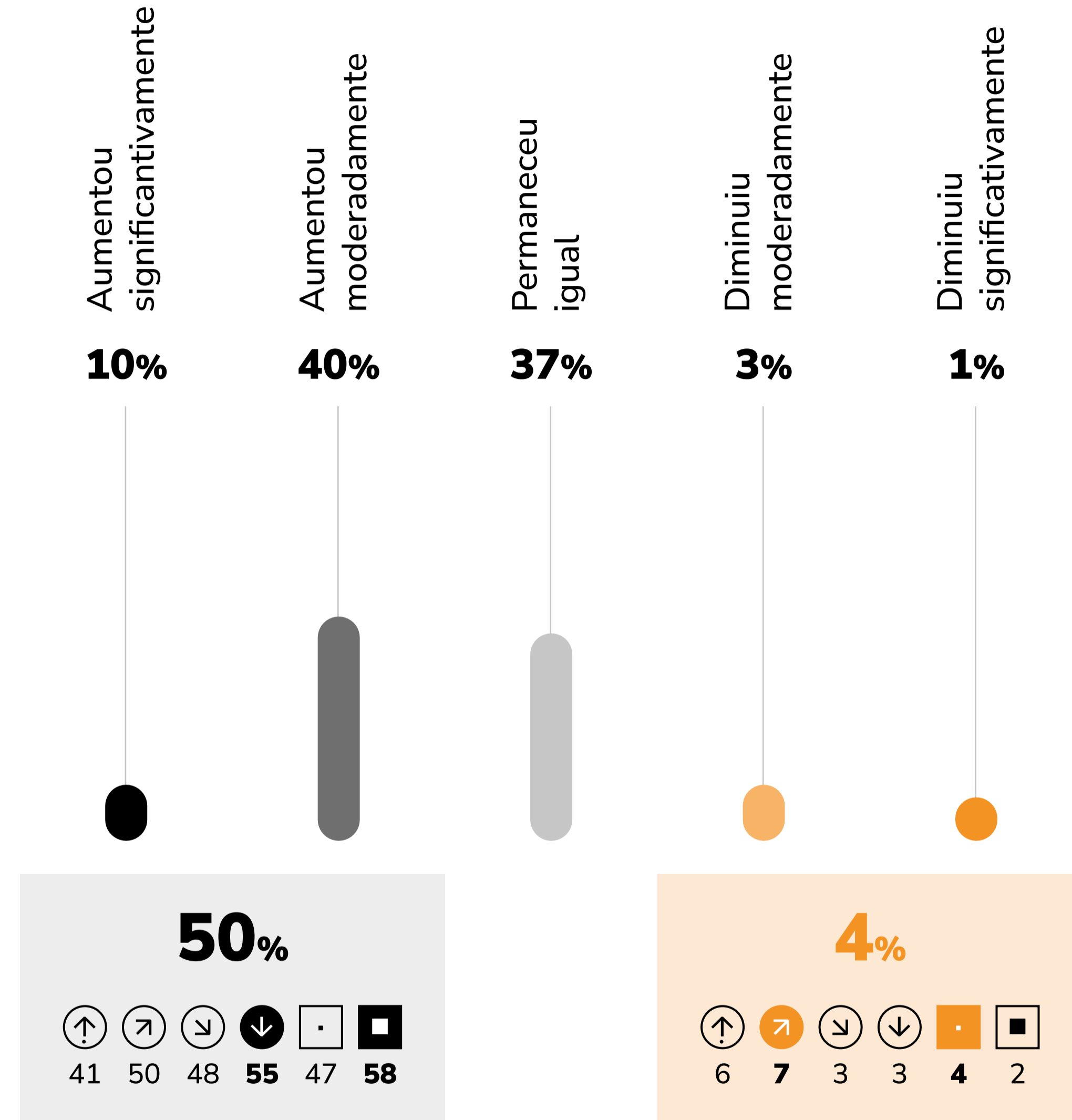
∅ 3% NS/NR

O Peso da Proteção:

50% relatam aumento no prêmio do seguro

? Nos últimos 5 anos, o custo (prêmio) do seguro das suas instalações:

Estimulada e única



Custos de segurança:

seguro representa fração do faturamento para **47% das empresas**

? Qual a porcentagem aproximada do gasto com seguro em relação ao faturamento anual da sua empresa?

Estimulada e única


Acima de 2% **4%**




De 1% a 2% **10%**



De 0,5% a 1% **20%**



Menos de 0,5% **47%**



∅ 19% NS/NR

BASE: 725 entre empresas que tem seguro



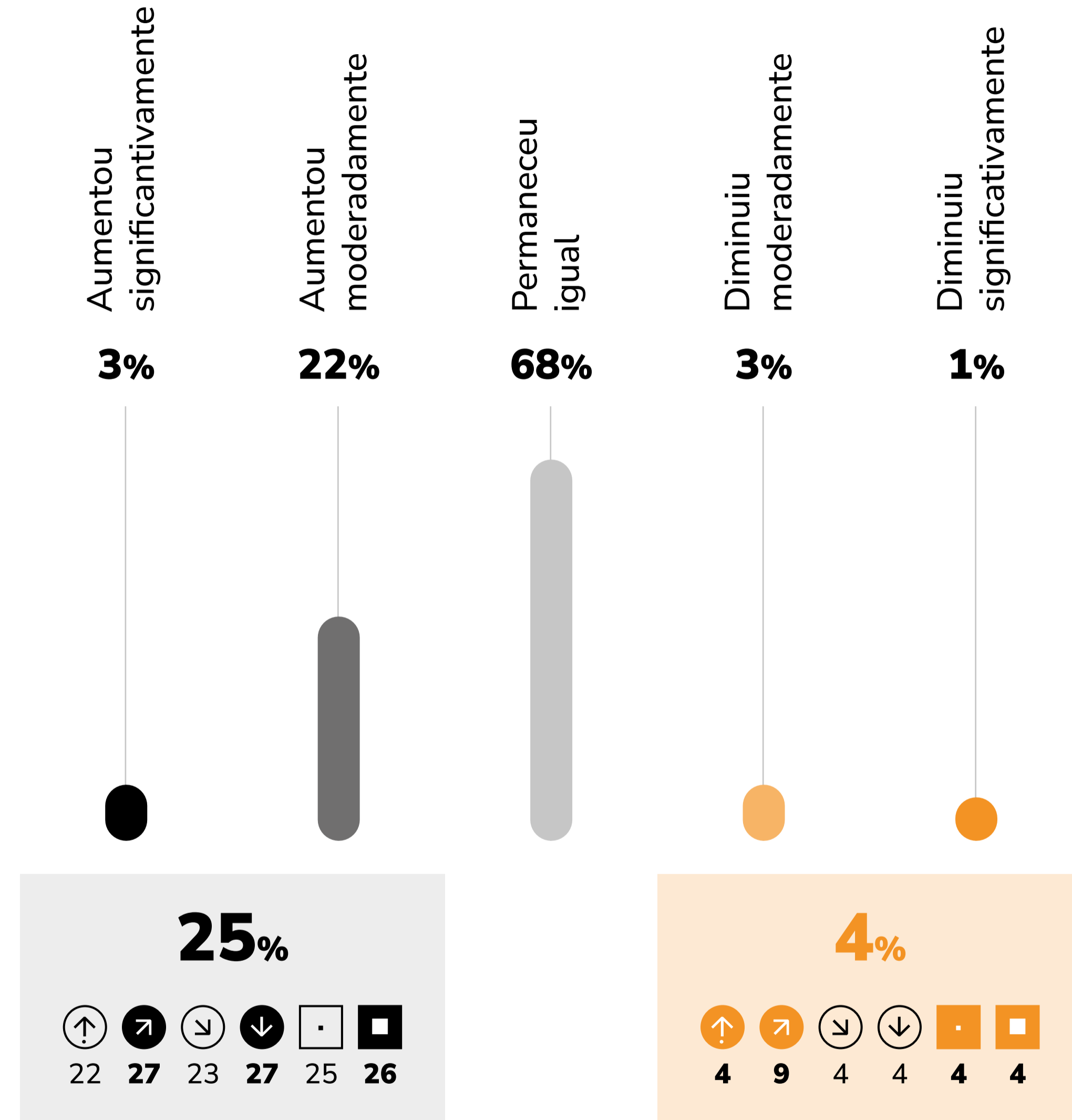
04 Consequências da
insegurança patrimonial

Insegurança generalizada:

somente **4%** das empresas relatam melhora no cenário de segurança

? Na sua opinião, nos últimos 5 anos, a insegurança patrimonial para sua empresa: aumentou, diminuiu ou permaneceu igual?

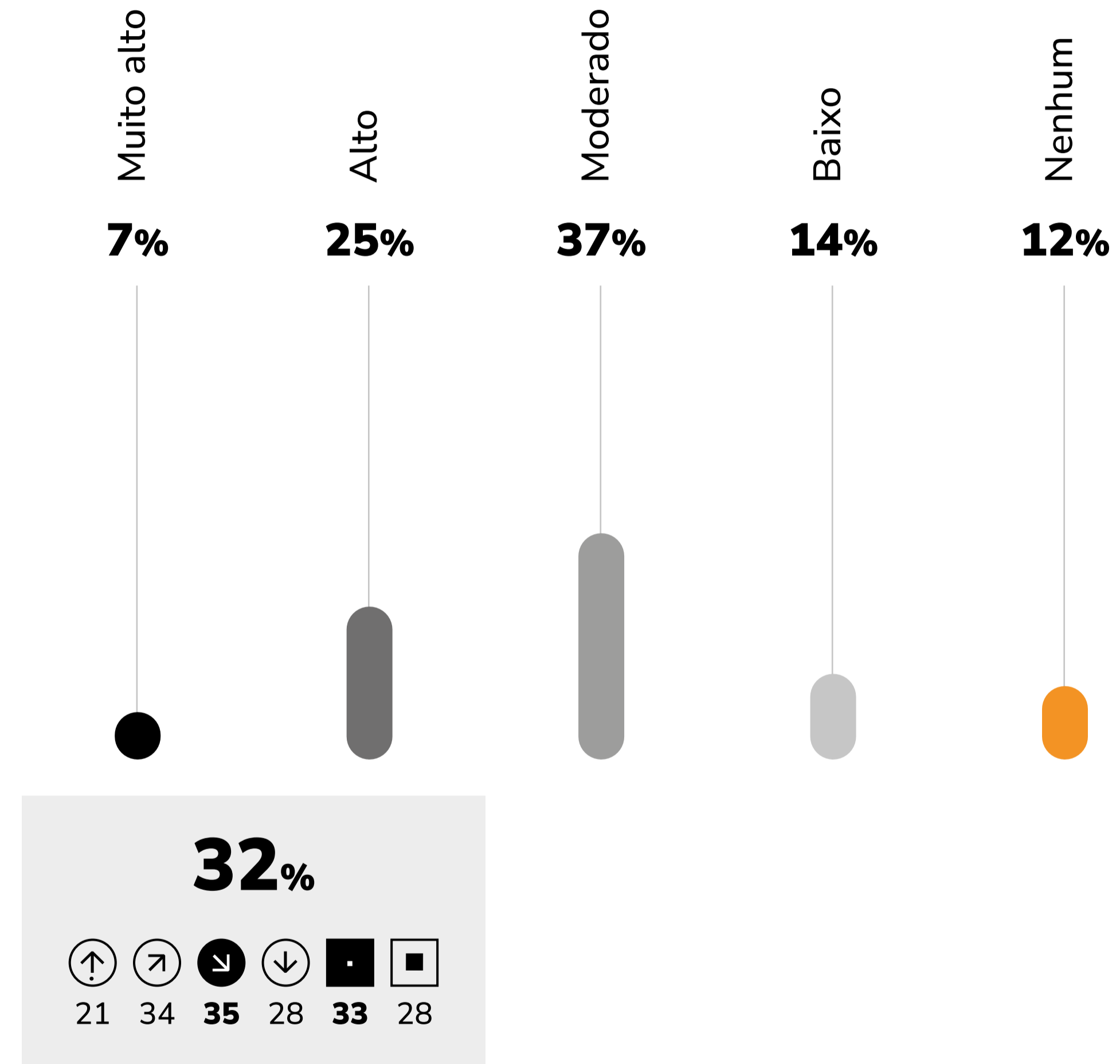
Estimulada e única



8 em cada 10 indústrias veem impacto da insegurança em sua competitividade

? Na sua percepção, qual é o impacto da insegurança patrimonial na competitividade da indústria brasileira?

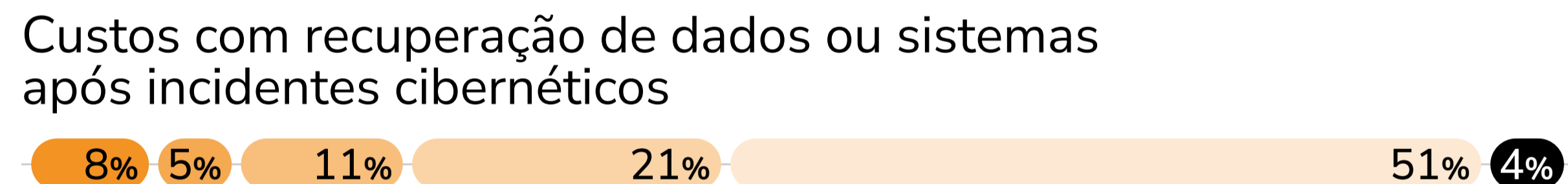
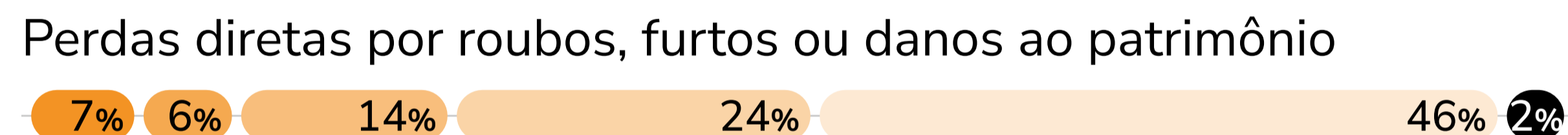
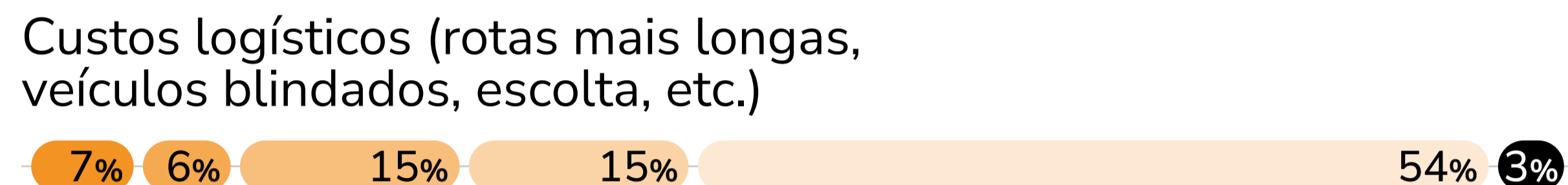
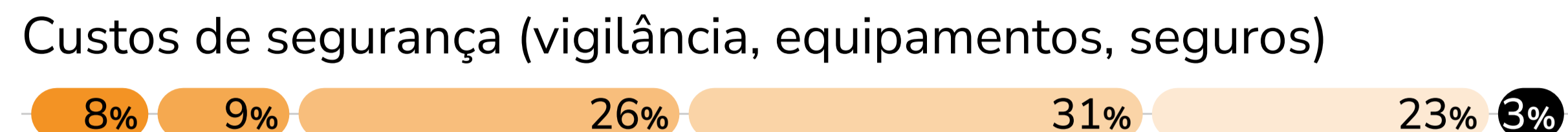
Estimulada e única



A matriz do custo: a avaliação detalhada das frentes prejudicadas

? Gostaria que você avaliasse a intensidade com que a insegurança patrimonial (física e digital) afeta cada um dos seguintes custos da sua empresa. Você diria que afeta muito, afeta bastante, afeta moderadamente, afeta pouco ou não afeta?

Estimulada e única por linha

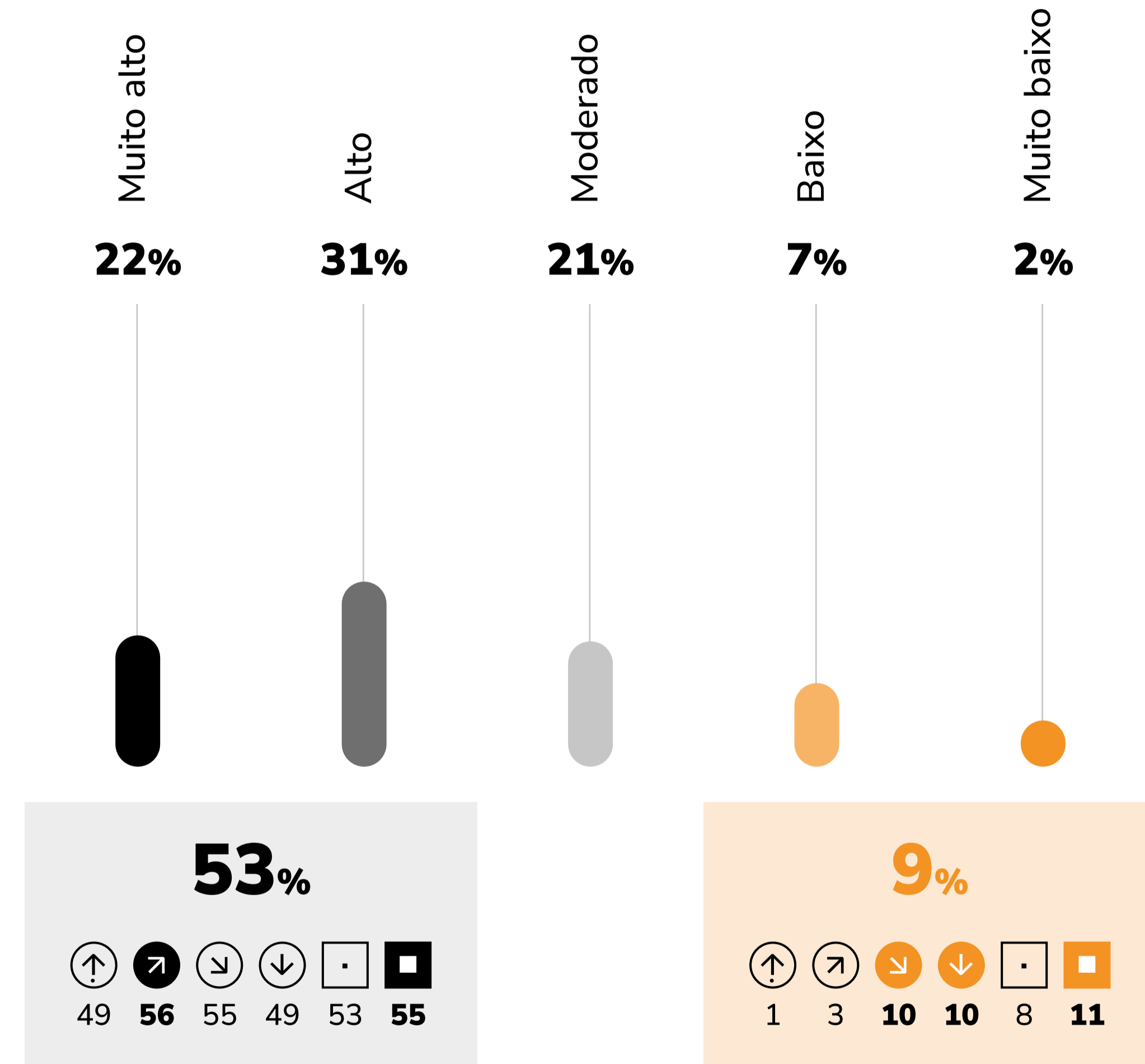


Combustível do Crime:

53% veem **alto impacto da insegurança** no fomento do mercado ilegal

? E na sua opinião, qual o impacto da insegurança patrimonial no aumento de mercadorias roubadas em circulação no mercado informal/ilegal?

Estimulada e única

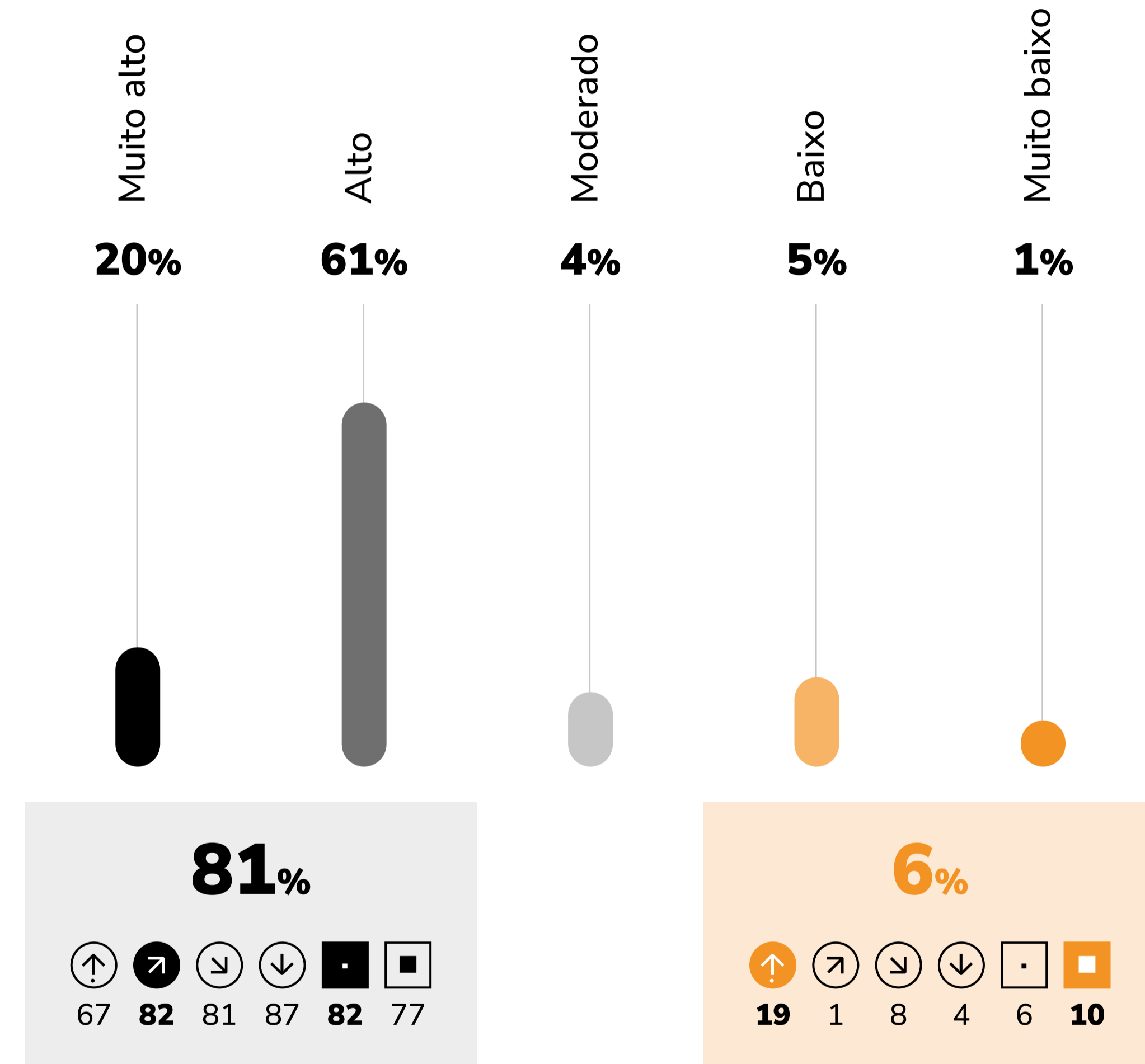


Efeito dominó:

81% acreditam que a insegurança patrimonial eleva os custos do setor industrial

? O quanto você concorda que a insegurança patrimonial contribui para o chamado 'Custo Brasil' no setor industrial?

Estimulada e única



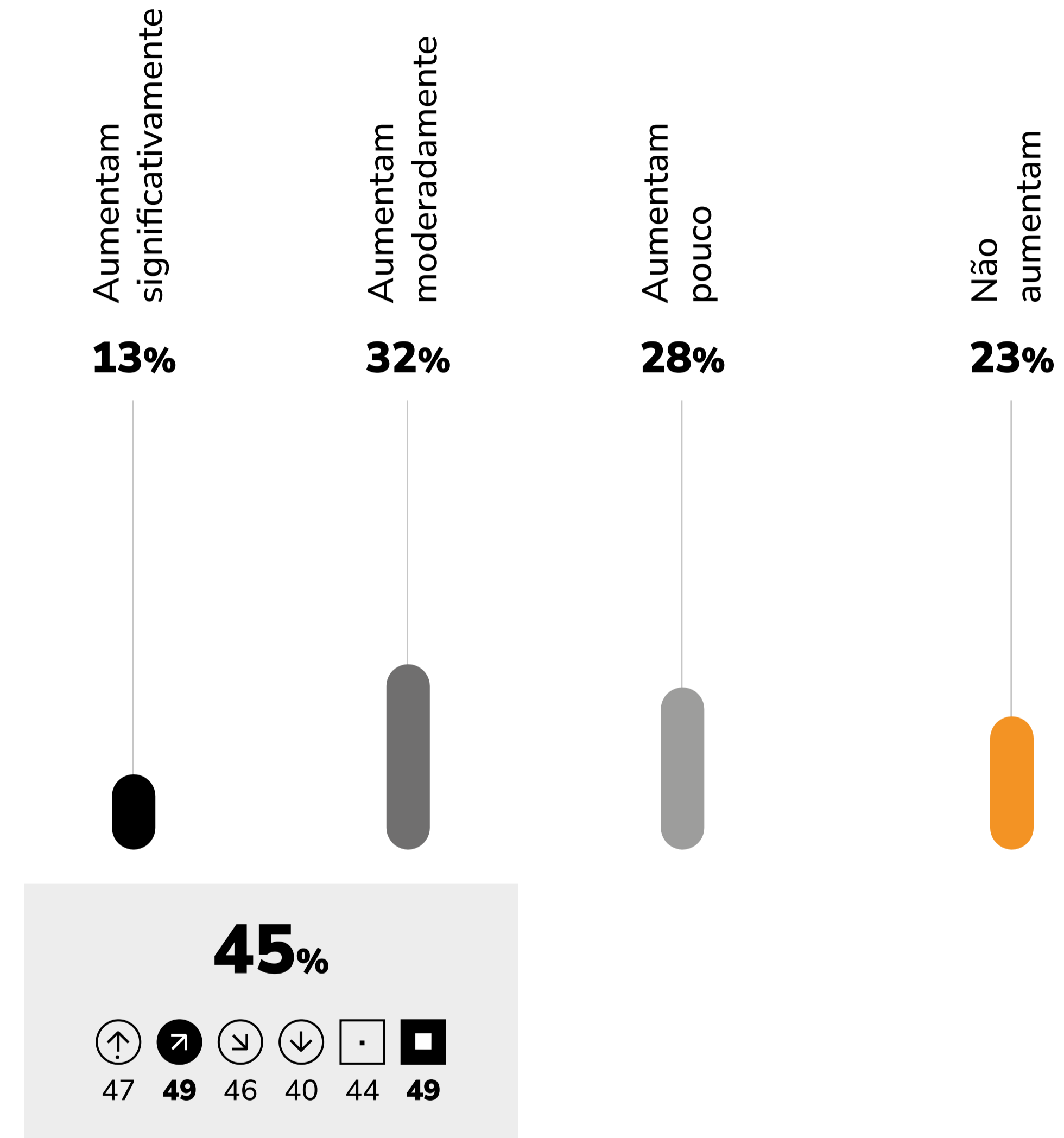
∅ 8% NS/NR

A inflação do medo:

73% admitem que segurança geral encarece o produto

? E quanto você diria que os investimentos em segurança de forma geral impactam no custo final do seu produto?

Estimulada e única



∅ 4% NS/NR

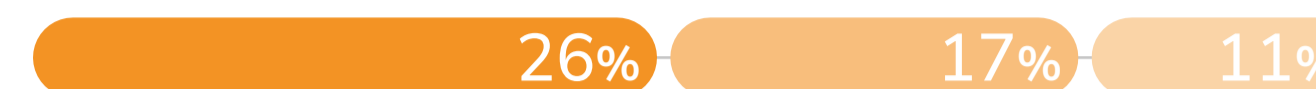
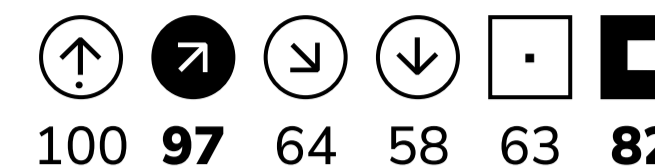
O mapa das soluções:

54% do setor exigem mais policiamento em áreas industriais

? Na sua opinião, quais medidas deveriam ser priorizadas pelo governo para reduzir a insegurança patrimonial que afeta a indústria?

Estimulada e múltipla


Aumento do policiamento em áreas industriais **54%**



Reforço na segurança de rodovias e transporte de cargas **53%**



Investimento em infraestrutura logística (estradas, iluminação, monitoramento) **49%**



Aperfeiçoamento da legislação e penalidades contra roubo/furto de cargas **43%**



Combate ao mercado informal/ilegal de mercadorias roubadas **38%**



Incentivo a parcerias público-privadas em segurança **24%**



Todas **1%**



∅ 6% NS/NR 2% outros 0% nenhum



Obg.

nexus.

PESQUISA E INTELIGÊNCIA DE DADOS