

ICEI®

ÍNDICE DE CONFIANÇA DO EMPRESÁRIO INDUSTRIAL

RESULTADOS SETORIAIS

INDICADORES ECONÔMICOS CNI

CNI

Confederação Nacional da Indústria
PELO FUTURO DA INDÚSTRIA







Queda de confiança atinge todos os setores da indústria em setembro

Em setembro de 2021, o Índice de Confiança do Empresário Industrial (ICEI) caiu em todos os 30 setores da Indústria analisados. É a primeira vez desde março de 2021 que uma forte queda de confiança atinge todos os setores.






Apesar da queda, todos os setores da Indústria ainda seguem com índices de confiança acima da linha divisória de 50 pontos, indicando que os empresários dos diferentes setores seguem confiantes. Contudo, a confiança se tornou mais fraca e menos disseminada que em agosto.

Os setores que registraram as maiores quedas de confiança foram: Produtos de limpeza, perfumaria e higiene pessoal; Produtos farmoquímicos e farmacêuticos; e Máquinas, aparelhos e materiais elétricos, com quedas de, respectivamente, 9,1 pontos, 8,5 pontos e 7,9 pontos.

+ Setores mais confiantes

	Metalurgia	63,2
	Máquinas e equipamentos	61,0
	Calçados e suas partes	61,0
	Confecção de artigos do vestuário e acessórios	60,8
	Produtos de madeira	60,1
	Produtos diversos	60,1

- Setores menos confiantes

	Obras de infraestrutura	53,0
	Produtos de limpeza, perfumaria e higiene pessoal (HPPC)	53,4
	Móveis	54,7
	Produtos farmoquímicos e farmacêuticos	54,9
	Bebidas	55,0

Nota: O ICEI varia de 0 a 100 pontos. Valores acima de 50 pontos indicam confiança do empresário e quanto mais acima de 50 pontos, maior e mais disseminada é a confiança. Valores abaixo de 50 pontos indicam falta de confiança do empresário e quanto mais abaixo de 50 pontos, maior e mais disseminada é a falta de confiança.

Resumo dos resultados

ICEI POR PORTE

	SET/20	AGO/21	SET/21
Pequenas Empresas	59,7	61,7	57,6
Médias Empresas	60,8	62,5	58,0
Grandes Empresas	62,6	62,9	58,0

ICEI POR REGIÃO GEOGRÁFICA

	SET/20	AGO/21	SET/21
Região Norte	62,2	66,0	60,2
Região Nordeste	61,2	61,9	58,3
Região Sudeste	59,9	60,9	56,0
Região Sul	64,3	64,6	60,1
Região Centro-Oeste	59,5	62,6	58,4

ICEI POR SEGMENTOS E SETORES INDUSTRIAIS

SETORES	SET/20	AGO/21	SET/21
Indústria Extrativa	59,9	65,4	62,2
Extração de minerais não metálicos	60,8	63,5	59,0
Indústria de Transformação	62,6	63,1	58,5
Produtos alimentícios	59,8	61,7	57,6
Bebidas	60,1	56,8	55,0
Produtos têxteis	64,1	64,1	56,9
Confecção de artigos do vestuário e acessórios	59,2	63,4	60,8
Couros e artefatos de couro	59,7	61,9	56,1
Calçados e suas partes	61,1	61,7	61,0
Produtos de madeira	62,5	64,6	60,1
Celulose, papel e produtos de papel	60,7	61,9	58,4
Impressão e reprodução de gravações	55,6	60,9	55,1
Biocombustíveis	58,6	62,5	59,7
Químicos (Exceto HPPC)	64,3	65,9	59,0
Produtos de limpeza, perfumaria e higiene pessoal (HPPC)	59,1	62,5	53,4
Produtos farmoquímicos e farmacêuticos	61,8	63,4	54,9
Produtos de borracha	67,5	63,0	57,9
Produtos de material plástico	65,0	61,1	58,2
Produtos de minerais não metálicos	65,2	62,9	59,5
Metalurgia	62,0	64,1	63,2
Produtos de metal (exceto máquinas e equipamentos)	60,6	65,0	59,5
Equipamentos de informática, produtos eletrônicos e outros	63,0	61,4	56,4
Máquinas, aparelhos e materiais elétricos	63,1	65,1	57,2
Máquinas e equipamentos	64,9	66,6	61,0
Veículos automotores, reboques e carrocerias	60,5	63,5	59,2
Outros equipamentos de transporte	55,8	58,8	58,1
Móveis	65,5	62,3	54,7
Produtos diversos	62,5	65,8	60,1
Manutenção, reparação e instalação de máquinas e equipamentos	58,8	60,2	55,2
Indústria da Construção	56,7	59,7	54,7
Construção de edifícios	59,1	60,5	56,1
Obras de infraestrutura	52,7	58,3	53,0
Serviços especializados para a construção	56,7	58,5	56,8

Nota: O ICEI varia de 0 a 100 pontos. Valores acima de 50 pontos indicam confiança do empresário. Valores abaixo de 50 pontos indicam falta de confiança do empresário.



Especificações técnicas

Perfil da amostra

2.373 empresas, sendo 948 pequeno porte, 852 médio porte e 573 de grande porte.

Período de coleta

1º a 15 de setembro de 2021.

Documento concluído em 28 de setembro de 2021.



Veja mais

Mais informações como dados setoriais, regionais, edições anteriores, versão inglês, metodologia da pesquisa e série histórica em: www.cni.com.br/iceisetorial

ICEI® - ÍNDICE DE CONFIANÇA DO EMPRESÁRIO INDUSTRIAL - RESULTADOS SETORIAIS | Publicação mensal da Confederação Nacional da Indústria - CNI | www.cni.com.br | Diretoria de Desenvolvimento Industrial e Economia - DDIE | Superintendência de Economia - ECON | Superintendente: Renato da Fonseca | Gerência de Análise Econômica - GAE | Gerente: Marcelo Souza Azevedo | Análise: Danilo Cristian da Silva Sousa | Gerência de Estatística - GEST | Gerente: Edson Velloso | Equipe: Aretha Silícia Soares | Coordenação de Divulgação - CDIV | Coordenadora: Carla Gadêlha | Design gráfico: Marcio Guarany

Serviço de Atendimento ao Cliente - Fone: (61) 3317-9992 email: sac@cni.com.br

Autorizada a reprodução desde que citada a fonte.



Confederação Nacional da Indústria
PELO FUTURO DA INDÚSTRIA