

ICEI®

ÍNDICE DE CONFIANÇA DO EMPRESÁRIO INDUSTRIAL

RESULTADOS SETORIAIS

INDICADORES ECONÔMICOS CNI

CNIConfederação Nacional da Indústria
PELO FUTURO DA INDÚSTRIA

Mais setores da indústria demonstram falta de confiança em dezembro

No mês de dezembro, a confiança caiu em 19 de 29 setores industriais, em três regiões do Brasil e em todos os portes de empresa industrial (pequenas, médias e grandes empresas). Com o resultado, 11 de 29 setores industriais e duas regiões do Brasil passam a demonstrar falta de confiança.







ICEI por setores industriais





A confiança da indústria caiu em 19 de 29 setores industriais. Com a queda, quatro setores fizeram uma transição de um estado de confiança para falta de confiança: Químicos, Biocombustíveis, Produtos têxteis e Vestuário e acessórios. Um setor fez a transição oposta, de falta de confiança para confiança, Móveis.

A queda da confiança de dezembro tem grande influência da avaliação dos empresários acerca da economia brasileira: enquanto a maioria dos setores segue avaliando positivamente o estado atual e futuro das próprias empresas, a maioria avalia negativamente o estado atual e futuro da economia brasileira.

+ Setores mais confiantes

	Produtos farmoquímicos e farmacêuticos	57,7
	Bebidas	57,0
	Manutenção, reparação e instalação de máquinas e equipamentos	55,6
	Extração de minerais não metálicos	54,4

- Setores menos confiantes

	Produtos de borracha	45,5
	Confecção de artigos do vestuário e acessórios	47,1
	Couros e artefatos de couro	47,9
	Produtos de madeira	48,1

Nota: O ICEI varia de 0 a 100 pontos. Valores acima de 50 pontos indicam confiança do empresário e quanto mais acima de 50 pontos, maior e mais disseminada é a confiança. Valores abaixo de 50 pontos indicam falta de confiança do empresário e quanto mais abaixo de 50 pontos, maior e mais disseminada é a falta de confiança.

Setores da Indústria Extrativa e da Indústria da Construção

SETORES INDUSTRIAIS	DEZ/21	NOV/22	DEZ/22
Indústria Extrativa	65,4	53,6	56,3
Extração de minerais não metálicos	61,9	54,5	54,4
Indústria da Construção	55,5	53,9	50,7
Construção de edifícios	56,6	52,3	50,1
Obras de infraestrutura	54,3	54,5	52,8
Serviços especializados para a construção	55,2	52,2	50,8

Nota: O ICEI varia de 0 a 100 pontos. Valores acima de 50 pontos indicam confiança do empresário. Valores abaixo de 50 pontos indicam falta de confiança do empresário.

Setores da Indústria de Transformação

SETORES INDUSTRIAIS	DEZ/21	NOV/22	DEZ/22
Indústria de Transformação	56,9	51,6	50,9
Produtos alimentícios	56,4	52,4	51,7
Bebidas	57,2	55,4	57,0
Produtos têxteis	53,5	50,9	49,8
Confecção de artigos do vestuário e acessórios	57,0	51,3	47,1
Couros e artefatos de couro	59,3	49,5	47,9
Calçados e suas partes	60,4	51,1	52,6
Produtos de madeira	57,0	45,0	48,1
Celulose, papel e produtos de papel	55,0	49,2	48,6
Impressão e reprodução de gravações	61,2	53,0	53,8
Biocombustíveis	58,3	52,5	48,9
Químicos (Exceto HPPC)	57,3	55,0	48,7
Produtos de limpeza, perfumaria e higiene pessoal (HPPC)	53,4	51,4	52,7
Produtos farmoquímicos e farmacêuticos	58,7	57,8	57,7
Produtos de borracha	58,6	49,1	45,5
Produtos de material plástico	56,1	49,8	48,3
Produtos de minerais não metálicos	56,7	47,4	48,5
Metalurgia	61,0	54,2	52,0
Produtos de metal	60,1	52,2	51,9
Equipamentos de informática, produtos eletrônicos e outros	53,1	53,0	50,7
Máquinas, aparelhos e materiais elétricos	56,9	52,3	51,6
Máquinas e equipamentos	57,9	49,8	48,5
Veículos automotores, reboques e carrocerias	57,8	52,4	53,2
Móveis	53,7	47,4	50,7
Produtos diversos	61,7	53,3	54,2
Manutenção, reparação e instalação de máquinas e equipamentos	58,6	51,8	55,6

Nota: O ICEI varia de 0 a 100 pontos. Valores acima de 50 pontos indicam confiança do empresário. Valores abaixo de 50 pontos indicam falta de confiança do empresário.



ICEI por portes de empresa

A confiança caiu em indústrias de todos os portes (pequenas, médias e grandes empresas), sendo o recuo mais pronunciado nas empresas de grande porte, cujo ICEI caiu 1,2 ponto. Apesar da queda, todos os portes de indústria seguem demonstrando confiança.

PORTE	DEZ/21	NOV/22	DEZ/22
Pequenas Empresas	57,7	51,3	50,7
Médias Empresas	56,9	51,2	50,4
Grandes Empresas	56,5	52,8	51,6

Nota: O ICEI varia de 0 a 100 pontos. Valores acima de 50 pontos indicam confiança do empresário. Valores abaixo de 50 pontos indicam falta de confiança do empresário.



ICEI por região geográfica

A confiança do setor industrial recuou nas regiões Sudeste, Norte e Sul do Brasil e se manteve inalterada nas regiões Nordeste e Centro-Oeste. O índice de confiança da região Sudeste recuou de 51,3 pontos, em novembro, para 49 pontos, em dezembro, atravessando a linha divisória dos 50 pontos e, portanto, demonstrando a transição de um estado de confiança para um estado de falta de confiança. Além do Sudeste, empresários da região Sul também demonstram falta de confiança (desde novembro empresários da região Sul já mostravam falta de confiança).

REGIÃO GEOGRÁFICA	DEZ/21	NOV/22	DEZ/22
Região Norte	59,3	56,7	55,5
Região Nordeste	57,1	55,0	55,0
Região Sudeste	54,8	51,3	49,0
Região Sul	57,4	49,0	48,7
Região Centro-Oeste	59,3	53,0	53,0

Nota: O ICEI varia de 0 a 100 pontos. Valores acima de 50 pontos indicam confiança do empresário. Valores abaixo de 50 pontos indicam falta de confiança do empresário.



Especificações técnicas

Perfil da amostra

2.033 empresas, sendo 803 de pequeno porte, 737 de médio porte e 493 de grande porte.

Período de coleta

De 1 a 12 de dezembro de 2022.

Documento concluído em 15 de dezembro de 2022.



Veja mais

Mais informações como dados setoriais, regionais, edições anteriores, versão inglês, metodologia da pesquisa e série histórica em: www.cni.com.br/iceisetorial

ICEI® - ÍNDICE DE CONFIANÇA DO EMPRESÁRIO INDUSTRIAL - RESULTADOS SETORIAIS | Publicação mensal da Confederação Nacional da Indústria - CNI | www.cni.com.br | Diretoria de Desenvolvimento Industrial e Economia - DDIE | Diretora: Lytha Battiston Spindola | Gerência Executiva de Economia - ECON | Gerente-executivo: Mário Sérgio Carraro Telles | Gerência de Análise Econômica - GAE | Gerente: Marcelo Souza Azevedo | Análise: Danilo Cristian da Silva Sousa | Gerência de Estatística - GEST | Gerente: Edson Velloso | Equipe: Aretha Silícia Soares e Brenda Ribeiro | Coordenação de Divulgação - CDIV | Coordenadora: Carla Gadêlha | Design gráfico: Amanda Priscilla Moreira
Serviço de Atendimento ao Cliente - Fone: (61) 3317-9992 email: sac@cni.com.br
Autorizada a reprodução desde que citada a fonte.

