

ICEI®

ÍNDICE DE CONFIANÇA DO EMPRESÁRIO INDUSTRIAL

INDICADORES ECONÔMICOS CNI



Confederação Nacional da Indústria
PELO FUTURO DA INDÚSTRIA

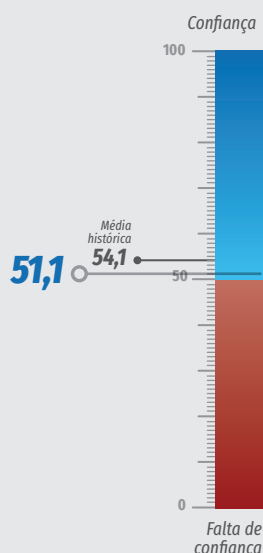
Confiança da indústria segue se recuperando em julho

Em julho de 2023, o Índice de Confiança do Empresário Industrial (ICEI) avançou 0,7 ponto, de 50,4 pontos para 51,1 pontos. Ao se manter acima da linha divisória dos 50 pontos, o número é indicativo de que a indústria segue

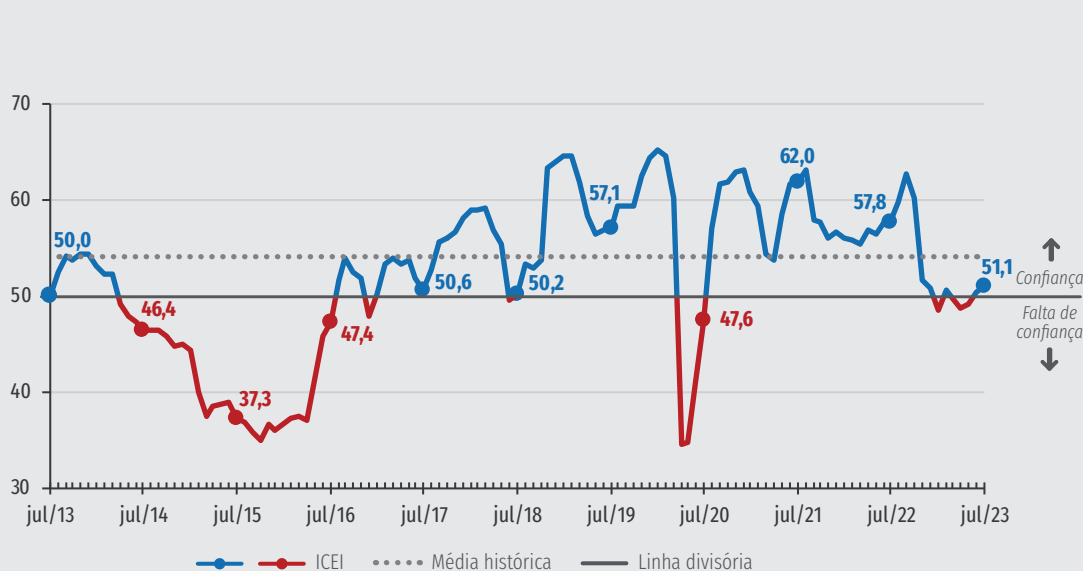
confiante. É o segundo mês consecutivo em que a indústria demonstra confiança.

O avanço da confiança no mês de julho acontece em função, principalmente, da avaliação menos negativa das condições atuais da economia brasileira e das empresas.

ICEI
Índice de difusão*



Série histórica
Índice de difusão*



*O índice varia de 0 a 100. Valores acima de 50 pontos indicam confiança do empresário e quanto mais acima de 50 pontos, maior e mais disseminada é a confiança. Valores abaixo de 50 pontos indicam falta de confiança do empresário e quanto mais abaixo de 50 pontos, maior e mais disseminada é a falta de confiança.

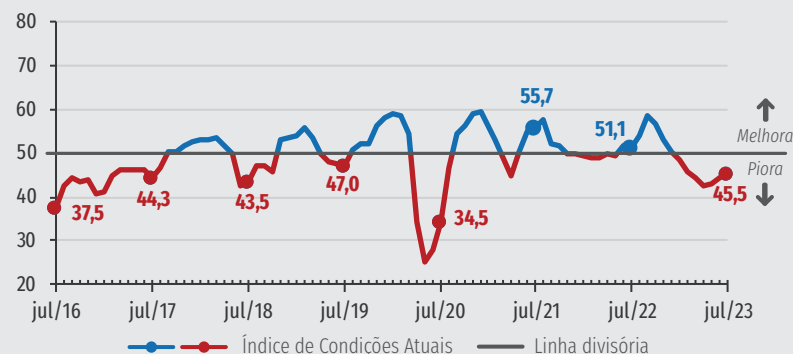
Componentes do ICEI

O Índice de Condições Atuais avançou 1,3 ponto, para 45,5 pontos. Apesar da alta, o índice segue abaixo da linha divisória dos 50 pontos, ou seja, indica que os empresários veem piora das condições atuais da economia brasileira e das empresas na comparação com os últimos seis meses. A percepção de piora, no entanto, é menos intensa e disseminada do que em junho.

O Índice de Expectativas subiu 0,4 ponto para 53,9 pontos. Ao seguir acima da linha divisória de 50 pontos, o número indica otimismo da indústria para os próximos seis meses.

Índice de Condições Atuais

Índice de difusão*



*O Índice varia de 0 a 100. Valores acima de 50 indicam que as condições estão melhores do que nos últimos seis meses, valores abaixo de 50 que as condições estão piores.

Índice de Expectativas

Índice de difusão*



*O Índice varia no intervalo 0 a 100. Valores acima de 50 indicam expectativa otimista. Valores abaixo de 50 indicam expectativa pessimista.

ICEI e seus componentes

Índices de difusão*

	JUL 22	JUN 23	JUL 23
ICEI	57,8	50,4	51,1
Condições atuais (em comparação com os últimos seis meses):	51,1	44,2	45,5
Economia Brasileira	48,3	38,9	41,4
Empresa	52,6	46,9	47,5
Expectativas (para os próximos seis meses):	61,1	53,5	53,9
Economia Brasileira	57,3	47,0	48,2
Empresa	63,0	56,8	56,7

*Os índices variam de 0 a 100. Valores acima de 50 pontos indicam empresários confiantes, melhora nas condições atuais ou expectativa otimista. Valores abaixo de 50 indicam falta de confiança do empresário, piora nas condições atuais ou expectativa pessimista.



Especificações técnicas

Perfil da amostra

1.305 empresas, sendo 515 de pequeno porte, 468 de médio porte e 322 de grande porte.

Período de coleta

De 3 a 7 de julho de 2023.

Documento concluído em 10 de julho de 2023.



Veja mais

Mais informações como edições anteriores, versão em inglês, metodologia da pesquisa e série histórica em: www.cni.com.br/icei

ICEI® - ÍNDICE DE CONFIANÇA DO EMPRESÁRIO INDUSTRIAL | Publicação mensal da Confederação Nacional da Indústria - CNI | www.cni.com.br | Diretoria de Desenvolvimento Industrial e Economia - DDIE | Diretora: Lytha Battiston Spindola | Gerência Executiva de Economia - ECON | Gerente-executivo: Mário Sérgio Carraro Telles | Gerência de Análise Econômica - GAE | Gerente: Marcelo Souza Azevedo | Análise: Danilo Cristian da Silva Sousa | Gerência de Estatística - GEST | Gerente: Edson Velloso | Equipe: Brenda Ribeiro | Coordenação de Divulgação - CDIV | Coordenadora: Carla Gadelha | Design gráfico: Simone Marcia Broch

Serviço de Atendimento ao Cliente - Fone: (61) 3317-9992 email: sac@cni.com.br

Autorizada a reprodução desde que citada a fonte.



Confederação Nacional da Indústria
PELO FUTURO DA INDÚSTRIA