

ICEI[®]

ÍNDICE DE CONFIANÇA DO EMPRESÁRIO INDUSTRIAL

INDICADORES ECONÔMICOS CNI


CNI

 Confederação Nacional da Indústria
 PELO FUTURO DA INDÚSTRIA

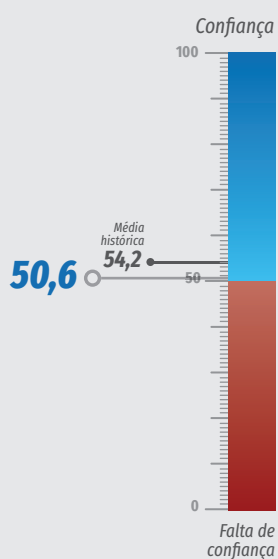
Confiança da Indústria quebra sequência de quedas e se recupera

Em fevereiro de 2023, o Índice de Confiança do Empresário Industrial (ICEI) avançou 2,0 pontos, de 48,6 pontos para 50,6 pontos. O avanço quebra uma sequência de quatro meses de queda de confiança do setor industrial, que vinha acontecendo desde outubro de 2022.

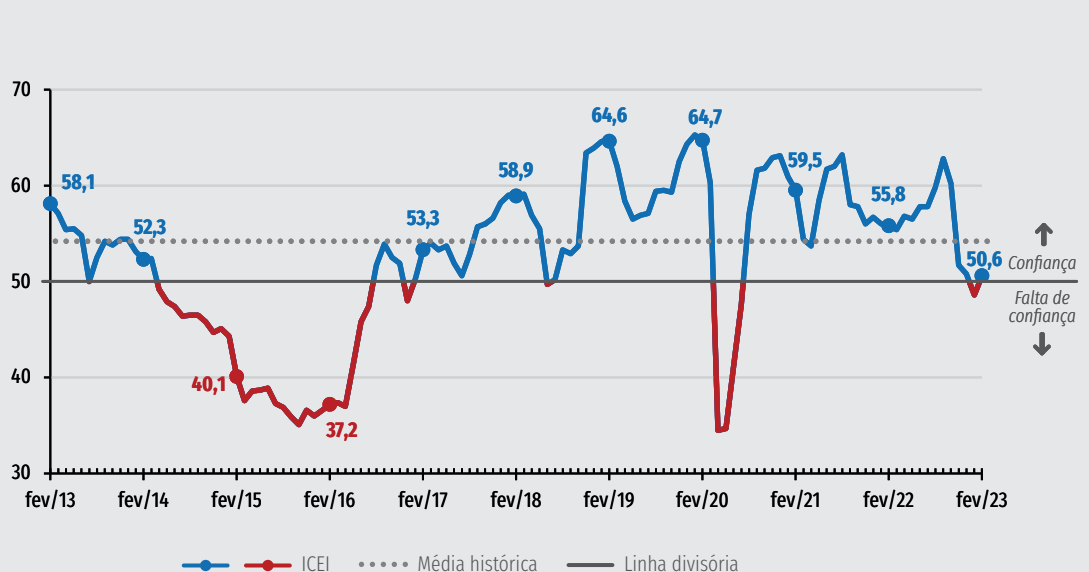
Além disso, com o resultado, o índice de confiança voltou a cruzar a linha divisória de 50 pontos. Assim, os empresários voltaram a mostrar confiança, após terem feito a transição para um estado de falta de confiança entre dezembro de 2022 e janeiro de 2023.

Destaca-se, contudo, que apesar da recuperação, o avanço de dois pontos não foi suficiente para reverter a queda de 14,2 pontos no índice de confiança acumulada entre setembro de 2022 e janeiro de 2023.

ICEI
Índice de difusão*



Série histórica
Índice de difusão*



*O índice varia de 0 a 100. Valores acima de 50 pontos indicam confiança do empresário e quanto mais acima de 50 pontos, maior e mais disseminada é a confiança. Valores abaixo de 50 pontos indicam falta de confiança do empresário e quanto mais abaixo de 50 pontos, maior e mais disseminada é a falta de confiança.

Componentes do ICEI

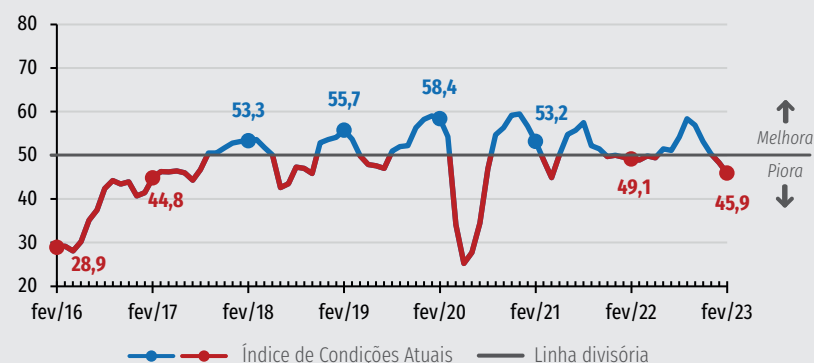
Os componentes do índice de confiança da indústria caminharam em direções opostas em fevereiro: a percepção de piora dos empresários acerca das condições atuais tornou-se mais intensa e disseminada. Por outro lado, as expectativas para os próximos seis meses, que haviam se tornado pessimistas na passagem de dezembro de 2022 para janeiro de 2023, voltaram a ser otimistas.

O Índice de Condições Atuais recuou 2,4 pontos para 45,9 pontos. Ao cair para mais abaixo da linha divisória de 50 pontos, o índice demonstra uma percepção de piora mais forte e disseminada da indústria sobre as condições atuais da economia brasileira e das empresas.

Na direção contrária, o Índice de Expectativas aumentou 4,1 pontos para 52,9 pontos. Ao cruzar a linha divisória dos 50 pontos, o indicador demonstra uma transição do pessimismo ao otimismo do setor industrial com relação aos próximos seis meses, entre janeiro e fevereiro de 2023.

Índice de Condições Atuais

Índice de difusão*



*O Índice varia de 0 a 100. Valores acima de 50 indicam que as condições estão melhores do que nos últimos seis meses, valores abaixo de 50 que as condições estão piores.

Índice de Expectativas

Índice de difusão*



*O Índice varia no intervalo 0 a 100. Valores acima de 50 indicam expectativa otimista. Valores abaixo de 50 indicam expectativa pessimista.

ICEI e seus componentes

Índices de difusão*

	FEV 22	JAN 23	FEV 23
ICEI	55,8	48,6	50,6
Condições atuais (em comparação com os últimos seis meses):	49,1	48,3	45,9
Economia Brasileira	46,1	45,6	41,0
Empresa	50,6	49,6	48,3
Expectativas (para os próximos seis meses):	59,2	48,8	52,9
Economia Brasileira	54,8	41,5	46,3
Empresa	61,4	52,5	56,2

*Os índices variam de 0 a 100. Valores acima de 50 pontos indicam empresários confiantes, melhora nas condições atuais ou expectativa otimista. Valores abaixo de 50 indicam falta de confiança do empresário, piora nas condições atuais ou expectativa pessimista.



Especificações técnicas

Perfil da amostra

1.372 empresas, sendo 564 de pequeno porte, 482 de médio porte e 326 de grande porte.

Período de coleta

De 1 a 7 de fevereiro de 2023.

Documento concluído em 8 de fevereiro de 2023.



Veja mais

Mais informações como edições anteriores, versão em inglês, metodologia da pesquisa e série histórica em: www.cni.com.br/icei

ICEI® - ÍNDICE DE CONFIANÇA DO EMPRESÁRIO INDUSTRIAL | Publicação mensal da Confederação Nacional da Indústria - CNI | www.cni.com.br | Diretoria de Desenvolvimento Industrial e Economia - DDIE | Diretora: Lytha Battiston Spindola | Gerência Executiva de Economia - ECON | Gerente-executivo: Mário Sérgio Carraro Telles | Gerência de Análise Econômica - GAE | Gerente: Marcelo Souza Azevedo | Análise: Danilo Cristian da Silva Sousa | Gerência de Estatística - GEST | Gerente: Edson Velloso | Equipe: Aretha Lopez | Coordenação de Divulgação - CDIV | Coordenadora: Carla Gadelha | Design gráfico: Amanda Priscilla Moreira

Serviço de Atendimento ao Cliente - Fone: (61) 3317-9992 email: sac@cni.com.br

Autorizada a reprodução desde que citada a fonte.



Confederação Nacional da Indústria
PELO FUTURO DA INDÚSTRIA