

Apresentação Comitê de Líderes da MEI

CNI - São Paulo

- 04 de Outubro 2024 -

Destques financeiros do 1S24

Lucro Líquido Recorrente no 1S24 cresce 94% frente ao apurado no 1S23



Lucro Líquido
Recorrente^{1/}

R\$ 7,2 bi

↗ 94,3% 1S24 x 1S23



ROE
Recorrente

10,2%

↗ 4,4 p.p. 1S24 x 1S23



Patrimônio
Líquido

R\$ 160,0 bi

↗ 13,8% 1S24 x 1S23



Carteira
Expandida^{2/}

R\$ 530,2 bi

↗ 10,7% 1S24 x 1S23



Índice de
Basileia

31,2%

↘ 3,2 p.p. 1S24 x 1S23



Inadimplência
(+90 dias)

0,07%

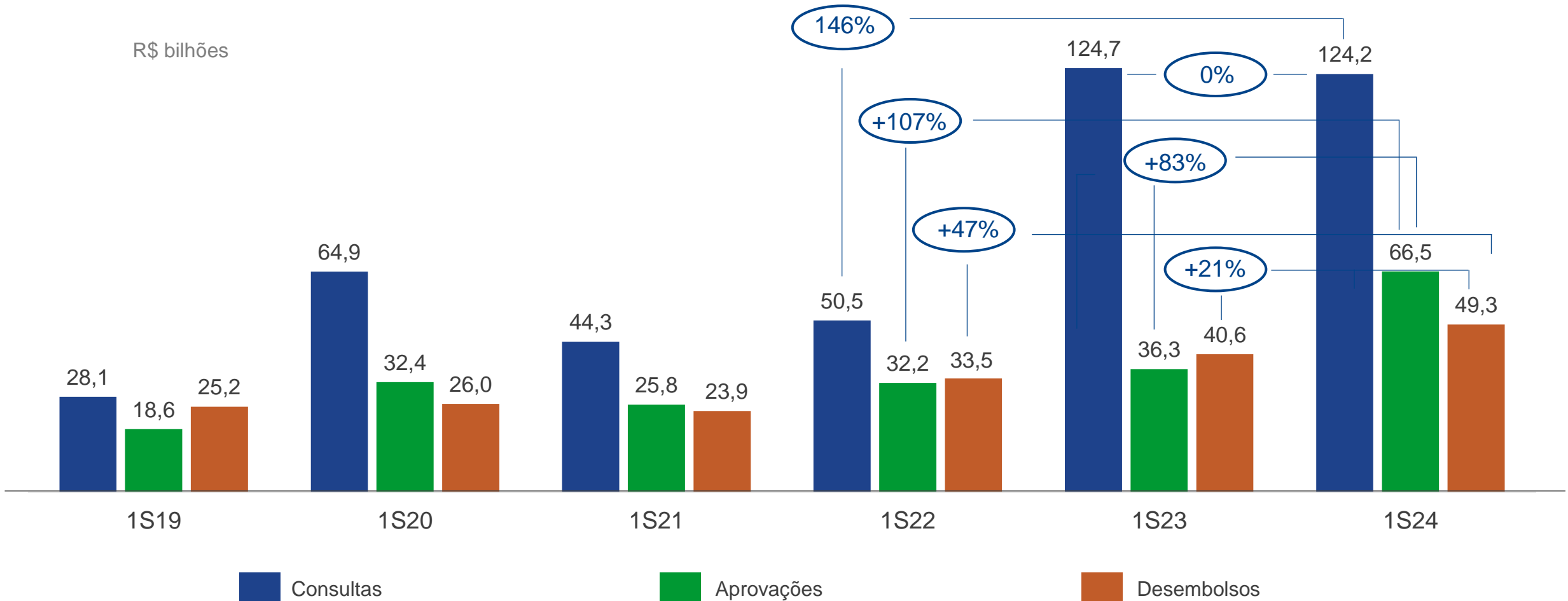
↗ 0,06 p.p. 1S24 x 1S23

1/: Lucro líquido contábil ajustado por efeitos não recorrentes (basicamente, resultado com alienações e *impairment* de ativos), provisão para risco de crédito e receitas com dividendos/JCP

2/: Valores incluem debêntures e outros ativos de crédito

1S24 mostra crescimento por demanda de crédito frente ao 1S23

Valores de aprovações e desembolsos superaram as marcas dos últimos 6 anos, enquanto as consultas permaneceram estáveis



Crescimento das Aprovações (Indústria)

CRESC. % EM RELAÇÃO AO ANO ANTERIOR (JAN-SET)

(2022-2023)

74,4%

(2023-2024)

108,3%

CRESC. % de 2022 a 2024 (JAN-SET)






263%

P+P: Recursos coordenados entre instituições

2023

Plano Mais Produção: R\$ 342,7 Bi

2026

Eixos qualificadores	TOTAL	 BNDES	 Finep <small>INOVAÇÃO E PESQUISA</small>	 EMBRAPI <small>o Inovação Industrial</small>	 Banco do Nordeste	 BANCO DA AMAZÔNIA
INOVADORA & DIGITAL	80,3	25,0	51,6	1,0	2,6	0,1
VERDE	20,9	12,0			0,6	8,3
EXPORTADORA	40,6	40,0				0,6
PRODUTIVA	201,0	182,0			13,5	5,5
TOTAL	342,7	259,0	51,6	1,0	16,7	14,4

*Valore em R\$ Bilhão

Participação do BNDES, Produtos e Transparência Ativa

Eixos

valores globais (fase selecionada)

154,1 Bi

aprovações (R\$)

119,8 Mil

qtde aprovações

Produtividade

111.846.266.730

aprovações (R\$)

117.292

qtde aprovações

Exportação

26.888.610.815

aprovações (R\$)

318

qtde aprovações

Inovação

10.147.248.801

aprovações (R\$)

2.092

qtde aprovações

Verde

5.254.146.873

aprovações (R\$)

63

qtde aprovações

Região, Estados (UFs)

Região

Estados (UFs)

CO

NE

NO

SE

SU

AC

AL

AM

AP

BA

CE

aprovações (R\$): por região, UF



Porte da empresa

81 Bi

44 Bi

Forma de apoio

43 Bi

101 Bi

Até **Set/24**, o BNDES já
cumpriu com

59%

do total de recursos que será
mobilizado pelo banco

A maior parte do P+P usa recursos
com custo de mercado.

**Apoio incentivado da NIB com
foco em inovação,
digitalização e verde**

Plano Mais Produção (2023-2026) - abertura

Forma de Apoio	Valor (R\$ Bilhões)	% Total
Crédito	271,0	90,3%
Taxas de Mercado	193,0	64,3%
Taxas Incentivadas	78,0	26,0%
Renda Variável (Fundos)	8,0	2,7%
Não-Reembolsável	21,0	7,0%
FINEP	20,0	6,7%
Embrapii/BNDES	1,0	0,3%
Total	300,0	100,0%

Fundo Clima

Apoio à redução de emissões e à adaptação às mudanças do clima.

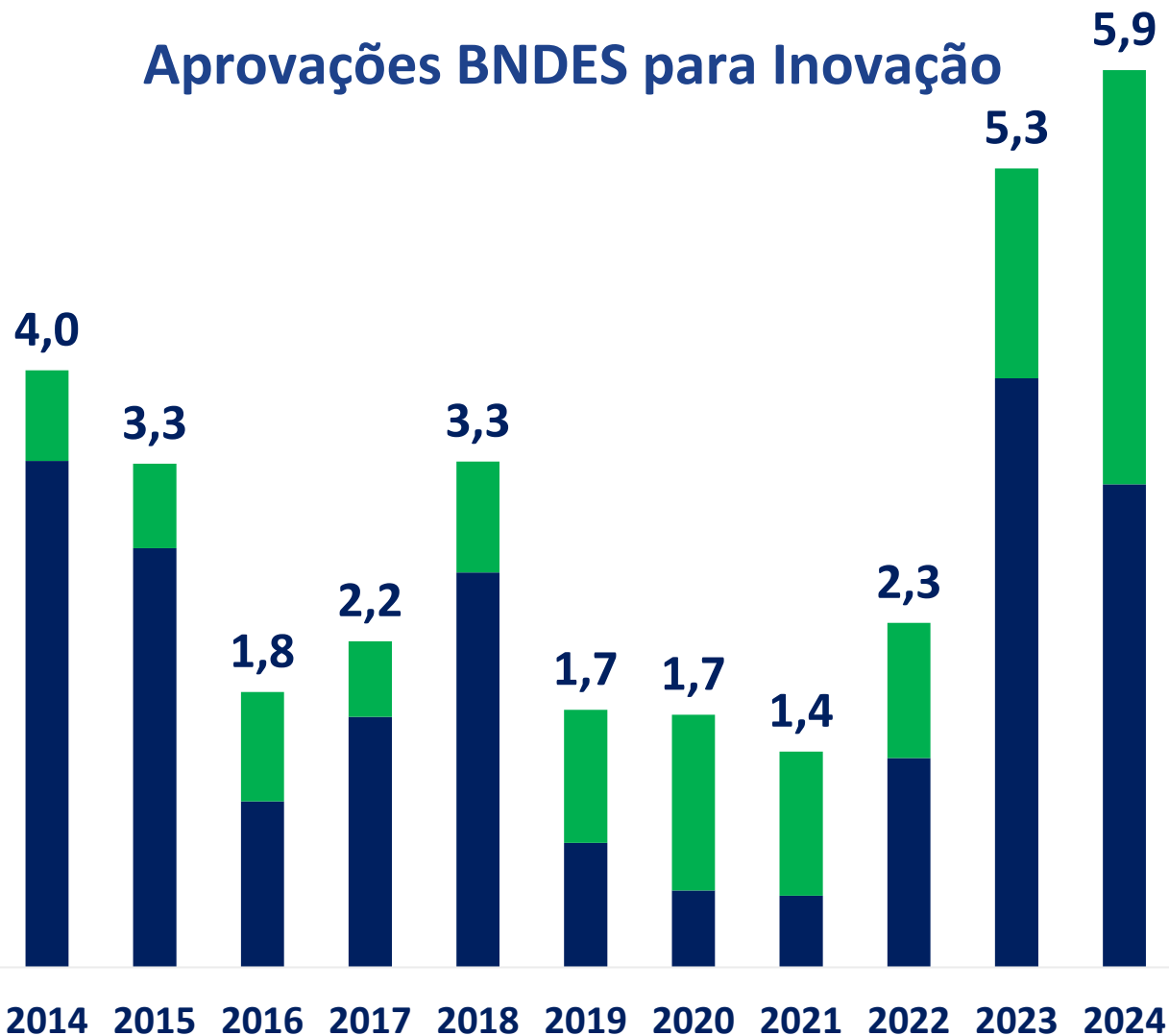
Programa Mais Inovação

Apoio à inovação e digitalização, operado por BNDES e Finep.

Recursos adicionais (R\$42,7 bi)
recentemente anunciados em detalhamento

Aumento das aprovações do BNDES em Inovação

Aprovações BNDES para Inovação



RECORDE HISTÓRICO

Maior valor para **inovação** desde 1995 (jan/ago):

R\$ 5,9 bi

SETORES EM DESTAQUE

- Fármacos (maior valor desde 1995)
- Biocombustíveis
- Inteligência artificial

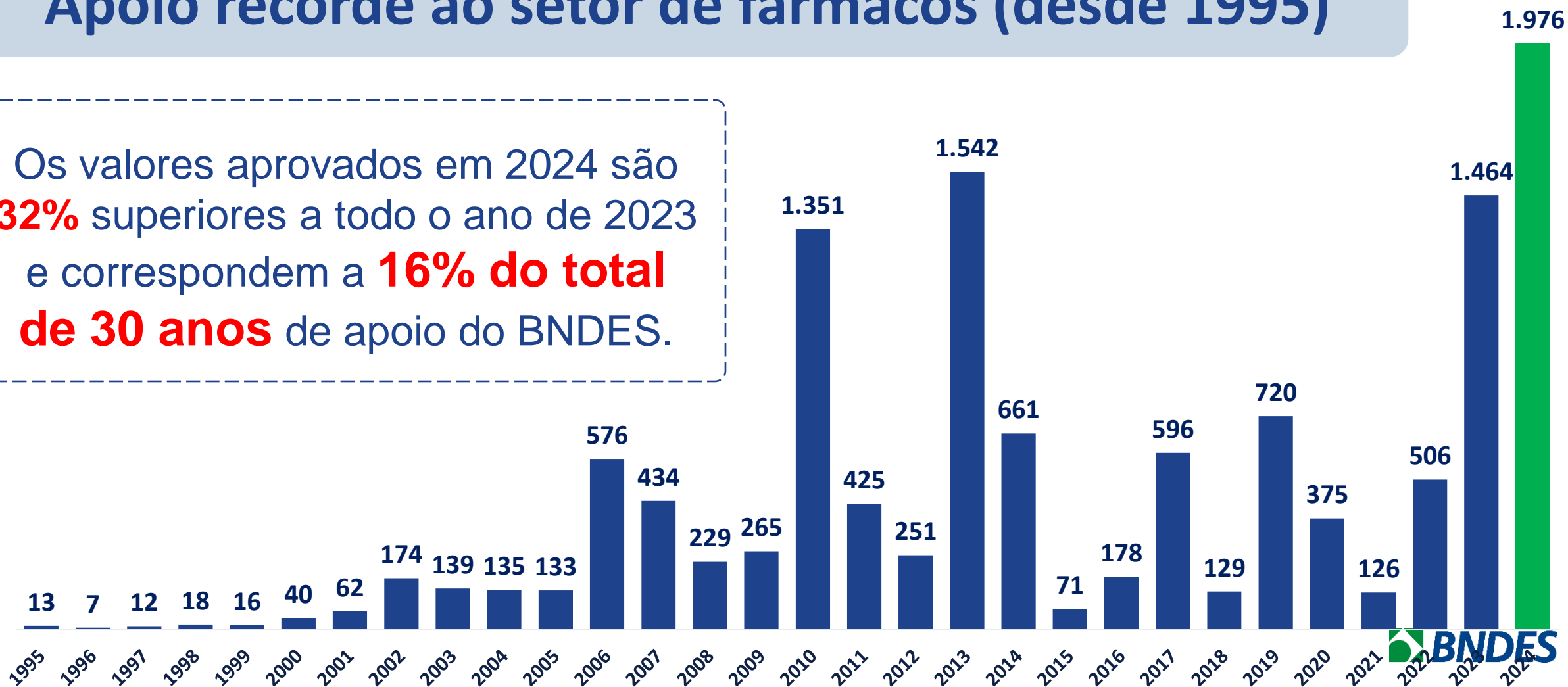
2014 2015 2016 2017 2018 2019 2020 2021 2022 2023 2024

*Valore em R\$ Bilhão ■ Direta ■ Indireta *2024 (jan/ago)

Destaque: Aprovações - Fármacos 1º Sem 2024

Apoio recorde ao setor de fármacos (desde 1995)

Os valores aprovados em 2024 são **32%** superiores a todo o ano de 2023 e correspondem a **16% do total de 30 anos** de apoio do BNDES.



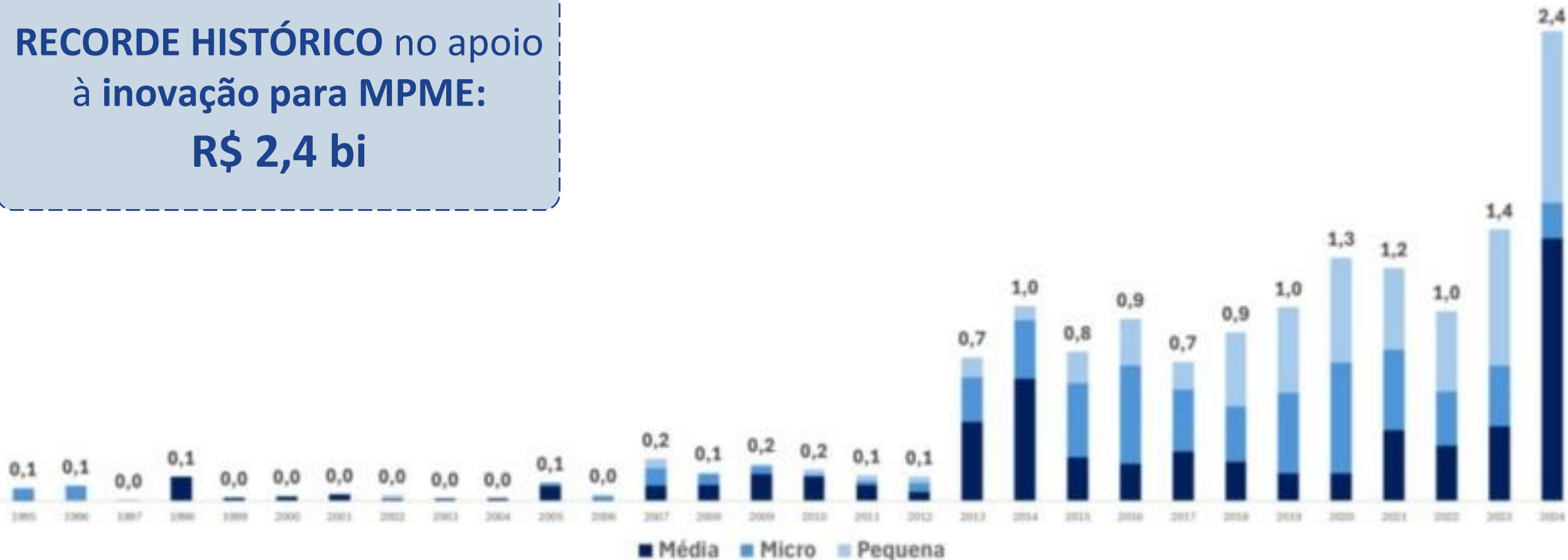
Apoio do BNDES à inovação em MPMEs

Aprovações BNDES para Inovação (R\$ MM)

Comparação Anual MPME (Janeiro a Dezembro, exceto 2024)

RECORDE HISTÓRICO no apoio à inovação para MPME:
R\$ 2,4 bi

2024:
Jan-Ago

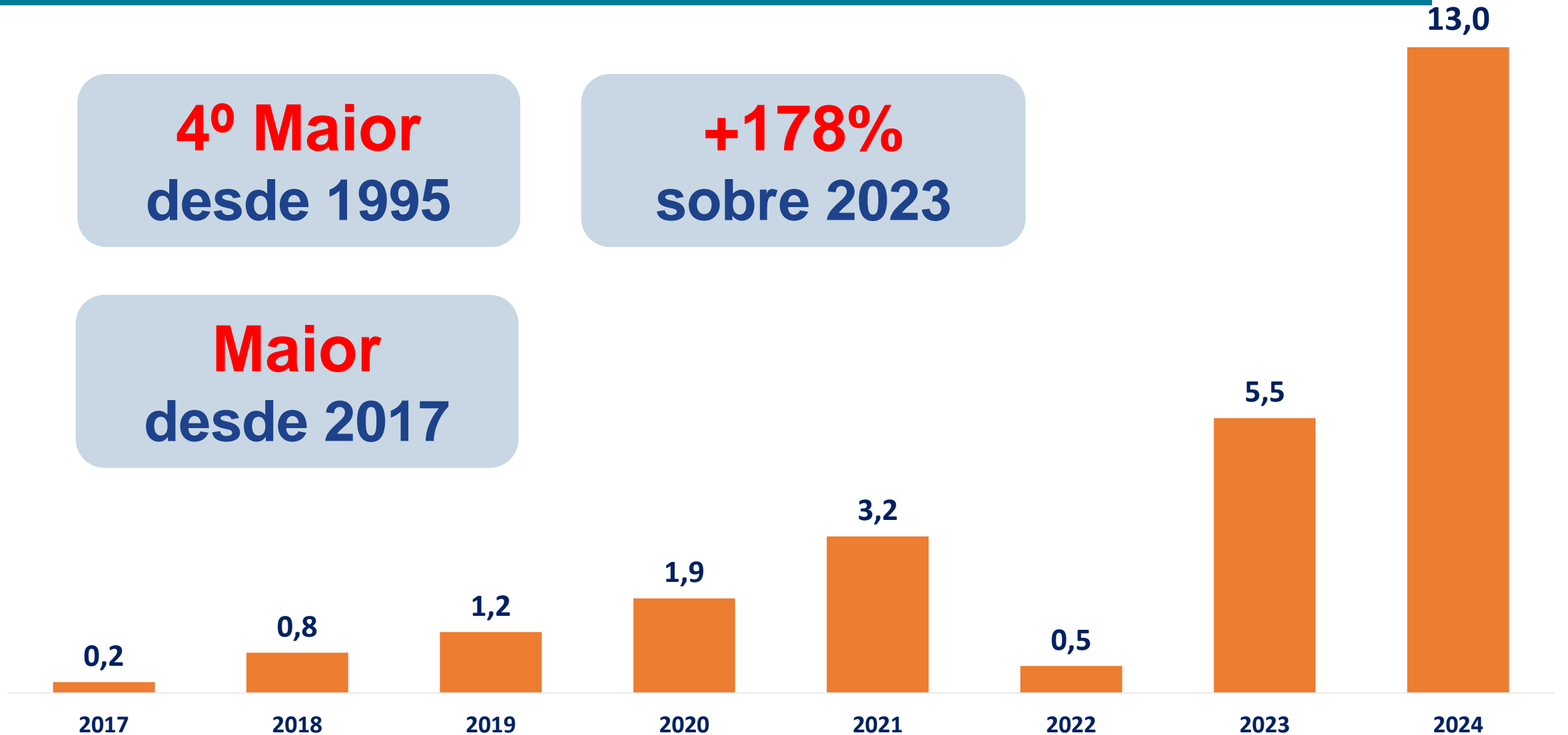


Desempenho aprovações exportações (jan / ago)

4º Maior
desde 1995

+178%
sobre 2023

Maior
desde 2017



↑↑Valores em R\$ bilhão



Linha de crédito para Data centers no país

Por: Agência BNDES de Notícias

Publicação: 10:01 11/09/2024 | **INDÚSTRIA | INOVAÇÃO**



Última atualização: 15:10 11/09/2024



BNDES lança linha de R\$ 2 bilhões para data centers no Brasil

• Recursos do FUST e do BNDES integram a Missão 4 da Nova Indústria Brasil, que busca promover a transformação digital das empresas brasileiras

Norte e Nordeste, taxa de juros a partir de **6,3%**.

Demais regiões, a partir de **8,5%**.

Os recursos do **FUST** e do **BNDES** integram a **Missão 4 da Nova Indústria Brasil**, que busca promover a transformação digital das empresas brasileiras.

- Investir na implantação de data centers e no fortalecimento da cadeia produtiva para alavancar a digitalização das empresas nacionais.
- Apoio à criação de datacenters alimentados com **fontes de energia renováveis**. Outro parâmetro relevante diz respeito ao **uso de recursos hídricos**, buscando assegurar a pegada ambiental além das emissões e energia.

R\$ 2 bilhões

Edital para Plano de Negócios de Combustíveis Sustentáveis para Aviação (SAF) e para Navegação

> Instrumentos Financeiros e Orçamento

- Orçamento estimado, considerando-se todos os instrumentos:
 - BNDES: até R\$ 3 bilhões
 - FINEP: até R\$ 3 bilhões
- Instrumentos Financeiros a serem ofertados por BNDES e Finep:
 - Instrumentos de crédito (Mais Inovação-BNDES e FINEP, Fundo Clima, outros instrumentos de crédito BNDES e FINEP)
 - Participação acionária (BNDES e FINEP)
 - Recursos não-reembolsáveis:
 - Recursos não-reembolsáveis para projetos cooperativos entre empresas e ICT (BNDES e FINEP)
 - Subvenção econômica (FINEP/FNDIT).

Obrigado.



Portal BNDES
www.bndes.gov.br



Atendimento Empresarial
0800 702 6337
Chamadas internacionais
+55 21 2172 6337



Ouidoria
0800 702 6307
www.bndes.gov.br/ouvidoria



Fale Conosco
www.bndes.gov.br/faleconosco



facebook.com/bndes.imprensa



twitter.com/bndes



youtube.com/bndesgovbr



linkedin.com/company/bndes



Instagram.com/bndesgovbr