

MINISTÉRIO DA  
EDUCAÇÃO

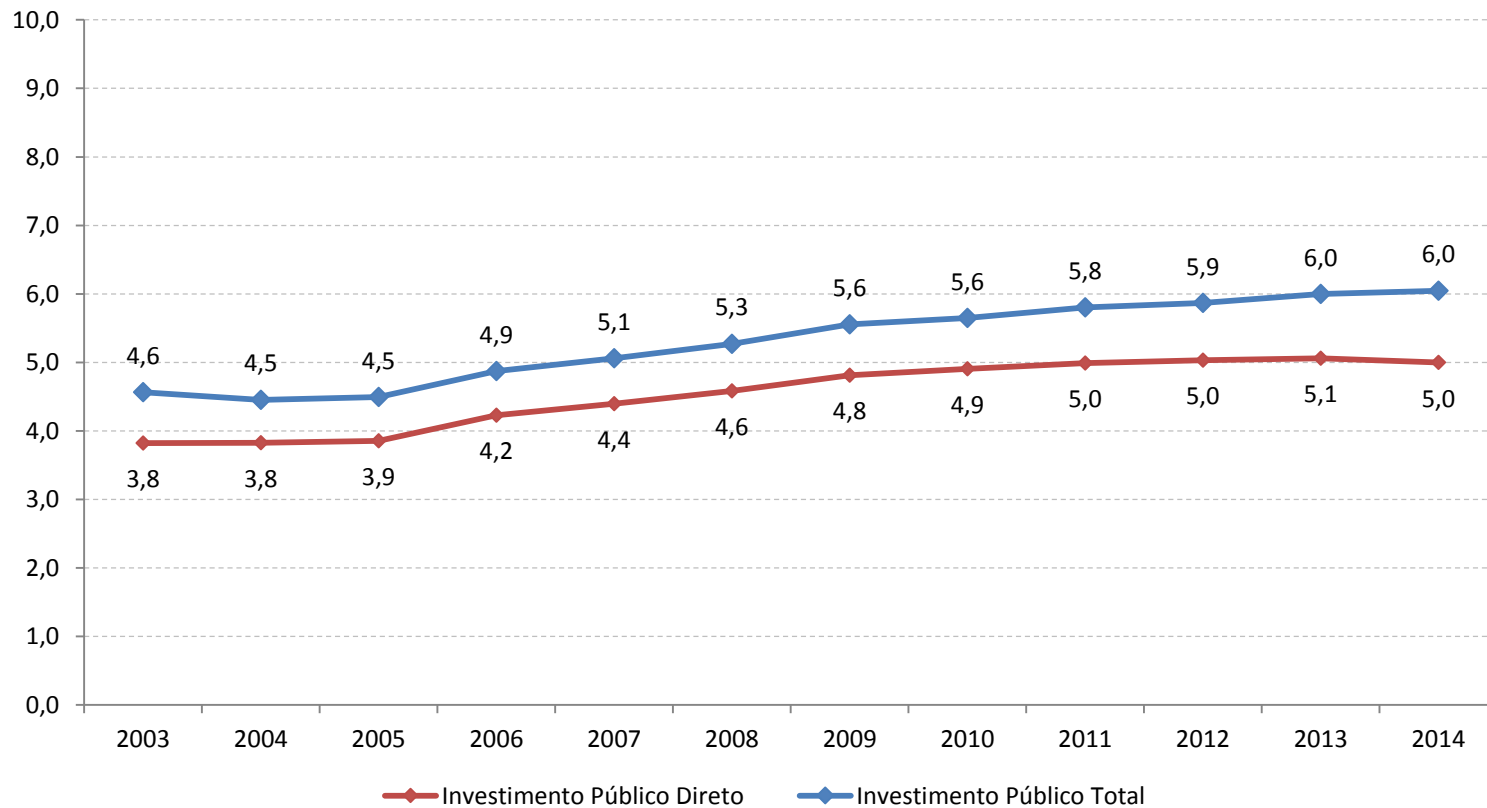


# Educação no Brasil: começo de uma grande mudança

Mendonça Filho  
março 2018

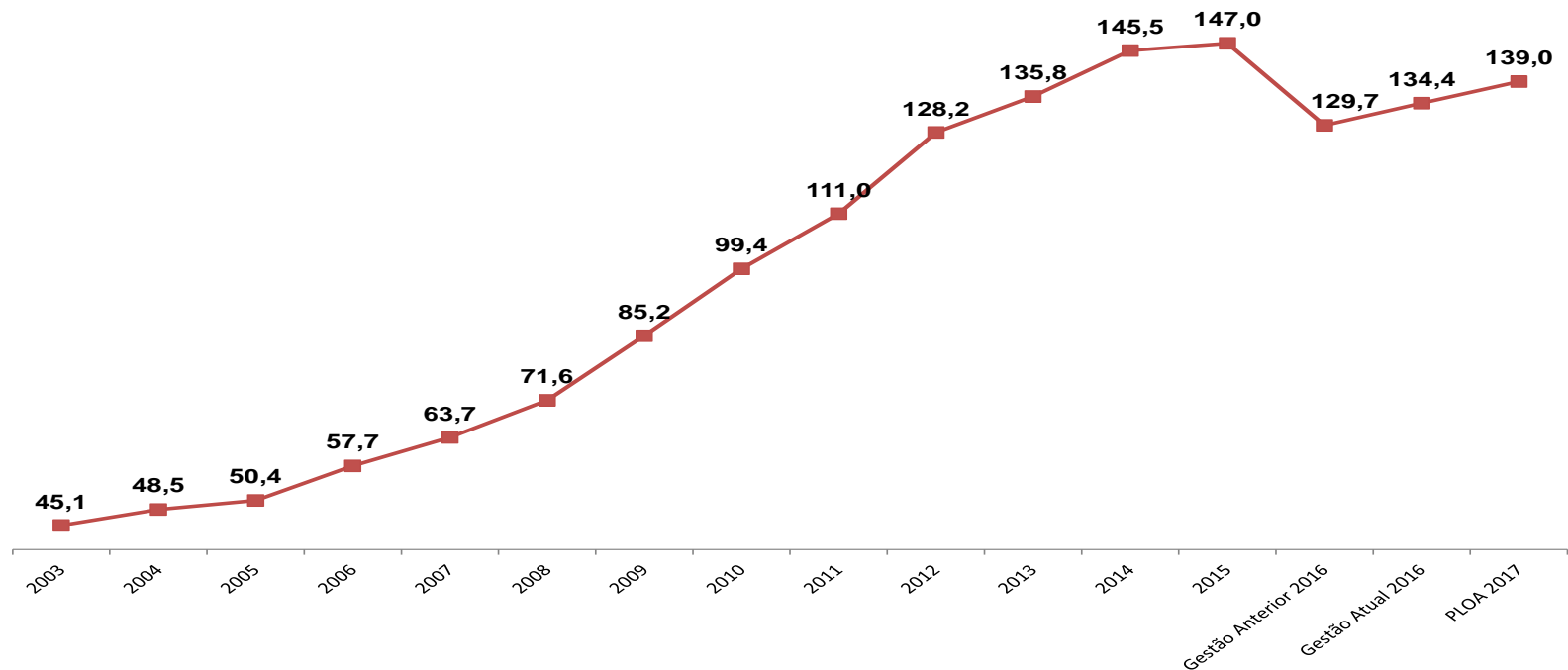
# Investimento em Educação x PIB no Brasil

Estimativa do Percentual do Investimento Público Total e Investimento Público Direto em Educação em Relação ao Produto Interno Bruto (PIB) - Brasil 2000-2014



# MEC - Evolução do Orçamento

2003 a 2015 e Limite 2016 e PLOA 2017 em R\$ bilhão

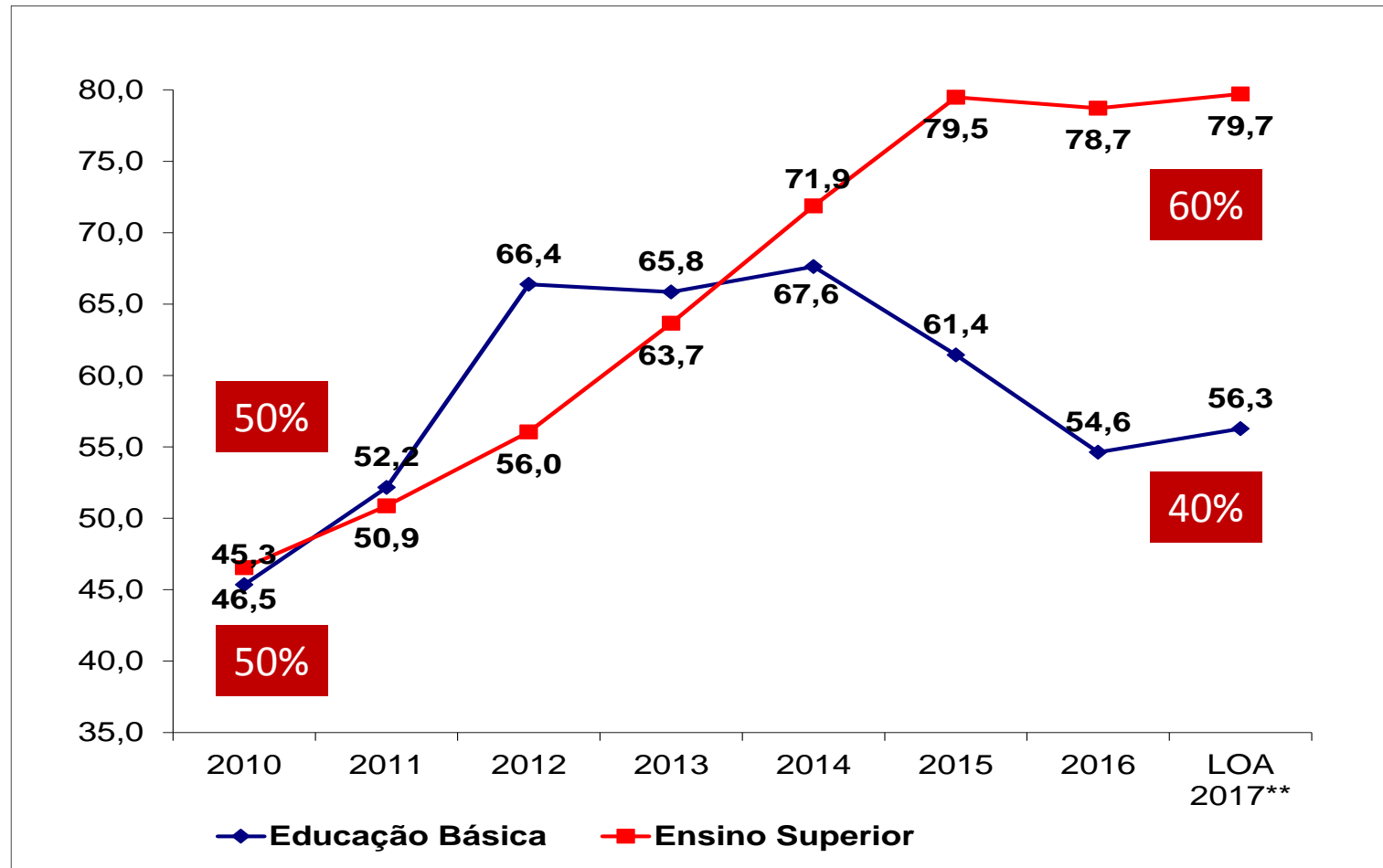


Orçamento da administração direta e indireta. Inclui Fies e Cota parte do Salário Educação.

Fonte: MEC/SE/SPO

\*\*Valores atualizados com a estimativa do IPCA médio de 2016

# Investimento MEC: Educação Básica x Ensino Superior\*



\* Em R\$ bilhões constantes pela estimativa do IPCA médio 2017 – SPO/MEC

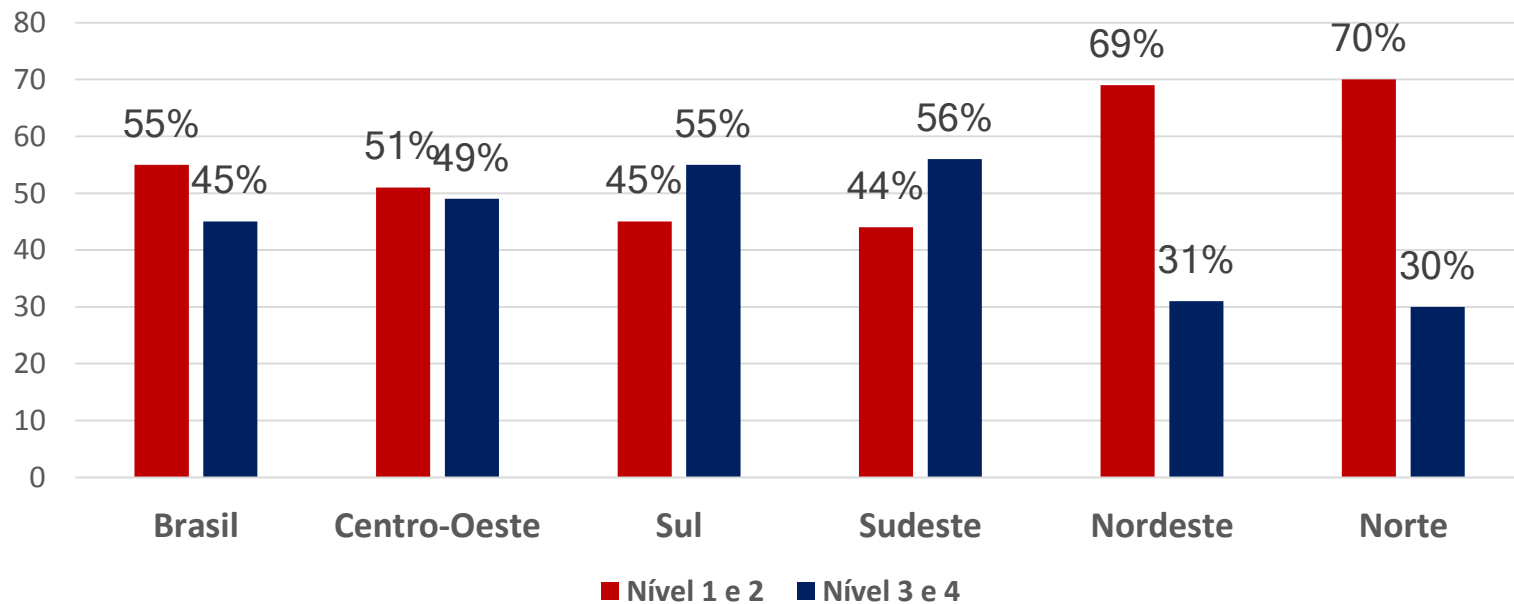
# Resultados de 2003 a 2016 (13 anos)

---

# O drama da alfabetização

**55% das crianças do Brasil no 3º ano do EF apresentam desempenho insuficiente em Leitura**

## Abismo regional



# Brasil nas últimas posições no ranking internacional

## Ranking PISA entre 70 nações



### Brasil

- Ciências: **63º** posição
- Leitura: **59º** posição
- Matemática: **66ª** posição

## Percentual dos estudantes brasileiros abaixo do nível básico:

- Leitura: **51%**
- Matemática: **70%**
- Ciências: **56,6%**

# IDEB: Ensino Médio estagnado

## Ensino médio - Brasil 2005-2015

Ano	Indicador de Rendimento (P) (Taxa de aprovação)	Indicador de Rendimento (P) (Taxa de aprovação)	Ideb (NxP)	Metas do Ideb
2005	0,77	4,35	3,4	
2007	0,77	4,43	3,5	3,4
2009	0,79	4,57	3,6	3,5
2011	0,80	4,57	3,7	3,7
2013	0,82	4,43	3,7	3,9
2015	0,83	4,45	3,7	4,3

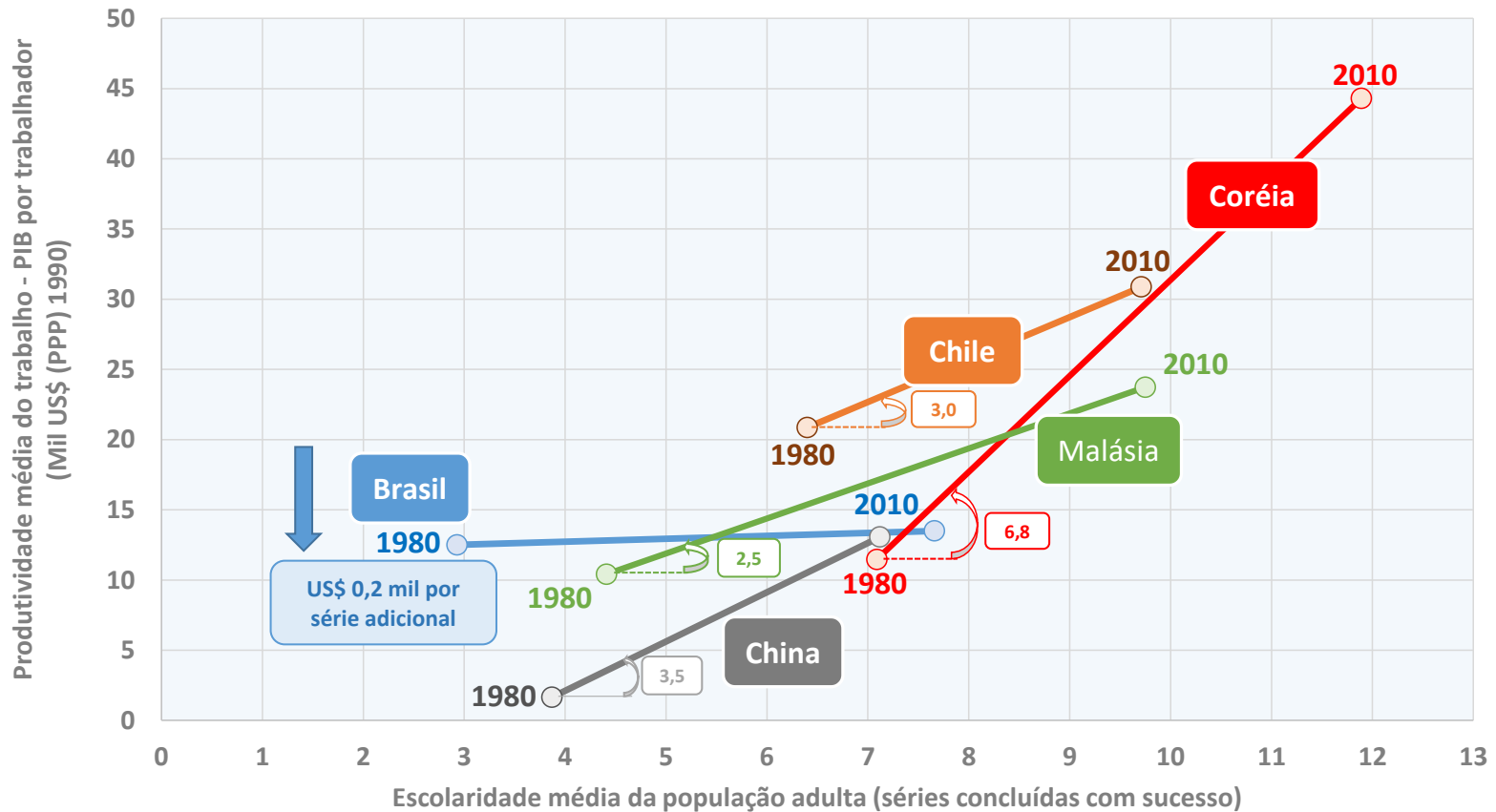


## IDEB: Ensino Médio estagnado

---

- Total de **8 milhões** de alunos no Ensino Médio
  - Cobertura estagnada: **60%** dos jovens de 15 a 17 anos estão no ensino médio
  - **1,7 milhão de jovens de 15 a 17 anos** estão fora da escola
  
- **SAEB/PROVA BRASIL – Baixo índice de aprendizagem**
  - 78,2% não sabem o esperado **em Língua Portuguesa** ao final do Ensino Médio
  
  - 90,7% não sabem o esperado **em Matemática** ao final do Ensino Médio

## Evolução da Escolaridade da População Adulta e da Produtividade do Trabalho: 1980-2010



No **Brasil** (US\$0,2 mil por série adicional) a produtividade simplesmente não vem respondendo a aumentos na escolaridade

# Agenda de mudanças da Educação Básica

---

# Agenda de mudanças da Educação Básica

---

## BNCC – da educação infantil ao ensino médio

- ✓ Conteúdos essenciais e competências que todos os estudantes deverão desenvolver na Educação Básica
- ✓ Referência comum e obrigatória para os currículos
- ✓ Assegura a igualdade de aprendizagem
- ✓ Garante que alunos de escolas rurais em municípios pequenos do semiárido tenham o mesmo direito de aprendizagem que os de escolas de ponta nos grandes centros urbanos

# Agenda de mudanças da Educação Básica

## Política Nacional de Formação de Professores

- ✓ Base Nacional de Formação Docente – norteará o currículo de formação de professores
  
- ✓ **Formação inicial**
  - Programa de Residência Pedagógica – 80 mil bolsas
  - Universidade Aberta do Brasil – retomada da oferta de vagas
  - PROUNI – indução da formação docente
  
- ✓ **Formação continuada**
  - Plataforma de formação continuada, mestrados profissionais em rede, cursos de especialização, cooperação internacional

# Agenda de mudanças da Educação Básica

---

## Novo Ensino Médio

- ✓ Maior mudança na educação dos últimos 20 anos
- ✓ Nova estrutura: valorização do protagonismo juvenil
- ✓ Flexibilidade: itinerários formativos de aprofundamento acadêmico ou cursos técnicos profissionais
- ✓ Currículo: terá uma parte comum e obrigatória a todos (BNCC) e outra parte flexível
- ✓ Objetivo é tornar o ensino médio mais eficiente e atraente para os jovens

# Agenda de mudanças da Educação Básica

---

## Escola em Tempo Integral

- ✓ Política de Fomento da Escola em Tempo Integral
- ✓ Investimento total de R\$ 1,5 bilhão - 500 milhões de recursos/ano
- ✓ 500 mil novas vagas em 3 anos – mais que dobrar o número existente
- ✓ Investimento de R\$2.000 por aluno

# Agenda de mudanças da Educação Básica

---

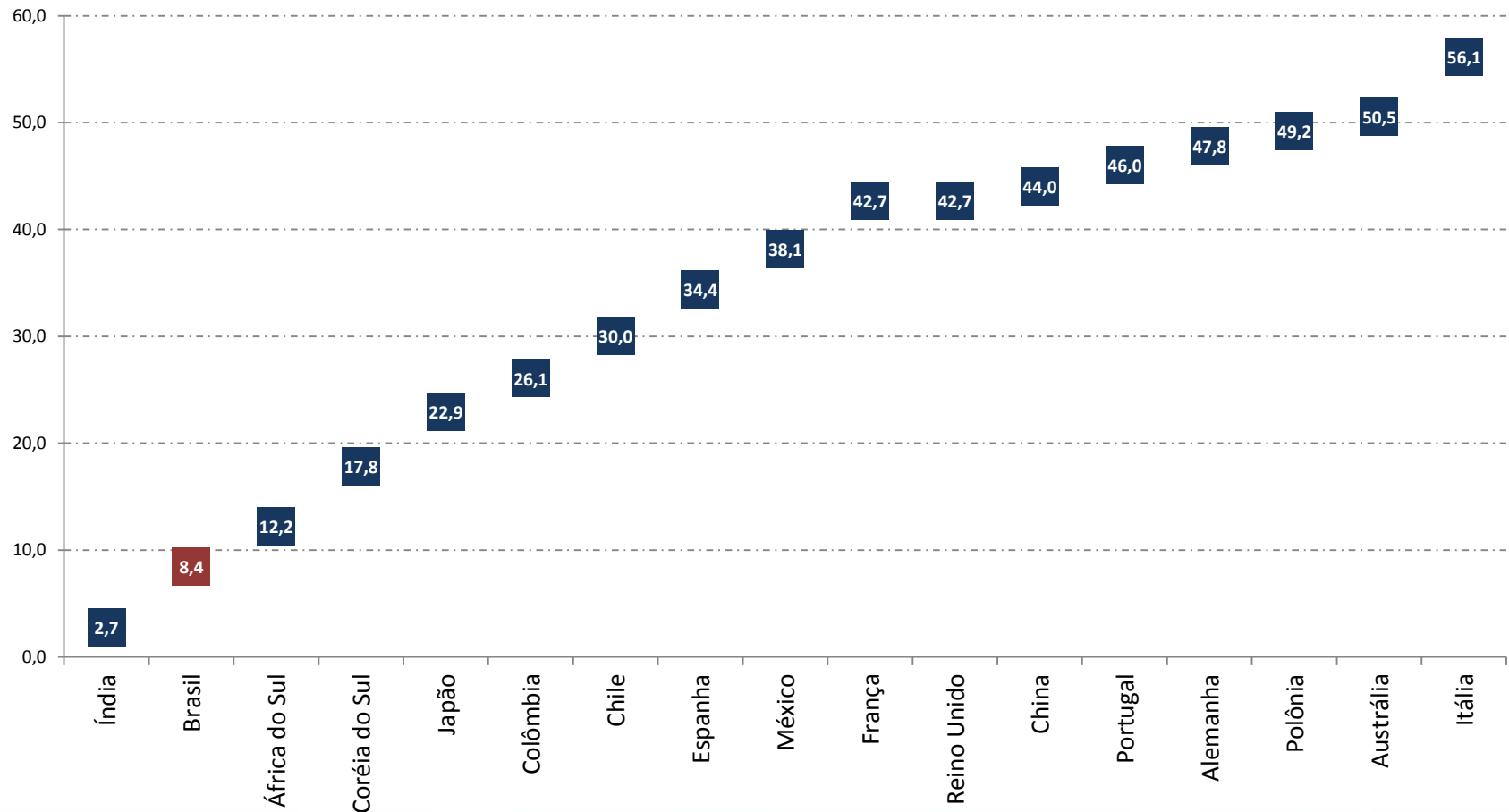
## Ensino Técnico/Profissionalizante

### MedioTEC – Ensino Técnico no Ensino Médio

- ✓ Liberação de R\$ 700 milhões
- ✓ 26 Estados e o Distrito Federal beneficiados - parceria com as redes federais, estaduais, distritais, municipais e privadas de educação profissional
- ✓ 107 mil vagas disponibilizadas para jovens da rede pública em cursos técnicos e de qualificação profissional, presenciais e a distância



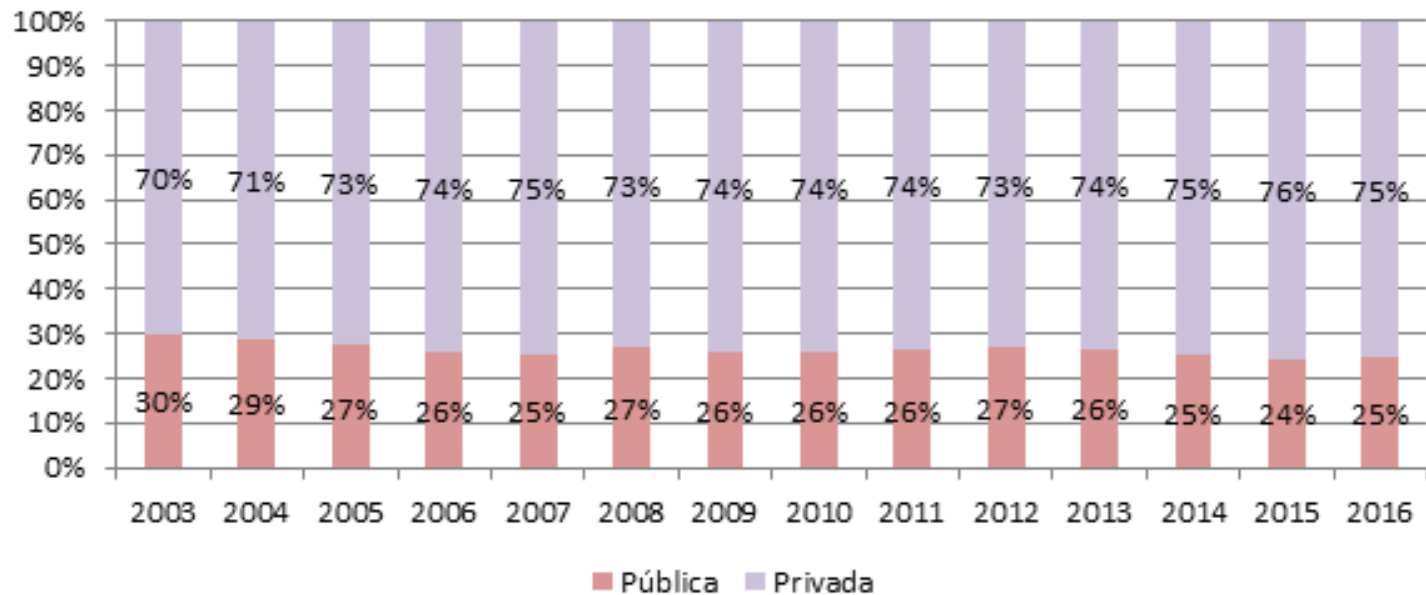
## Proporção da matrícula no Ensino Médio em cursos técnicos/profissionalizante– EaG OCDE 2014



# Agenda de mudanças da Educação Superior

---

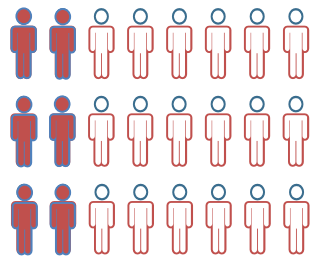
## Propoção de Matrículas da Educação Superior segundo a Categoria Administrativa das IES - Brasil 2003-2016



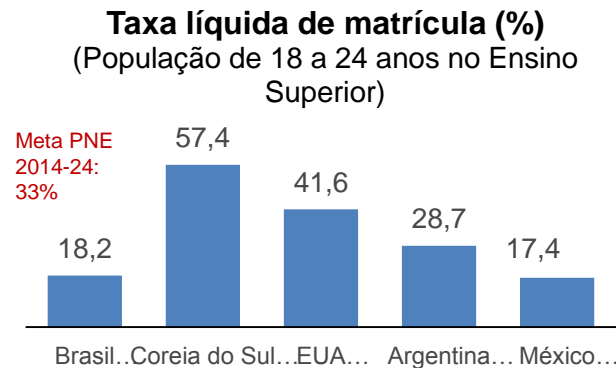
**Matrícula Educação Superior 2016 total: 8.048.701 estudantes**  
**Privada: 6.058.623 - Pública: 1.990.078**

Fonte: Censo Educação Superior

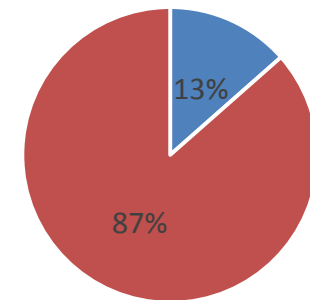
# Acesso ao Ensino Superior no Brasil



**25% dos jovens que concluem o Ensino Médio ingressam no Ensino Superior<sup>1</sup>**



**4 MM (18%)  
de jovens entre 18 e 24  
anos cursam Ensino  
Superior<sup>2</sup>**



**13,5% da  
população adulta  
possui Ensino  
Superior  
Completo<sup>3</sup>**

## FIES – HISTÓRICO E DIAGNÓSTICO

---



Rombo fiscal sem controle e imprevisível



Gestão ineficaz e ineficiente do programa



Inadimplência elevada da Carteira



Fundo Garantidor insuficiente para manutenção do FIES



Risco de crédito concentrado no Governo

Risco de  
Crédito

## FIES – DIAGNÓSTICO

---

- Custo FIES (ônus fiscal) de **R\$ 32 bilhões em 2016, 15 vezes** mais do que 2011
- **Inadimplência** da carteira é de **46,4%** (a previsão era de **10%**)
- Número de contratos ativos: **1,3 milhão**

# Agenda de mudanças da Educação Superior

---

## MP do Novo Fies

- ✓ **Mudança na arquitetura do FIES para 2018**  
Mais opções de financiamento, mais oportunidade com governança, gestão, sustentabilidade e transparência
  - **FIES fundo garantidor:** 100 mil vagas/ano com juro zero para até 3 salários
  - **FIES regional:** 150 mil vagas/ano para Norte, Nordeste e Centro-Oeste com juros baixos para até 5 salários
  - **FIES desenvolvimento:** 60 mil vagas/ano com juros baixos para até 5 salários

# Agenda de mudanças da Educação Superior

---

## Decreto EaD

- Credenciamento exclusivo EaD
- Visitas concentradas na sede
- Monitoramento e supervisão na sede e nos polos
- Numero de polos = resultados da avaliação institucional
- Extinção de polo após finalização das atividades
- Criação de polos por ato próprio diretamente no e-MEC



# Agenda de mudanças da Educação Superior

---

## Marco Legal do Ensino Superior

- ✓ Atualização da legislação
- ✓ Ampliação do acesso
- ✓ Qualidade → bonificações
- ✓ Celeridade nos processos
- ✓ Foco em resultados
- ✓ Competição
- ✓ Transparência

**Obrigado!**

---