

PANORAMA DA PEQUENA INDÚSTRIA

INDICADORES ECONÔMICOS CNI

CNI

Confederação Nacional da Indústria
PELO FUTURO DA INDÚSTRIA

Aumenta a preocupação das empresas de pequeno porte com competição desleal e falta de trabalhador qualificado

Em setembro de 2023, o Índice de Desempenho médio das indústrias de pequeno porte apresentou queda, mas continua acima da média para terceiros trimestres, o que mostra desempenho relativamente positivo.


Já o Índice de Situação Financeira ficou dentro do esperado para o terceiro trimestre ano, sinalizando condições financeiras estáveis.

Com relação aos principais problemas, os empresários de pequeno porte elencaram a elevada carga tributária e taxa de juros elevadas nos primeiros lugares no ranking. No entanto, a competição desleal e a falta de trabalhador qualificado apresentaram aumento nas assinalações.

Nesse cenário, o Índice de Confiança do Empresário Industrial (ICEI) das empresas de pequeno porte registrou queda em outubro e se afastou da linha divisória, o que denota falta de confiança. Já o Índice de Perspectivas para os próximos seis meses recuou, mas ainda se encontra em patamar favorável, acima da média histórica.

Índices de Desempenho, Situação Financeira, Perspectivas e Confiança da pequena indústria

Índices de difusão (0-100 pontos)



* Quanto maior o índice, melhor o desempenho da pequena indústria no trimestre, melhor a situação financeira da pequena indústria no trimestre, ou mais positivas são as perspectivas do empresário da pequena indústria no mês.

** Valores acima de 50 pontos indicam confiança do empresário e quanto mais acima de 50 pontos, maior e mais disseminada é a confiança. Valores abaixo de 50 pontos indicam falta de confiança do empresário e quanto mais abaixo de 50 pontos, maior e mais disseminada é a falta de confiança.

DESEMPENHO DAS PEQUENAS INDÚSTRIAS NO TERCEIRO TRIMESTRE DE 2023

Desempenho médio recua, mas indicador fica acima da média para terceiro trimestre

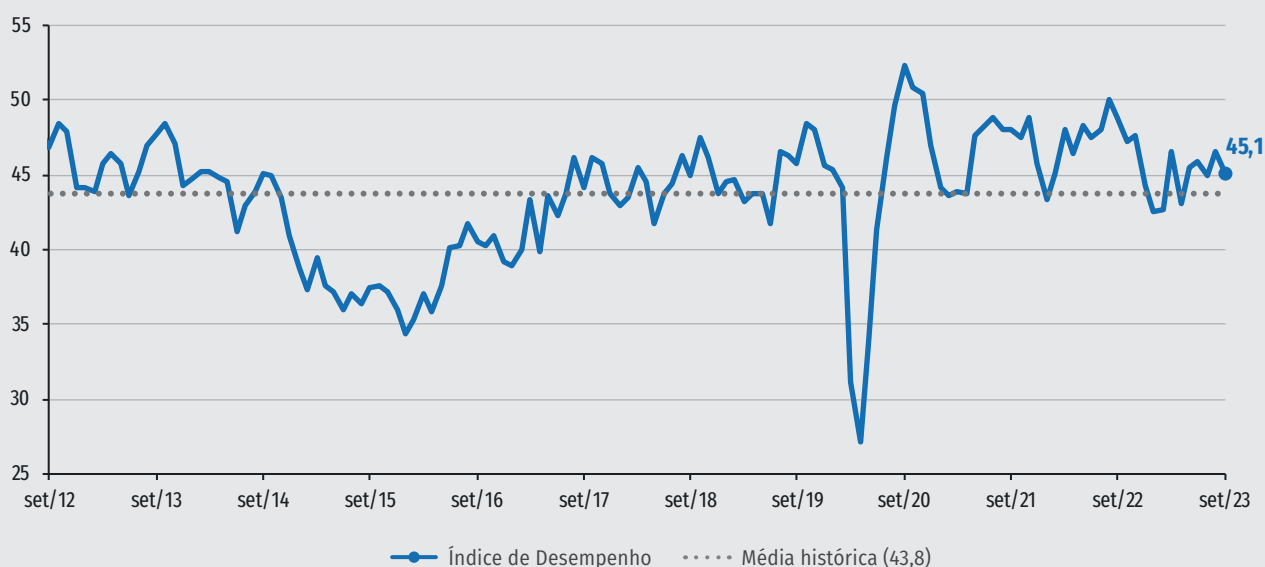
O Índice de Desempenho das indústrias de pequeno porte, que é calculado considerando o volume de produção/nível de atividade, a utilização da capacidade instalada efetiva-usual e a evolução do número de empregados, apresentou oscilações, com recuos que superaram os avanços nos meses que compõem o terceiro trimestre.

O comportamento do Índice de Desempenho foi de queda nas passagens de junho para julho (-1,0 ponto), avanço

de julho para agosto (+1,6 ponto) e nova queda de agosto para setembro (-1,4 ponto). Assim, as quedas superaram os avanços no terceiro trimestre.

Ressalte-se, contudo, que mesmo diante desses recuos o índice médio do terceiro trimestre foi de 45,5 pontos, praticamente igual à média para terceiros trimestres de anos anteriores, de 45,4 pontos. Ou seja, na avaliação do empresário da pequena indústria, o desempenho do terceiro trimestre frente ao trimestre anterior foi mais positivo do que em anos anteriores.

Índice de Desempenho da pequena indústria
Índice (0 a 100 pontos)*



*Quanto maior o índice, melhor o desempenho da pequena indústria no mês.

Nota: O Índice de Desempenho da pequena indústria é uma média ponderada dos índices de desempenho da pequena indústria extrativa, de transformação e da construção.

SITUAÇÃO FINANCEIRA DA PEQUENA INDÚSTRIA NO TERCEIRO TRIMESTRE DE 2023

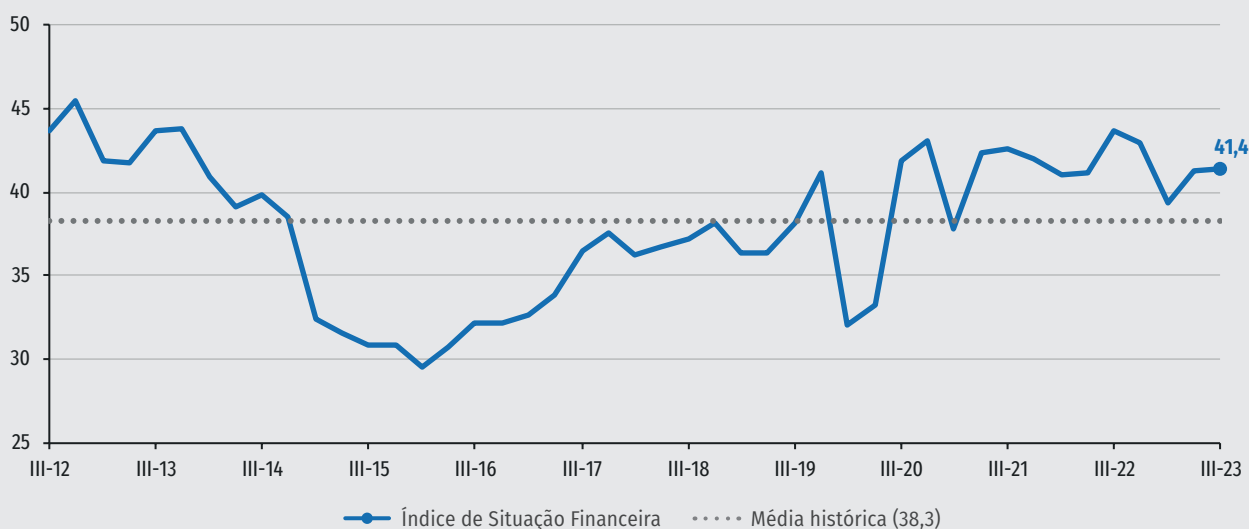
Condições financeiras das indústrias de pequeno porte estão estáveis

O Índice de Situação Financeira das pequenas indústrias, calculado com base na margem de lucro operacional, na situação financeira e no acesso ao crédito, manteve-se estável no terceiro trimestre de 2023. Houve avanço de 0,1 ponto, passando de 41,3 pontos para 41,4 pontos, o que pode ser considerado estabilidade.

Apesar disso, o patamar do índice pode ser considerado positivo, pois é superior na comparação frente à média para terceiros trimestres de anos anteriores, 39,3 pontos, e, também, frente à média histórica, 38,3 pontos.

A estabilidade resulta de movimentos contrários dos diferentes segmentos industriais de pequeno porte no terceiro trimestre. Houve queda do indicador para as pequenas indústrias extrativa e de transformação, enquanto para a indústria da construção de pequeno porte houve melhora da situação financeira.

Índice de Situação Financeira da pequena indústria Índice (0 a 100 pontos)*



*Quanto maior o índice, melhor a situação financeira da pequena indústria no trimestre.

Nota: O Índice de Situação Financeira é uma média ponderada dos índices de situação financeira da pequena indústria extrativa, de transformação e da construção.

PRINCIPAIS PROBLEMAS DA PEQUENA INDÚSTRIA NO TERCEIRO TRIMESTRE DE 2023

Competição desleal e falta de trabalhador qualificado destacam-se no trimestre

No terceiro trimestre de 2023, os empresários de pequeno porte mantiveram a indicação da elevada carga tributária como principal problema enfrentado pela indústria de transformação, com 38,8% de assinalações. Para a indústria da construção, esse item figurou na terceira posição, sendo citado por 23,4% dos empresários. Esse problema normalmente fica nos primeiros lugares.

A demanda interna insuficiente - outra questão usualmente muito citada pelos empresários - ficou em segunda posição para a indústria de transformação, com 27,4% das assinalações. Houve queda de 5,0 pontos percentuais (p.p.) das assinalações na passagem do segundo para o terceiro trimestre, que pode revelar o aumento da importância de outros problemas no período.

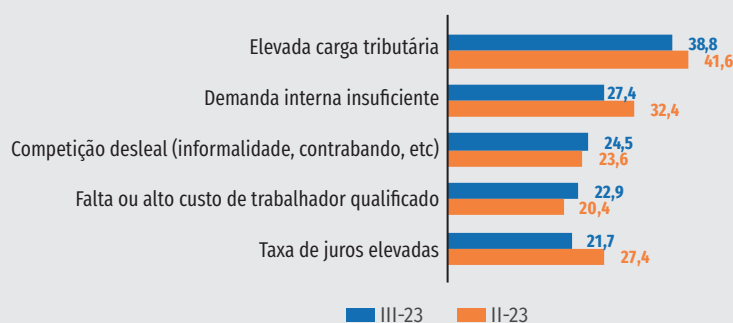
As taxas de juros elevadas continuam em primeiro lugar do ranking de principais problemas para a indústria da construção, com 34,7% das citações. Para a indústria de transformação de pequeno porte, o problema cai para a quinta posição, assinalado por 21,7% dos empresários do segmento.

A competição desleal (informalidade, contrabando, etc.) foi elencada em terceiro lugar para a indústria de transformação, assinalada por 24,5% dos pequenos empresários. Para a indústria da construção, essa questão ficou em segundo lugar, citada por 25,8% dos pequenos empresários do setor, após alta expressiva de 9,5 p.p. nas assinalações. Isso evidencia a necessidade de promoção da concorrência sadia, com ações para coibir práticas que possam limitar ou prejudicar a concorrência ou ainda resultar dominação de mercado.

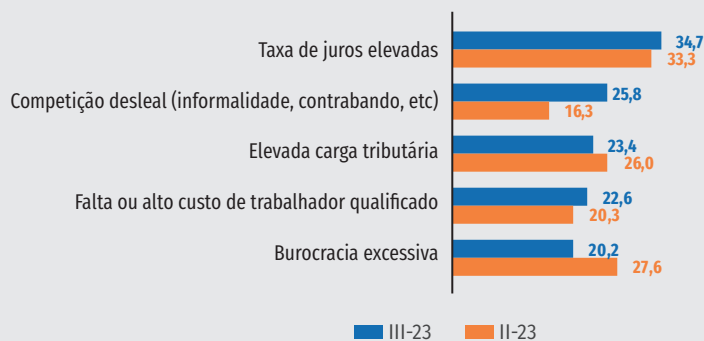
Principais problemas enfrentados pela pequena indústria*

Percentual (%)

Transformação



Construção



* O ranking com os principais problemas para a indústria extrativa de pequeno porte não foi divulgado nesta publicação, uma vez que houve baixo número de respondentes nesse setor, o que deixa a margem de erro maior.

Já a falta ou alto custo de trabalhador qualificado ficou na quarta posição no ranking tanto para a indústria de transformação, com 22,9% - maior percentual já registrado na série histórica - como também para a construção, com 22,6% dos empresários identificando esse problema.

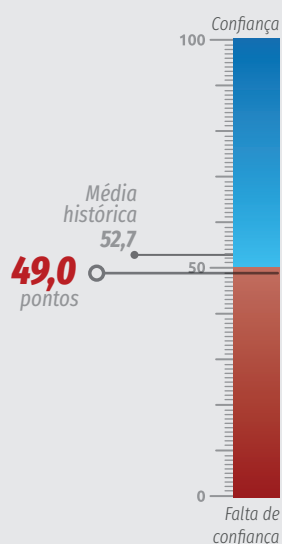
CONFIANÇA E PERSPECTIVAS DA PEQUENA INDÚSTRIA EM OUTUBRO DE 2023

Empresários de pequeno porte sinalizam falta de confiança

O Índice de Confiança do Empresário Industrial (ICEI) para as indústrias de pequeno porte registrou 49,0 pontos, queda de 0,9 ponto na passagem de setembro para outubro de 2023, ficando abaixo da linha divisória dos 50 pontos, que separa a confiança da falta de confiança.

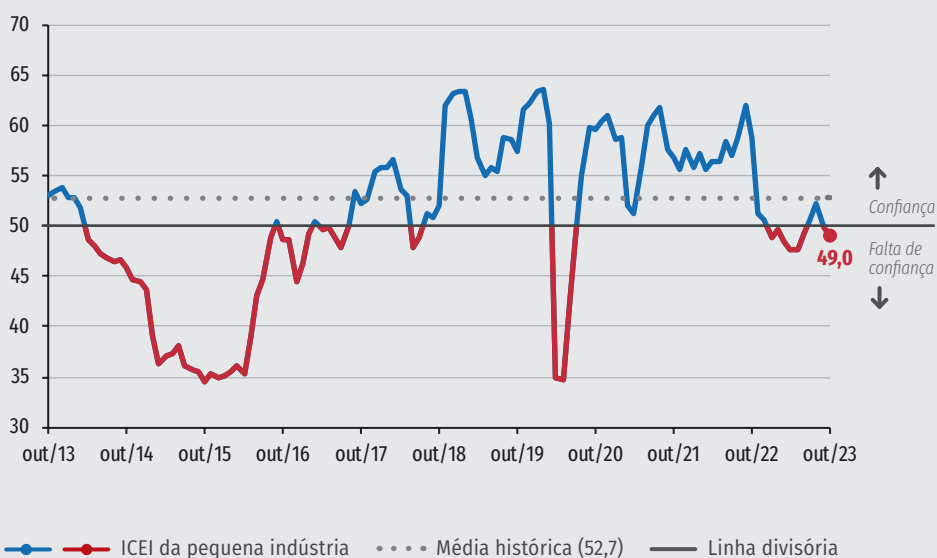
Analisando os últimos dez meses, o ICEI manteve-se entre 47,6 pontos e 52,2 pontos, sendo apenas julho e agosto os meses em que registraram confiança. Isso mostra que empresários de pequeno porte têm ficado menos confiantes na maior parte do ano.

ICEI da pequena indústria Índice (0 a 100 pontos)*



Série histórica

Índice (0 a 100 pontos)*



*Valores acima de 50 pontos indicam confiança do empresário e quanto mais acima de 50 pontos, maior e mais disseminada é a confiança. Valores abaixo de 50 pontos indicam falta de confiança do empresário e quanto mais abaixo de 50 pontos, maior e mais disseminada é a falta de confiança.

Perspectivas recuam, mas ainda estão em patamar favorável

O Índice de Perspectivas da indústria de pequeno porte, que captura as expectativas para os próximos seis meses, ficou em 47,6 pontos em outubro de 2023.

A queda de 0,6 ponto na passagem de setembro para outubro de 2023 é a terceira consecutiva. Apesar disso, o índice se mantém acima da média histórica de 46,9 pontos, o que pode ser considerado manutenção em patamar favorável.

Índice de Perspectivas da pequena indústria Índice (0 a 100 pontos)*



*Quanto maior o índice, mais positivas são as perspectivas do empresário da pequena empresa.



Especificações técnicas

O PPI é uma publicação trimestral, gerada a partir dos resultados da Sondagem Industrial, Sondagem Indústria da Construção e Índice de Confiança do Empresário Industrial (ICEI) da CNI.

Período de coleta: De 2 a 13 de outubro de 2023.

Documento concluído em 26 de outubro de 2023



Veja mais

A metodologia da pesquisa e a série histórica dos índices de Desempenho, de Condições Financeiras, de Perspectivas, os principais problemas e o ICEI da pequena indústria estão disponíveis em www.cni.com.br/ppi

PANORAMA DA PEQUENA INDÚSTRIA | Publicação trimestral da Confederação Nacional da Indústria – CNI www.cni.com.br | Diretoria de Desenvolvimento Industrial e Economia - DDIE | Diretora: Lytha Battiston Spindola | Gerência Executiva de Economia – ECON | Gerente-executivo: Mário Sérgio Carraro Telles | Gerência de Análise Econômica – GAE | Gerente: Marcelo Souza Azevedo | Análise: Paula Verlangueiro Vieira | Gerência de Estatística – GEST | Gerente: Edson Velloso | Equipe: Aretha Silícia Soares | Coordenação de Divulgação – CDIV | Coordenadora: Carla Gadelha | Design gráfico: Amanda Priscilla Moreira

Serviço de Atendimento ao Cliente – Fone: (61) 3317-9992 email: sac@cni.com.br

Autorizada a reprodução desde que citada a fonte.

