

ICEI®

ÍNDICE DE CONFIANÇA DO EMPRESÁRIO INDUSTRIAL

INDICADORES ECONÔMICOS CNI

CNI

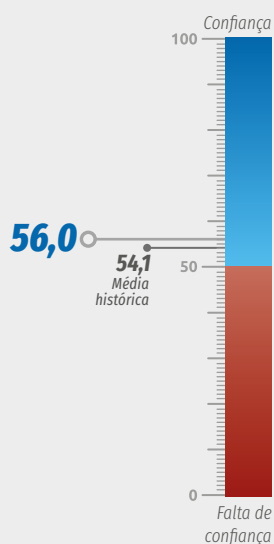
Confederação Nacional da Indústria
PELO FUTURO DA INDÚSTRIA

Confiança da Indústria cai em novembro

O Índice de Confiança do Empresário Industrial (ICEI) caiu 1,8 ponto em novembro de 2021, de 57,8 pontos para 56 pontos. Com a queda, o índice acumula recuo de 7,2 pontos nos últimos três meses.

Mesmo com a queda, o ICEI permanece acima da linha divisória de 50 pontos, indicando que os empresários industriais seguem confiantes. Contudo, a tendência de queda do último trimestre mostra que a confiança se tornou mais fraca e menos disseminada.

ICEI
Índice de difusão*



Série histórica
Índice de difusão*



*O índice varia de 0 a 100. Valores acima de 50 pontos indicam confiança do empresário e quanto mais acima de 50 pontos, maior e mais disseminada é a confiança. Valores abaixo de 50 pontos indicam falta de confiança do empresário e quanto mais abaixo de 50 pontos, maior e mais disseminada é a falta de confiança.

Componentes do ICEI

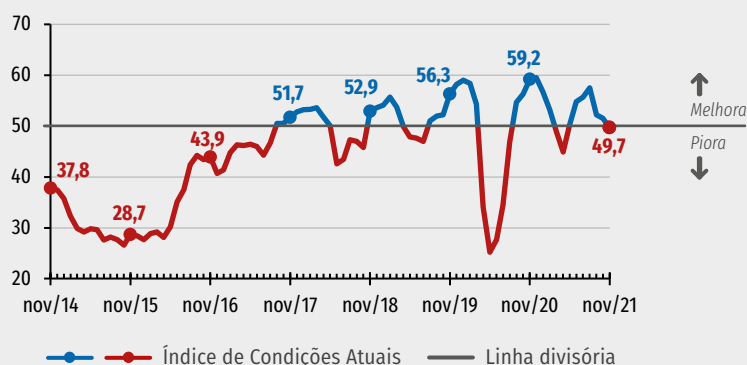
Todos os componentes do Índice de Confiança do Empresário Industrial recuaram em novembro de 2021.

O Índice de Condições Atuais caiu 1,8 ponto e ficou em 49,7 pontos. Ao cair abaixo da linha divisória de 50 pontos, o índice demonstra a transição de uma percepção positiva para uma percepção negativa das condições atuais na comparação com os últimos seis meses, na avaliação dos empresários. A deterioração vem principalmente do componente que se refere às condições atuais da economia brasileira, que caiu 3,1 pontos em novembro, acumulando recuo de 11,9 pontos nos últimos três meses.

O Índice de Expectativas também caiu 1,8 ponto, ficando em 59,1 pontos. Como o índice se mantém acima de 50 pontos, a queda revela um otimismo mais moderado para os próximos seis meses das empresas e da economia brasileira.

Índice de Condições Atuais

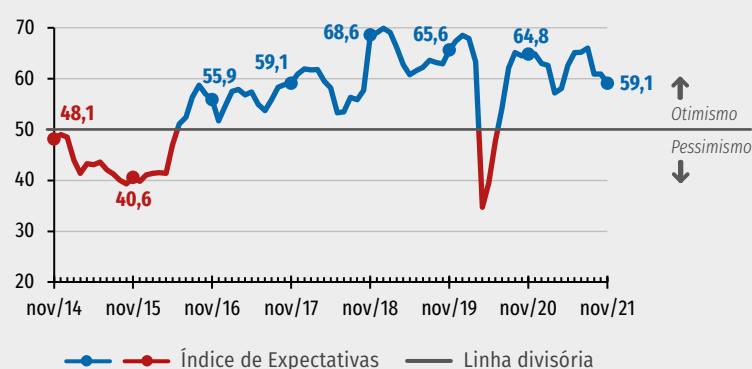
Índice de difusão*



*O índice varia de 0 a 100. Valores acima de 50 indicam que as condições estão melhores do que nos últimos seis meses, valores abaixo de 50 que as condições estão piores.

Índice de Expectativas

Índice de difusão*



*O índice varia no intervalo 0 a 100. Valores acima de 50 indicam expectativa otimista. Valores abaixo de 50 indicam expectativa pessimista.

ICEI e seus componentes

Índices de difusão*

	NOV 20	OUT 21	NOV 21
ICEI	62,9	57,8	56,0
Condições atuais (em comparação com os últimos 6 meses):	59,2	51,5	49,7
Economia Brasileira	55,6	47,4	44,3
Empresa	61,1	53,5	52,3
Expectativas (para os próximos seis meses):	64,8	60,9	59,1
Economia Brasileira	61,2	56,3	53,9
Empresa	66,7	63,2	61,7

*Os índices variam de 0 a 100. Valores acima de 50 pontos indicam empresários confiantes, melhora nas condições atuais ou expectativa otimista. Valores abaixo de 50 indicam falta de confiança do empresário, piora nas condições atuais ou expectativa pessimista.



Especificações técnicas

Perfil da amostra

1.650 empresas, sendo 651 de pequeno porte, 613 de médio porte e 386 de grande porte.

Período de coleta

De 3 a 9 de novembro de 2021.

Documento concluído em 11 de novembro de 2021.



Veja mais

Mais informações sobre edições anteriores, versão em inglês, metodologia da pesquisa e série histórica em:
www.cni.com.br/icei

ICEI® - ÍNDICE DE CONFIANÇA DO EMPRESÁRIO INDUSTRIAL | Publicação mensal da Confederação Nacional da Indústria - CNI | www.cni.com.br | Diretoria de Desenvolvimento Industrial e Economia - DDIE | Gerência Executiva de Economia - ECON | Gerente-executivo: Mário Sérgio Carraro Telles | Gerência de Análise Econômica - GAE | Gerente: Marcelo Souza Azevedo | Análise: Danilo Cristian da Silva Sousa | Gerência de Estatística - GEST | Gerente: Edson Velloso | Equipe: Aretha Lopez | Coordenação de Divulgação - CDIV | Coordenadora: Carla Gadelha | Design gráfico: Marcio Guarany

Serviço de Atendimento ao Cliente - Fone: (61) 3317-9992 email: sac@cni.com.br

Autorizada a reprodução desde que citada a fonte.



Confederação Nacional da Indústria
PELO FUTURO DA INDÚSTRIA