

# ICEI<sup>®</sup>

## ÍNDICE DE CONFIANÇA DO EMPRESÁRIO INDUSTRIAL

INDICADORES ECONÔMICOS CNI

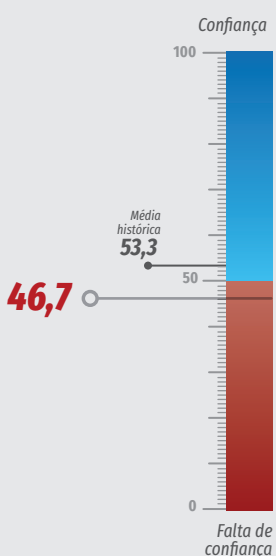
**CNI** Confederação Nacional da Indústria

# Empresários mostram falta de confiança há dezoito meses

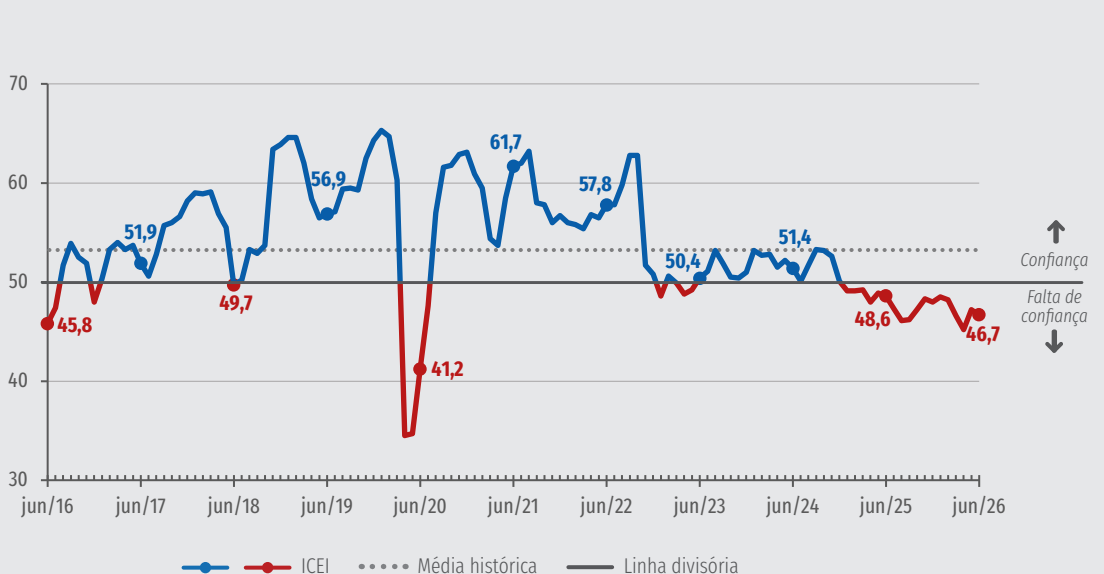
Em junho de 2026, o Índice de Confiança do Empresário Industrial (ICEI) ficou em 46,7 pontos, queda de 0,5 ponto em relação a maio de 2026. Dessa forma, o indicador completa 18 meses registrando falta de confiança.

A falta de confiança ganhou força em junho porque tanto a avaliação das condições correntes quanto as expectativas se tornaram mais negativas.

ICEI  
Índice de difusão\*



Série histórica  
Índice de difusão\*



\*O índice varia de 0 a 100. Valores acima de 50 pontos indicam confiança do empresário e quanto mais acima de 50 pontos, maior e mais disseminada é a confiança. Valores abaixo de 50 pontos indicam falta de confiança do empresário e quanto mais abaixo de 50 pontos, maior e mais disseminada é a falta de confiança.

## Componentes do ICEI

O Índice de Condições Atuais caiu 0,6 ponto em junho de 2026, para 42,3 pontos. Com a queda, o indicador permanece abaixo da linha de 50 pontos, o que indica que, na avaliação dos empresários industriais, as condições da economia brasileira e das próprias empresas seguem piores do que há seis meses.

O resultado reflete principalmente a piora na avaliação das condições atuais das empresas (-0,9 ponto, para 45,4 pontos). O índice relativo à economia brasileira variou pouco (-0,1 ponto) e segue bem abaixo da linha divisória, em 36,0 pontos, apontando percepção de forte piora da economia brasileira.

Já o Índice de Expectativas caiu 0,4 ponto, registrando 48,9 pontos em junho de 2026. Com a queda, o indicador volta a se distanciar da linha divisória, revelando que as expectativas dos empresários para os próximos seis meses se tornaram mais negativas.

A piora do índice de expectativas se deve a variações distintas. O índice de expectativa para a economia brasileira variou 0,1 ponto, para 41,0 pontos. Já o índice de expectativas para as próprias empresas caiu 0,7 ponto, para 52,8 pontos, revelando otimismo menos intenso.

## ICEI e seus componentes

Índices de difusão\*

	JUN 25	MAI 26	JUN 26
<b>ICEI</b>	48,6	47,2	<b>46,7</b>
Condições atuais (em comparação com os últimos seis meses):	44,1	42,9	<b>42,3</b>
Economia Brasileira	37,4	36,1	<b>36,0</b>
Empresa	47,5	46,3	<b>45,4</b>
Expectativas (para os próximos seis meses):	50,9	49,3	<b>48,9</b>
Economia Brasileira	41,7	40,9	<b>41,0</b>
Empresa	55,5	53,5	<b>52,8</b>

\*Os índices variam de 0 a 100. Valores acima de 50 pontos indicam empresários confiantes, melhora nas condições atuais ou expectativa otimista. Valores abaixo de 50 indicam falta de confiança do empresário, piora nas condições atuais ou expectativa pessimista.



### Especificações técnicas

#### Perfil da amostra

1.170 empresas, sendo 470 de pequeno porte, 425 de médio porte e 275 de grande porte.

#### Período de coleta

De 1 a 9 de junho de 2026.

Documento concluído em 12 de junho de 2026.



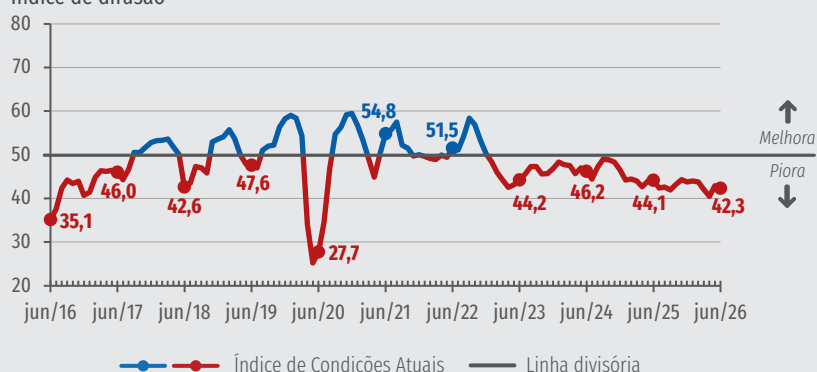
### Veja mais

Mais informações como edições anteriores, versão em inglês, metodologia da pesquisa e série histórica em:

[www.cni.com.br/icei](http://www.cni.com.br/icei)

## Índice de Condições Atuais

Índice de difusão\*



\*O Índice varia de 0 a 100. Valores acima de 50 indicam que as condições estão melhores do que nos últimos seis meses, valores abaixo de 50 que as condições estão piores.

## Índice de Expectativas

Índice de difusão\*



\*O Índice varia no intervalo 0 a 100. Valores acima de 50 indicam expectativa otimista. Valores abaixo de 50 indicam expectativa pessimista.

ICEI® - ÍNDICE DE CONFIANÇA DO EMPRESÁRIO INDUSTRIAL | Publicação mensal da Confederação Nacional da Indústria - CNI | [www.cni.com.br](http://www.cni.com.br) | Diretoria de Desenvolvimento Industrial | Diretor: Jefferson de Oliveira Gomes | Diretor Adjunto: Mário Sérgio Carraro Telles | Superintendência de Inteligência Econômica | Superintendente: Marcio Guerra Amorim | Gerência de Análise Econômica | Gerente: Marcelo Souza Azevedo | Análise: Alexandre Magno de Almeida Leao Sanches | Gerência de Dados e Estatística | Equipe: Joao Pedro Moreira Puppe | Gerência de Escritório de Projetos e Iniciativas | Gerente: Paula Bucchianeri de Nadai | Design Gráfico: Simone Marcia Broch  
Serviço de Atendimento ao Cliente - Fone: (61) 3317-9992 email: [sac@cni.com.br](mailto:sac@cni.com.br)  
Autorizada a reprodução desde que citada a fonte.

