

ICEI®

ÍNDICE DE CONFIANÇA DO EMPRESÁRIO INDUSTRIAL

RESULTADOS SETORIAIS

INDICADORES ECONÔMICOS CNI

CNI

Confederação Nacional da Indústria
PELO FUTURO DA INDÚSTRIA

Setores industriais confiantes, porém divididos, em maio






Os resultados setoriais do Índice de Confiança do Empresário Industrial (ICEI) de maio de 2022 mostram confiança em todos os 29 setores industriais analisados. Os setores industriais se dividem, entretanto, em termos de como a confiança variou no mês de maio.

Em 14 setores houve aumento de confiança, principalmente nos setores Biocombustíveis (+4,5 pontos) e Máquinas, aparelhos e materiais elétricos (+3,4 pontos).






Outros 13 setores registraram o movimento oposto, de queda de confiança. A queda de confiança está localizada principalmente nos setores: Produtos de borracha (-8,7 pontos) e Produtos de limpeza, perfumaria e higiene pessoal (-6,6 pontos).

Em dois setores analisados a confiança da Indústria não variou: Confecção de artigos do vestuário e acessórios e Produtos de Madeira.

+ Setores mais confiantes

	Manutenção, reparação e instalação de máquinas e equipamentos	60,3
	Biocombustíveis	60,2
	Produtos farmoquímicos e farmacêuticos	60,1
	Produtos diversos	59,8
	Extração de minerais não metálicos	59,5

- Setores menos confiantes

	Produtos de borracha	50,6
	Produtos de limpeza, perfumaria e higiene pessoal (HPPC)	52,2
	Produtos têxteis	53,0
	Equipamentos de informática, produtos eletrônicos e outros	53,1
	Couros e artefatos de couro	55,0

Nota: O ICEI varia de 0 a 100 pontos. Valores acima de 50 pontos indicam confiança do empresário e quanto mais acima de 50 pontos, maior e mais disseminada é a confiança. Valores abaixo de 50 pontos indicam falta de confiança do empresário e quanto mais abaixo de 50 pontos, maior e mais disseminada é a falta de confiança.

Resumo dos resultados

ICEI POR PORTE

	MAI/21	ABR/22	MAI/22
Pequenas Empresas	56,1	56,4	56,4
Médias Empresas	57,9	57,1	57,3
Grandes Empresas	58,6	56,6	56,6

ICEI POR REGIÃO GEOGRÁFICA

	MAI/21	ABR/22	MAI/22
Região Norte	59,8	60,1	58,5
Região Nordeste	56,2	57,1	57,1
Região Sudeste	56,9	55,8	55,5
Região Sul	59,8	55,5	56,1
Região Centro-Oeste	58,9	57,6	58,9

ICEI POR SEGMENTOS E SETORES INDUSTRIAIS

SETORES	MAI/21	ABR/22	MAI/22
Indústria Extrativa	61,0	62,2	62,3
Extração de minerais não metálicos	59,3	59,2	59,5
Indústria de Transformação	58,1	56,8	56,6
Produtos alimentícios	56,2	57,5	57,2
Bebidas	52,9	55,0	56,5
Produtos têxteis	57,3	52,9	53,0
Confecção de artigos do vestuário e acessórios	54,6	59,2	59,2
Couros e artefatos de couro	57,8	56,1	55,0
Calçados e suas partes	53,7	55,1	58,3
Produtos de madeira	56,6	57,8	57,8
Celulose, papel e produtos de papel	55,3	57,0	55,1
Impressão e reprodução de gravações	55,5	55,8	57,5
Biocombustíveis	58,3	55,7	60,2
Químicos (Exceto HPPC)	61,3	57,6	55,6
Produtos de limpeza, perfumaria e higiene pessoal (HPPC)	54,2	58,8	52,2
Produtos farmoquímicos e farmacêuticos	60,6	58,6	60,1
Produtos de borracha	59,4	59,3	50,6
Produtos de material plástico	55,7	57,5	57,0
Produtos de minerais não metálicos	57,5	57,0	57,5
Metalurgia	63,4	58,3	55,9
Produtos de metal (exceto máquinas e equipamentos)	61,0	54,3	57,0
Equipamentos de informática, produtos eletrônicos e outros	58,1	54,1	53,1
Máquinas, aparelhos e materiais elétricos	54,1	55,3	58,7
Máquinas e equipamentos	62,3	55,9	55,0
Veículos automotores, reboques e carrocerias	60,6	56,0	55,4
Móveis	56,0	55,1	56,8
Produtos diversos	59,9	61,3	59,8
Manutenção, reparação e instalação de máquinas e equipamentos	58,0	59,3	60,3
Indústria da Construção	56,0	55,5	56,2
Construção de edifícios	56,8	56,9	57,2
Obras de infraestrutura	54,7	53,5	55,5
Serviços especializados para a construção	55,0	55,8	55,7

Nota: O ICEI varia de 0 a 100 pontos. Valores acima de 50 pontos indicam confiança do empresário. Valores abaixo de 50 pontos indicam falta de confiança do empresário.



Especificações técnicas

Perfil da amostra

2.251 empresas, sendo 893 pequeno porte, 815 médio porte e 543 de grande porte.

Período de coleta

De 2 a 10 de maio de 2022.

Documento concluído em 18 de maio de 2022.



Veja mais

Mais informações como dados setoriais, regionais, edições anteriores, versão inglês, metodologia da pesquisa e série histórica em: www.cni.com.br/iceisetorial

ICEI® - ÍNDICE DE CONFIANÇA DO EMPRESÁRIO INDUSTRIAL - RESULTADOS SETORIAIS | Publicação mensal da Confederação Nacional da Indústria - CNI | www.cni.com.br | Diretoria de Desenvolvimento Industrial e Economia - DDIE | Gerência Executiva de Economia - ECON | Gerente-executivo: Mário Sérgio Carraro Telles | Gerência de Análise Econômica - GAE | Gerente: Marcelo Souza Azevedo | Análise: Danilo Cristian da Silva Sousa | Gerência de Estatística - GEST | Gerente: Edson Velloso | Equipe: Aretha Silícia Soares | Coordenação de Divulgação - CDIV | Coordenadora: Carla Gadêlha | Design gráfico: Amanda Moreira

Serviço de Atendimento ao Cliente - Fone: (61) 3317-9992 email: sac@cni.com.br

Autorizada a reprodução desde que citada a fonte.



Confederação Nacional da Indústria
PELO FUTURO DA INDÚSTRIA