

ICEI[®]

ÍNDICE DE CONFIANÇA DO EMPRESÁRIO INDUSTRIAL

INDICADORES ECONÔMICOS CNI


CNI

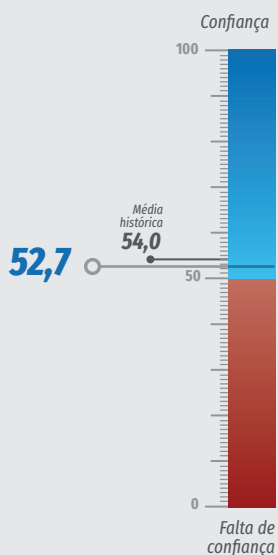
 Confederação Nacional da Indústria
 PELO FUTURO DA INDÚSTRIA

Confiança da indústria tem leve queda em fevereiro

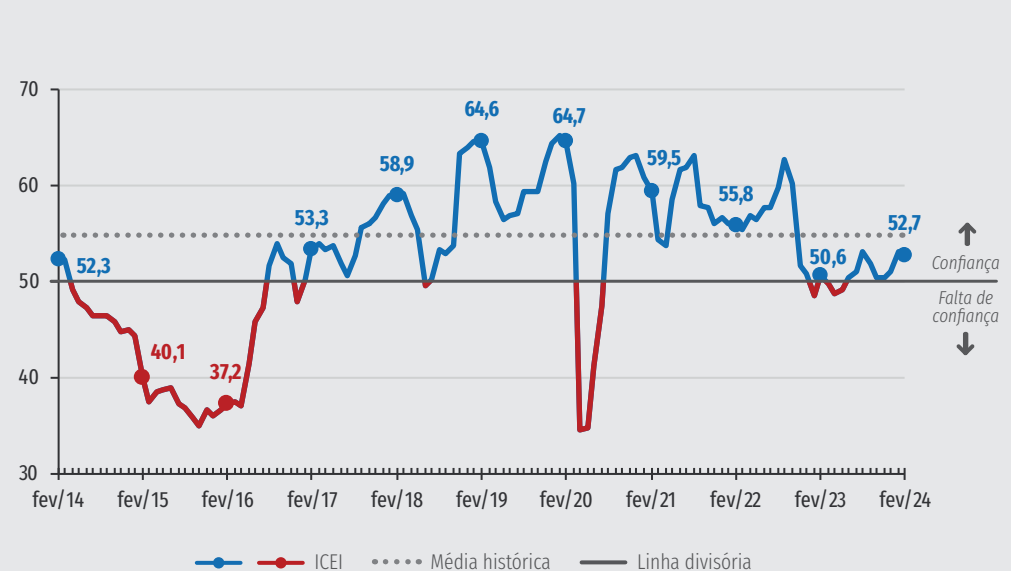
Em fevereiro de 2024, o Índice de Confiança do Empresário Industrial (ICEI) recuou 0,5 ponto, de 53,2 pontos para 52,7 pontos. A queda, embora pequena, interrompe uma sequência de dois meses de alta da confiança.

Apesar da queda da confiança em fevereiro, a indústria segue confiante, pois o índice de confiança permanece acima da linha divisória dos 50 pontos, que separa a confiança da falta de confiança.

ICEI
Índice de difusão*



Série histórica
Índice de difusão*



*O índice varia de 0 a 100. Valores acima de 50 pontos indicam confiança do empresário e quanto mais acima de 50 pontos, maior e mais disseminada é a confiança. Valores abaixo de 50 pontos indicam falta de confiança do empresário e quanto mais abaixo de 50 pontos, maior e mais disseminada é a falta de confiança.

Componentes do ICEI

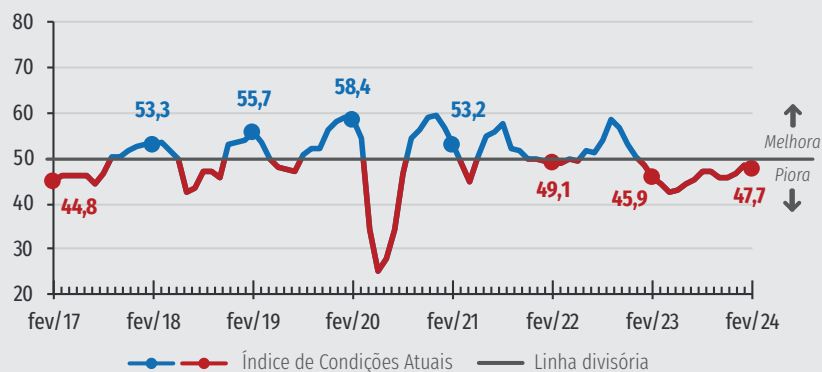
A queda da confiança de fevereiro foi pequena, mas disseminada entre todos os componentes do índice de confiança.

O Índice de Condições Atuais recuou 0,6 ponto, para 47,7 pontos. Ao permanecer abaixo da linha divisória de 50 pontos, ele continua a indicar percepção de piora das condições atuais em relação aos últimos seis meses.

O Índice de Expectativas recuou 0,5 ponto, para 55,2 pontos. Acima dos 50 pontos, o índice permanece em patamar que indica otimismo em relação aos próximos seis meses. Porém, o subcomponente que registra a expectativa em relação aos próximos seis meses da economia brasileira caiu de 50,1 pontos para 48,8 pontos. Com isso, marca uma transição para o pessimismo dos empresários com relação a economia brasileira.

Índice de Condições Atuais

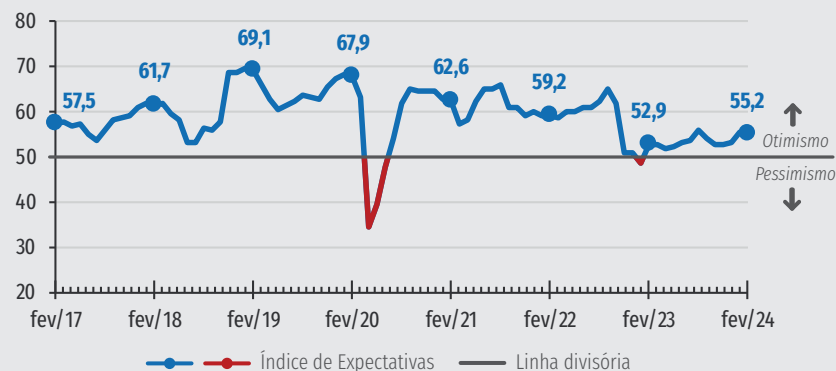
Índice de difusão*



*O Índice varia de 0 a 100. Valores acima de 50 indicam que as condições estão melhores do que nos últimos seis meses, valores abaixo de 50 que as condições estão piores.

Índice de Expectativas

Índice de difusão*



*O Índice varia no intervalo 0 a 100. Valores acima de 50 indicam expectativa otimista. Valores abaixo de 50 indicam expectativa pessimista.

ICEI e seus componentes

Índices de difusão*

	FEV 23	JAN 24	FEV 24
ICEI	50,6	53,2	52,7
Condições atuais (em comparação com os últimos seis meses):	45,9	48,3	47,7
Economia Brasileira	41,0	44,6	43,3
Empresa	48,3	50,2	49,9
Expectativas (para os próximos seis meses):	52,9	55,7	55,2
Economia Brasileira	46,3	50,1	48,8
Empresa	56,2	58,5	58,4

*Os índices variam de 0 a 100. Valores acima de 50 pontos indicam empresários confiantes, melhora nas condições atuais ou expectativa otimista. Valores abaixo de 50 indicam falta de confiança do empresário, piora nas condições atuais ou expectativa pessimista.



Especificações técnicas

Perfil da amostra

1.347 empresas, sendo 541 de pequeno porte, 501 de médio porte e 305 de grande porte.

Período de coleta

De 1 a 7 de fevereiro de 2024.

Documento concluído em 16 de fevereiro de 2024.



Veja mais

Mais informações como edições anteriores, versão em inglês, metodologia da pesquisa e série histórica em: www.cni.com.br/icei

ICEI® - ÍNDICE DE CONFIANÇA DO EMPRESÁRIO INDUSTRIAL | Publicação mensal da Confederação Nacional da Indústria - CNI | www.cni.com.br | Diretoria de Desenvolvimento Industrial e Economia - DDIE | Diretor: Rafael Lucchesi Ramacciotti | Gerência Executiva de Economia - ECON | Gerente-executivo: Mário Sérgio Carraro Telles | Gerência de Análise Econômica - GAE | Gerente: Marcelo Souza Azevedo | Análise: Danilo Cristian da Silva Sousa | Gerência de Estatística - GEST | Gerente: Edson Velloso | Equipe: Brenda Ribeiro | Coordenação de Divulgação - CDIV | Coordenadora: Carla Gadelha | Design gráfico: Amanda Priscilla Moreira

Serviço de Atendimento ao Cliente - Fone: (61) 3317-9992 email: sac@cni.com.br

Autorizada a reprodução desde que citada a fonte.



Confederação Nacional da Indústria
PELO FUTURO DA INDÚSTRIA