

ICEI®

ÍNDICE DE CONFIANÇA DO EMPRESÁRIO INDUSTRIAL

RESULTADOS SETORIAIS

INDICADORES ECONÔMICOS CNI

CNIConfederação Nacional da Indústria
PELO FUTURO DA INDÚSTRIA

Retomada da confiança em todos os setores industriais

Em setembro, o Índice de Confiança do Empresário Industrial (ICEI) cresceu em todos os 30 setores da indústria considerados na pesquisa.






O ICEI da Indústria Extrativa cresceu 2,7 pontos no mês, atingindo 59,9 pontos. É o quinto aumento mensal consecutivo de confiança dos empresários desse segmento da indústria.

O ICEI da Indústria de Transformação atingiu 62,6 pontos, após salto de 5,1 pontos na comparação mensal. Trata-se do quinto aumento consecutivo do índice, que acumula alta de 28,3 pontos na comparação com abril. É o segundo mês consecutivo em que o índice se mantém acima da linha divisória dos 50 pontos. O ICEI mostra que após a retomada em agosto, a confiança está cada vez maior e mais disseminada entre os empresários da indústria da transformação.






Em todos os setores da Indústria da Transformação considerados, a confiança apresentou aumento no mês de setembro. Também em todos os setores, o ICEI se situa acima dos 50 pontos, indicando confiança dos empresários.

O ICEI da Indústria da Construção alcançou 56,7 pontos, após crescimento de 2,7 pontos em setembro. É a quinta alta consecutiva do índice, que acumula crescimento de 21,9 pontos desde abril. Todos os três setores da Construção considerados registraram aumento do indicador. Eles já estavam confiantes desde o mês anterior.

+ Setores mais confiantes

	Produtos de borracha	67,5
	Móveis	65,5
	Produtos de minerais não metálicos	65,2
	Produtos de material plástico	65,0
	Máquinas e equipamentos	64,9

- Setores menos confiantes

	Obras de infraestrutura	52,7
	Impressão e reprodução de gravações	55,6
	Outros equipamentos de transporte	55,8
	Serviços especializados para a construção	56,7
	Biocombustíveis	58,6

Nota: O ICEI varia de 0 a 100 pontos. Valores acima de 50 pontos indicam confiança do empresário e quanto mais acima de 50 pontos, maior e mais disseminada é a confiança. Valores abaixo de 50 pontos indicam falta de confiança do empresário e quanto mais abaixo de 50 pontos, maior e mais disseminada é a falta de confiança.

Resumo dos resultados

ICEI POR PORTE

	SET/19	AGO/20	SET/20
ICEI	59,5	57,0	61,6
PORTE			
Pequenas Empresas	58,6	55,1	59,7
Médias Empresas	60,2	56,8	60,8
Grandes Empresas	59,5	57,8	62,6

ICEI POR REGIÃO GEOGRÁFICA

	SET/19	AGO/20	SET/20
ICEI	59,5	57,0	61,6
Região Norte	62,3	59,0	62,2
Região Nordeste	58,8	56,5	61,2
Região Sudeste	58,7	55,3	59,9
Região Sul	59,4	58,0	64,3
Região Centro-Oeste	60,5	56,4	59,5

ICEI POR SEGMENTOS E SETORES INDUSTRIAIS

SETORES	SET/19	AGO/20	SET/20
ICEI	59,5	57,0	61,6
Indústria Extrativa	63,0	57,2	59,9
Extração de minerais não metálicos	60,1	59,5	60,8
Indústria de Transformação	59,5	57,5	62,6
Produtos alimentícios	60,8	56,1	59,8
Bebidas	56,6	54,5	60,1
Produtos têxteis	59,6	60,0	64,1
Confecção de artigos do vestuário e acessórios	61,2	50,9	59,2
Couros e artefatos de couro	56,8	50,7	59,7
Calçados e suas partes	57,7	50,4	61,1
Produtos de madeira	55,2	60,2	62,5
Celulose, papel e produtos de papel	60,6	54,2	60,7
Impressão e reprodução de gravações	60,3	50,3	55,6
Biocombustíveis	62,6	53,5	58,6
Químicos (Exceto HPPC)	59,7	58,2	64,3
Produtos de limpeza, perfumaria e higiene pessoal (HPPC)	63,7	56,4	59,1
Produtos farmoquímicos e farmacêuticos	58,8	61,4	61,8
Produtos de borracha	60,2	62,8	67,5
Produtos de material plástico	61,2	61,7	65,0
Produtos de minerais não metálicos	56,5	63,3	65,2
Metalurgia	60,6	58,7	62,0
Produtos de metal (exceto máquinas e equipamentos)	63,0	57,9	60,6
Equipamentos de informática, produtos eletrônicos e outros	55,3	58,1	63,0
Máquinas, aparelhos e materiais elétricos	57,9	58,2	63,1
Máquinas e equipamentos	59,9	56,4	64,9
Veículos automotores, reboques e carrocerias	57,0	55,9	60,5
Outros equipamentos de transporte	56,4	50,8	55,8
Móveis	59,0	58,6	65,5
Produtos diversos	60,6	55,2	62,5
Manutenção, reparação e instalação de máquinas e equipamentos	60,0	50,2	58,8
Indústria da Construção	59,3	54,0	56,7
Construção de edifícios	59,4	54,1	59,1
Obras de infraestrutura	59,6	51,0	52,7
Serviços especializados para a construção	56,8	55,0	56,7

Nota: O ICEI varia de 0 a 100 pontos. Valores acima de 50 pontos indicam confiança do empresário. Valores abaixo de 50 pontos indicam falta de confiança do empresário.



Especificações técnicas

Perfil da amostra

2.312 empresas, sendo 904 pequeno porte, 848 médio porte e 560 de grande porte.

Período de coleta

1 a 14 de setembro de 2020.

Documento concluído em 25 de setembro de 2020.



Veja mais

Mais informações como dados setoriais, regionais, edições anteriores, versão inglês, metodologia da pesquisa e série histórica em: www.cni.com.br/iceisetorial

ICEI® - ÍNDICE DE CONFIANÇA DO EMPRESÁRIO INDUSTRIAL - RESULTADOS SETORIAIS | Publicação mensal da Confederação Nacional da Indústria - CNI | www.cni.com.br | Diretoria de Desenvolvimento Industrial - DDI | Gerência Executiva de Economia - ECON | Gerente-executivo: Renato da Fonseca | Gerência de Análise Econômica - GAE | Gerente: Marcelo Souza Azevedo | Análise: Marcelo Souza Azevedo | Gerência de Estatística - GEST | Gerente: Edson Velloso | Equipe: Aretha Silícia Soares e Priscila Garcia | Coordenação de Divulgação - CDIV | Coordenadora: Carla Gadêlha | Design gráfico: Marcio Guarany

Serviço de Atendimento ao Cliente - Fone: (61) 3317-9992 email: sac@cni.com.br

Autorizada a reprodução desde que citada a fonte.



Confederação Nacional da Indústria
PELO FUTURO DA INDÚSTRIA