

# ICEI® ÍNDICE DE CONFIANÇA DO EMPRESÁRIO INDUSTRIAL

INDICADORES ECONÔMICOS CNI

**CNI** Confederação  
Nacional  
da Indústria

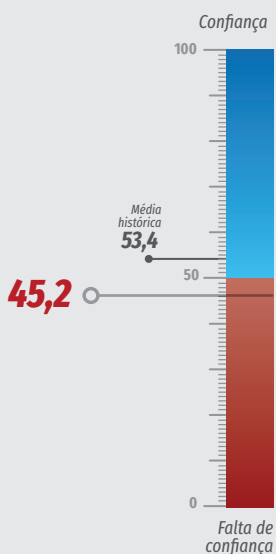


## Pessimismo aumenta e ICEI acumula terceira retração consecutiva no ano

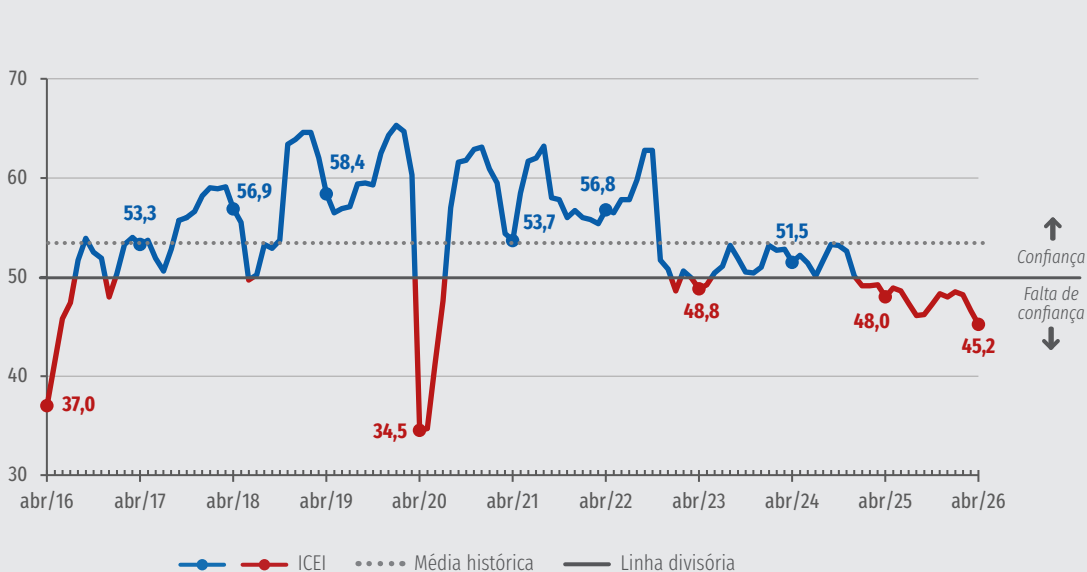
O Índice de Confiança do Empresário Industrial (ICEI) recuou 1,4 ponto em abril de 2026, passando de 46,6 pontos para 45,2 pontos. Trata-se da terceira queda consecutiva do indicador, que

acumula retração de 3,3 pontos nos últimos três meses. Com esse resultado, o ICEI atinge o menor nível desde junho de 2020, quando registrou 41,2 pontos, quando a confiança foi afetada pelos impactos iniciais da pandemia de Covid-19.

**ICEI**  
Índice de difusão\*



**Série histórica**  
Índice de difusão\*



\*O índice varia de 0 a 100. Valores acima de 50 pontos indicam confiança do empresário e quanto mais acima de 50 pontos, maior e mais disseminada é a confiança. Valores abaixo de 50 pontos indicam falta de confiança do empresário e quanto mais abaixo de 50 pontos, maior e mais disseminada é a falta de confiança.

## Componentes do ICEI

O Índice de Condições Atuais recuou 1,6 ponto em abril de 2026, para 40,5 pontos. Com o resultado, o indicador se afasta ainda mais da linha de 50 pontos, indicando aprofundamento da avaliação negativa dos empresários industriais em relação às condições da economia brasileira e de suas próprias empresas nos últimos seis meses.

Esse movimento foi devido principalmente à piora da avaliação dos empresários sobre as condições da economia brasileira, cujo índice recuou 3,2 pontos, para 33,2 pontos. Além disso, o índice de condições atuais das empresas caiu 0,8 ponto, para 44,1 pontos.

O Índice de Expectativas também recuou, registrando 47,6 pontos em abril de 2026 após queda de 1,2 ponto. Com a queda, o indicador se afastou da linha divisória de 50 pontos, revelando que as expectativas dos empresários para os próximos seis meses se tornaram mais negativas.

O índice de expectativa para a economia brasileira caiu 1,7 ponto, para 38,7 pontos, revelando aprofundamento do pessimismo no mês. Já o índice de expectativas para as próprias empresas caiu 1,0 ponto, para 52,0 pontos, revelando menor otimismo.

## ICEI e seus componentes

Índices de difusão\*

	ABR 25	MAR 26	ABR 26
<b>ICEI</b>	48,0	46,6	<b>45,2</b>
Condições atuais (em comparação com os últimos seis meses):	42,7	42,1	<b>40,5</b>
Economia Brasileira	34,8	36,4	<b>33,2</b>
Empresa	46,6	44,9	<b>44,1</b>
Expectativas (para os próximos seis meses):	50,7	48,8	<b>47,6</b>
Economia Brasileira	41,1	40,4	<b>38,7</b>
Empresa	55,5	53,0	<b>52,0</b>

\*Os índices variam de 0 a 100. Valores acima de 50 pontos indicam empresários confiantes, melhora nas condições atuais ou expectativa otimista. Valores abaixo de 50 indicam falta de confiança do empresário, piora nas condições atuais ou expectativa pessimista.



### Especificações técnicas

#### Perfil da amostra

1.070 empresas, sendo 451 de pequeno porte, 366 de médio porte e 253 de grande porte.

#### Período de coleta

De 1º a 8 de abril de 2026.

Documento concluído em 13 de abril de 2026.

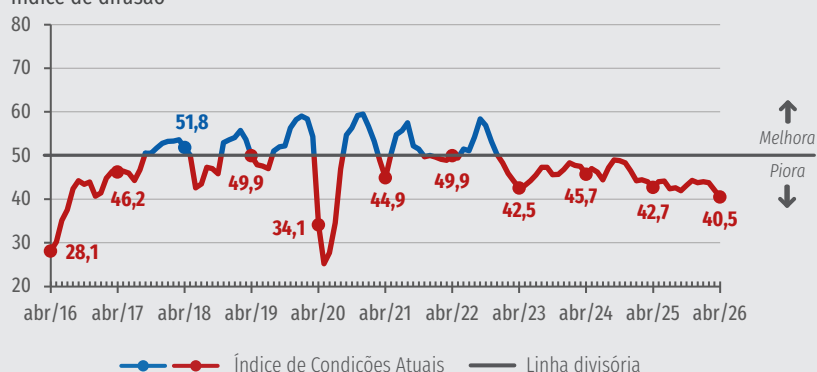


### Veja mais

Mais informações como edições anteriores, versão em inglês, metodologia da pesquisa e série histórica em: [www.cni.com.br/icei](http://www.cni.com.br/icei)

## Índice de Condições Atuais

Índice de difusão\*



\*O Índice varia de 0 a 100. Valores acima de 50 indicam que as condições estão melhores do que nos últimos seis meses, valores abaixo de 50 que as condições estão piores.

## Índice de Expectativas

Índice de difusão\*



\*O Índice varia no intervalo 0 a 100. Valores acima de 50 indicam expectativa otimista. Valores abaixo de 50 indicam expectativa pessimista.

ICEI® - ÍNDICE DE CONFIANÇA DO EMPRESÁRIO INDUSTRIAL | Publicação mensal da Confederação Nacional da Indústria - CNI | [www.cni.com.br](http://www.cni.com.br) | Diretoria de Desenvolvimento Industrial | Diretor: Jefferson de Oliveira Gomes | Diretor Adjunto: Mário Sérgio Carraro Telles | Superintendência de Economia | Superintendente: Marcio Guerra Amorim | Gerência de Análise Econômica | Gerente: Marcelo Souza Azevedo | Análise: Alexandre Magno de Almeida Leao Sanches | Gerência de Estatística | Gerente: Edson Velloso | Equipe: Joao Pedro Moreira Puppe | Coordenação de Divulgação | Coordenadora: Carla Gadelha | Design gráfico: Simone Marcia Broch

Serviço de Atendimento ao Cliente - Fone: (61) 3317-9992 email: [sac@cni.com.br](mailto:sac@cni.com.br)

Autorizada a reprodução desde que citada a fonte.

