SENAI

SERVIÇO NACIONAL DE APRENDIZAGEM INDUSTRIAL - DEPARTAMENTO NACIONAL

Diretoria de Educação e Tecnologia - DIRET

Rafael Esmeraldo Lucchesi Ramacciotti
Diretor de Educação e Tcnologia

Julio Sergio de Maya Pedrosa Moreira
Diretor Adjunto de Educação e Tecnologia

Gustavo Leal Sales Filho
Diretor de Operações

Unidade de Educação Profissional e Tecnológica - UNIEP

Felipe Esteves Morgado
Gerente Executivo de Educação Profissional e Tecnológica

Nina Rosa Silva Aguiar
Gerente de Educação Profissional e Tecnológica

Glecivan Barbosa Rodrigues
Gestora do Sistema de Avaliação da Educação Profissional

Equipe Técnica

Felipe Esteves Morgado
Gerente Executivo de Educação Profissional e Tecnológica

Nina Rosa Silva Aguiar
Gerente de Educação Profissional e Tecnológica

Glecivan Barbosa Rodrigues
Gestora do Sistema de Avaliação da Educação Profissional

Marília de Souza
Gerente dos Observatórios SESI/SENAI/IEL/FIEP

PESQUISA DE ACOMPANHAMENTO DE EGRESSOS DO SENAI

Painel 2013-2015

Resumo de resultados

SENAI

PESQUISA

A Pesquisa de Acompanhamento de Egressos do SENAI, realizada pelo Departamento Nacional em parceria com os Departamentos Regionais, visa monitorar indicadores sobre alunos egressos e concluintes de três modalidades: **aprendizagem qualificação e técnico.**

Este folder reúne informações, sobre o **triênio 2013-2015**, apresentadas no Sistema Sapes, cuja coleta envolveu três categorias de informantes: (i) **concluintes** - alunos em fase de conclusão de curso; (ii) **egressos** - alunos formados entre 6 e 12 meses; (iii) **empresas** - representadas por gestores de ex-alunos ocupados na área de formação.

	APRENDIZAGEM	QUALIFICAÇÃO	TÉCNICO	TOTAL
Concluintes	51.564	112.967	26.697	191.228
Egressos	9.281	26.667	7.914	43.862
Empresas	1.178	1.132	1.888	4.198
Total	62.023	140.766	36.499	239.288

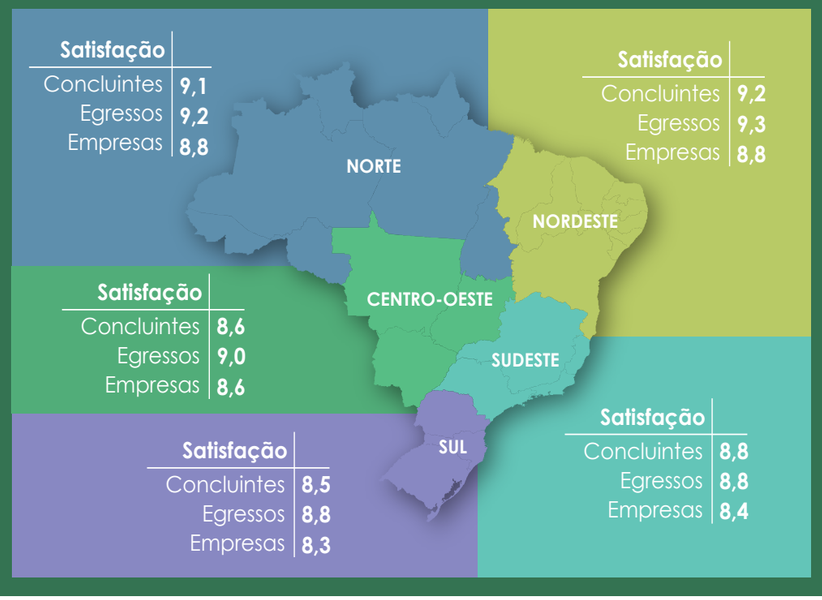

CONCLUINTES

Satisfação com o curso (A nota varia de 0 a 10)	APRENDIZAGEM	QUALIFICAÇÃO	TÉCNICO
	8,7	9,2	8,2

Avaliação do curso
A nota varia de 0 a 10

	APRENDIZAGEM	QUALIFICAÇÃO	TÉCNICO
Conteúdo	8,6	8,9	8,0
Organização e infraestrutura	8,8	8,8	8,6
Instrutores e docentes	8,9	9,2	8,5
Recursos didáticos	8,4	8,7	7,9
Atendimento	8,2	8,5	7,9
Máquinas e equipamentos	8,2	8,6	7,7

Pretende fazer outros cursos do SENAI

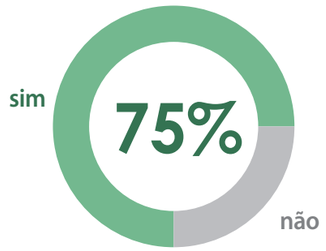

Indicaria os cursos do SENAI

EGRESSOS

Satisfação com o curso (A nota varia de 0 a 10)	APRENDIZAGEM	QUALIFICAÇÃO	TÉCNICO
	9,0	9,4	8,6

Trabalho

	APRENDIZAGEM	QUALIFICAÇÃO	TÉCNICO
Egressos no mercado de trabalho	45%	31%	65%
Egressos ocupados na área de formação	44%	27%	57%
Egressos no setor industrial	46%	27%	45%
Renda média dos egressos	1,4 salário mínimo	1,5 salário mínimo	1,9 salário mínimo
Incremento na renda após término do curso	aumento de 29%	aumento de 1%	aumento de 5%

Pretende fazer outros cursos do SENAI

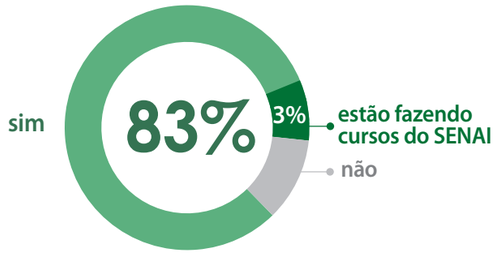

Indicaria os cursos do SENAI

EMPRESAS

Satisfação com os egressos (A nota varia de 0 a 10)	APRENDIZAGEM	QUALIFICAÇÃO	TÉCNICO
	8,7	8,8	8,6

Preferência por egressos do SENAI

APRENDIZAGEM	QUALIFICAÇÃO	TÉCNICO
95%	96%	93%

preferem

Avaliação dos egressos
A nota varia de 0 a 10

	APRENDIZAGEM	QUALIFICAÇÃO	TÉCNICO
Competências básicas	8,6	8,2	8,5
Competências específicas	8,6	8,3	8,5
Competências de gestão	8,5	8,3	8,5