

SUPERPOWEREDSM

Atualizações e esclarecimentos do Desafio

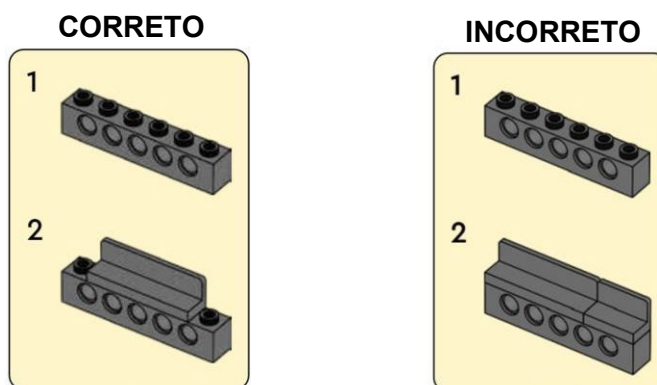
Atualizado em 18 de outubro de 2022

NOVO

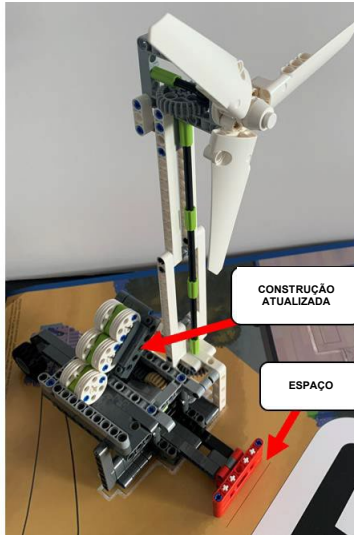
ESCLARECIMENTO 07

ATUALIZAÇÕES

ATUALIZAÇÃO 02 – INSTRUÇÕES DE MONTAGEM DA TURBINA EÓLICA– A etapa 59 das instruções de montagem do modelo de missão da Turbina Eólica foi atualizada. A alteração correta da instrução de montagem pode ser vista abaixo:



A Turbina Eólica também deve incluir um espaço entre a linha no tapete e o ativador vermelho. O elemento e a lacuna atualizados podem ser vistos abaixo:



Pontos de missão perdidos em uma competição devido a um modelo de missão que não foi montado ou posicionado de acordo com as instruções de montagem atualizadas devem ser concedidos em favor da equipe (Benefício da Dúvida).

ATUALIZAÇÃO 01 – ATUALIZAÇÃO DE REGRAS – COMBINANDO COM UM MODELO DE MISSÃO – A seguinte regra deve ser aplicada dentro e fora da área do robô:

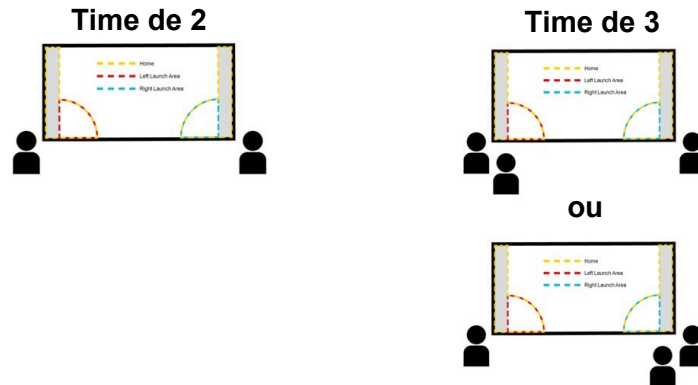
“Se você combinar um modelo de missão com qualquer coisa (incluindo o robô), a combinação precisa ser solta ou simples o suficiente para que, se solicitado, você possa liberar o modelo de missão em perfeitas condições originais imediatamente.”

ESCLARECIMENTOS

ESCLARECIMENTO 07 – DURANTE O JOGO | DENTRO DA ÁREA DO ROBÔ – MANUSEIO DE ROBÔ – Nenhum objeto pode ser entregue pelos operadores de uma área de lançamento para outra.

ESCLARECIMENTO 06 – DURANTE O JOGO | DENTRO DA ÁREA DO ROBÔ - MANUSEIO DE ROBÔ – Os operadores não podem passar o robô diretamente de uma área de lançamento para outra.

ESCLARECIMENTO 05 – CONFIGURAÇÃO DE PARTIDA 4 – De acordo com a Configuração da Partida 4, “os membros da equipe devem se dividir em dois grupos e posicionar um grupo em cada lado da mesa (esquerdo e direito). Esses membros não podem trocar de lado durante a partida. Se possível, posicione dois membros em cada área de lançamento.” Para equipes de 2 ou 3, a configuração é a seguinte:

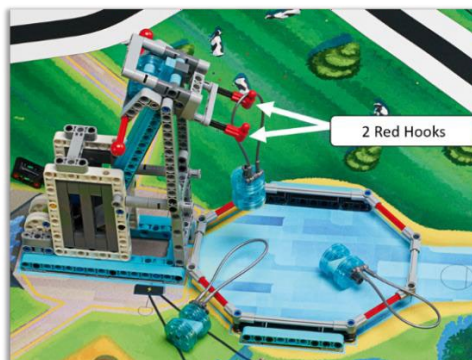


Esses membros não podem trocar de lado durante a partida

ESCLARECIMENTO 04 – MISSÃO 05 MISSÃO COMPARTILHADA REDE ELÉTRICA INTELIGENTE (SMART GRID) – Equipes que competem em eventos remotos não podem ganhar o bônus.

ESCLARECIMENTO 03 – REQUISITOS DA MISSÃO – Certas missões (Missões 03, 08, 12, 14 e 15) incluem requisitos de que Unidades de Energia ou Unidades de Água com alça não podem estar tocando no equipamento da equipe no final da partida para pontuar. Isso se aplica apenas às unidades de energia ou unidades de água com alça que estão tocando diretamente o equipamento da equipe. As unidades que não estão tocando diretamente no equipamento da equipe ainda pontuarão.

ESCLARECIMENTO 02 – MISSÕES – GANCHO VERMELHO DO RESERVATÓRIO DE ÁGUA – Para esta missão, existem apenas dois ganchos vermelhos (foto abaixo). Unidades de água com alça em ganchos vermelhos pontuam por ganchos, não por unidade. Duas unidades de água com alça no mesmo gancho vermelho pontuarão apenas uma vez.



ESCLARECIMENTO 01 – ORGANIZAÇÃO DOS MODELOS DE MISSÃO – ESTRUTURA DO RESERVATÓRIO DE ÁGUA – A estrutura do reservatório de água está rotulada incorretamente no Livro de Regras do Desafio do Robô - Organização dos Modelos de Missão. A rotulagem correta pode ser vista abaixo:

RESERVATÓRIO DE ÁGUA



Coloque a estrutura do reservatório de água e três unidades de água com alça como mostrado (as alças nas unidades de água com alça devem se alinhar com as linhas no tapete).