

SERVIÇO SOCIAL DA INDÚSTRIA DEPARTAMENTO NACIONAL - SESI/DN

CNPJ: 33.641.358/0001-52

BALANÇO ORÇAMENTÁRIO


Exercício Findo em 31 de dezembro de 2025


(Em Reais)

RECEITAS ORÇAMENTÁRIAS

	Orçada	Arrecadada	Variação
RECEITAS CORRENTES	2.672.215.973,52	2.642.359.216,99	(30.369.102,81)
Receitas de Contribuições	2.007.776.307,00	1.981.389.324,71	(26.386.982,29)
Receitas Financeiras	491.436.657,69	533.046.326,99	41.609.669,30
Receitas Imobiliárias	544.169,00	223.400,00	(320.769,00)
Receitas de Valores Mobiliários	490.892.488,69	532.822.926,99	41.930.438,30
Receitas de Serviços e Vendas	82.109.768,10	26.853.338,18	(55.256.429,92)
Serviços e Vendas Comerciais	81.603.768,10	312.401,90	(81.291.366,20)
Serviços de Consultoria e Assistência Técnica	-	15.591.720,03	15.591.720,03
Serviços Administrativos	65.000,00	147.630,35	82.630,35
Serviços de Saúde	-	3.755.823,57	3.755.823,57
Serviços Educacionais	-	4.399.382,33	4.399.382,33
Serviços de Lazer	441.000,00	2.646.380,00	2.205.380,00
Outras Receitas Correntes	90.893.240,73	100.557.880,83	9.664.640,10
Recuperação de Despesas	80.287.530,32	89.997.101,39	9.709.571,07
Multas e Juros de Mora	500.964,91	3.947.930,18	3.446.965,27
Indenizações e Restituições	-	351.386,80	351.386,80
Receitas de Patrocínios	10.104.745,50	6.261.462,46	(3.843.283,04)
Transferências Correntes	-	512.346,28	512.346,28
Convênio Entidades do Sistema Indústria	-	12.346,28	12.346,28
Convênio Entidades Privadas	-	500.000,00	500.000,00
RECEITAS DE CAPITAL	4.843.109,23	69.845.427,67	65.002.318,44
Alienação de Bens	-	65.000.000,00	65.000.000,00
Bens Imóveis	-	65.000.000,00	65.000.000,00
Amortizações	4.843.109,23	4.845.427,67	2.318,44
Amortização de Empréstimo	4.843.109,23	4.845.427,67	2.318,44
Soma	2.677.059.082,75	2.712.204.644,66	35.145.561,91
Déficit do Exercício	-	-	-
TOTAL	2.677.059.082,75	2.712.204.644,66	35.145.561,91

As notas explicativas integram as demonstrações contábeis.




DocuSigned by:

9C3088F13C5C48B...

Dirley Silva dos Reis
Contadora - CRC DF 015.366
Gerente de Contabilidade


DocuSigned by:

9E8D29626EB14C9...

Lucineide de Santana Sousa Aguiar
Superintendente de Finanças
e Contabilidade

DocuSigned by:

AC6786C2D87A487...

Paulo Mol Junior
Diretor Superintendente SESI - DN

Assinado por:

6B7D58EBD709MEF...

Antonio Ricardo Alvarez Alban
Diretor do SESI - DN

**A INDÚSTRIA CRIA.
A INDÚSTRIA É MAIS.**

SERVIÇO SOCIAL DA INDÚSTRIA DEPARTAMENTO NACIONAL - SESI/DN

CNPJ: 33.641.358/0001-52

BALANÇO ORÇAMENTÁRIO


Exercício Findo em 31 de dezembro de 2025

(Em Reais)

DESPESAS ORÇAMENTÁRIAS

	Autorizada	Realizada	Varição
Despesas Correntes	2.505.000.729,27	1.830.664.859,29	(674.335.869,98)
Pessoal e Encargos Sociais	135.444.627,80	127.228.627,91	(8.215.999,89)
Ordenados e Salários	77.704.445,62	72.697.202,80	(5.007.242,82)
Encargos Trabalhistas	24.333.706,93	26.603.133,75	2.269.426,82
Encargos Assistenciais	29.879.867,01	26.156.348,22	(3.723.518,79)
Bolsas e Estágios	3.526.608,24	1.771.943,14	(1.754.665,10)
Transferências a Instituições Privadas	1.884.047.311,42	1.295.349.583,83	(588.697.727,59)
Contribuição CNI	321.244.209,12	317.411.547,14	(3.832.661,98)
Contribuição Conselho Nacional SESI	100.388.815,26	99.191.106,96	(1.197.708,30)
Contribuição IEL Nacional	20.077.763,08	20.077.763,08	-
Subvenções Ordinárias	154.882.999,20	153.080.535,34	(1.802.463,86)
Subvenções Especiais	126.180.595,72	125.004.991,34	(1.175.604,38)
Convênios Entidades Sistema Indústria	1.050.000,01	5.263,91	(1.044.736,10)
Convênios Entidades Privadas	5.500.000,00	5.885.712,86	385.712,86
Apoios Financeiros	1.151.101.153,55	573.697.368,12	(577.403.785,43)
Auxílios a Terceiros	3.500.000,00	833.326,96	(2.666.673,04)
Contribuição Associativa e Filiação	121.775,48	161.968,12	40.192,64
Outras Despesas Correntes (Aplicação Direta)	485.508.790,05	408.086.647,55	(77.422.142,50)
Ocupações e Utilidades	18.384.246,87	31.805.884,84	13.421.637,97
Materiais	21.888.690,67	32.747.320,25	10.858.629,58
Transportes e Viagens	21.960.595,33	18.310.259,60	(3.650.335,73)
Material de Distribuição Gratuita	643.009,41	1.148.689,06	505.679,65
Serviços de Terceiros	384.522.379,34	284.903.296,36	(99.619.082,98)
Despesas Financeiras	65.251,58	1.333.576,70	1.268.325,12
Impostos Taxas e Contribuições	340.206,64	299.914,56	(40.292,08)
Despesas Diversas	37.704.410,21	37.537.706,18	(166.704,03)
Despesas de Capital	172.058.353,48	142.339.976,69	(29.718.376,79)
Investimento (Aplicação Direta)	117.551.941,29	84.936.508,77	(32.615.432,52)
Bens Imóveis	20.094.571,07	44.521.779,59	24.427.208,52
Bens Móveis	30.112.829,21	1.419.329,75	(28.693.499,46)
Bens Intangíveis	67.344.541,01	38.995.399,43	(28.349.141,58)
Inversões Financeiras	169.942,32	212.885,79	42.943,47
Subvenções Extraordinárias	54.036.469,87	57.190.582,13	3.154.112,26
Soma	2.677.059.082,75	1.973.004.835,98	(704.054.246,77)
Superávit do Exercício	-	739.199.808,68	739.199.808,68
TOTAL	2.677.059.082,75	2.712.204.644,66	35.145.561,91

As notas explicativas integram as demonstrações contábeis.



DocuSigned by:


Dirley Silva dos Reis
Contadora - CRC DF 015.366
Gerente de Contabilidade

DocuSigned by:


Lucineide de Santana Sousa Aguiar
Superintendente de Finanças
e Contabilidade

DocuSigned by:


Paulo Mol Junior
Diretor Superintendente SESI - DN

Assinado por:


Antonio Ricardo Alvarez Alban
Diretor do SESI - DN

**A INDÚSTRIA CRIA.
A INDÚSTRIA É MAIS.**