

# INVESTIMENTOS NA **INDÚSTRIA**

# 2022-2023



Confederação Nacional da Indústria  
**PELO FUTURO DA INDÚSTRIA**





Confederação Nacional da Indústria

PELO FUTURO DA INDÚSTRIA

# INVESTIMENTOS NA **INDÚSTRIA** **2022-2023**

INDICADORES E CONJUNTIVOS CNI

BRASÍLIA-DF  
2023

© 2023. CNI – Confederação Nacional da Indústria.

Qualquer parte desta obra poderá ser reproduzida, desde que citada a fonte.

CNI

Diretoria de Desenvolvimento Industrial e Economia - DDIE

Gerência Executiva de Economia - ECON

#### FICHA CATALOGRÁFICA

---

C748i

Confederação Nacional da Indústria.

Investimentos na indústria 2022-2023 / Confederação Nacional da Indústria. – Brasília : CNI, 2023.

15 p. : il.

1. Investimento Indústria. 2. Indústria Brasileira. I. Título.

CDU: 330.322(05)

---

CNI

Confederação Nacional da Indústria

Setor Bancário Norte

Quadra 1 – Bloco C

Edifício Roberto Simonsen

70040-903 – Brasília – DF

Tel.: (61) 3317- 9001

Fax: (61) 3317- 9994

<http://www.cni.com.br>

Serviço de Atendimento ao Cliente – SAC

Tels.: (61) 3317-9989 / 3317-9992

E-mail: [sac@cni.com.br](mailto:sac@cni.com.br)

[www.portaldaindustria.com.br](http://www.portaldaindustria.com.br)

# SUMÁRIO

Resumo executivo .....	7
<b>1</b> Investimento em 2022 .....	<b>8</b>
<b>2</b> Investimento em 2023 .....	<b>12</b>



## RESUMO EXECUTIVO

### Pelo terceiro ano consecutivo, o investimento planejado diminui entre as grandes empresas

Para 2023, a pesquisa revelou que o percentual do investimento planejado caiu pelo terceiro ano consecutivo. Atualmente, 68% das grandes empresas da indústria de transformação indicam haver planos de investimento, um percentual inferior ao encontrado em 2022 (75%) e em 2021 (82%).

A maior parte das empresas considera que o objetivo de seu principal investimento é a melhoria do processo produtivo (cerca de 38% dos investimentos planejados para 2023).

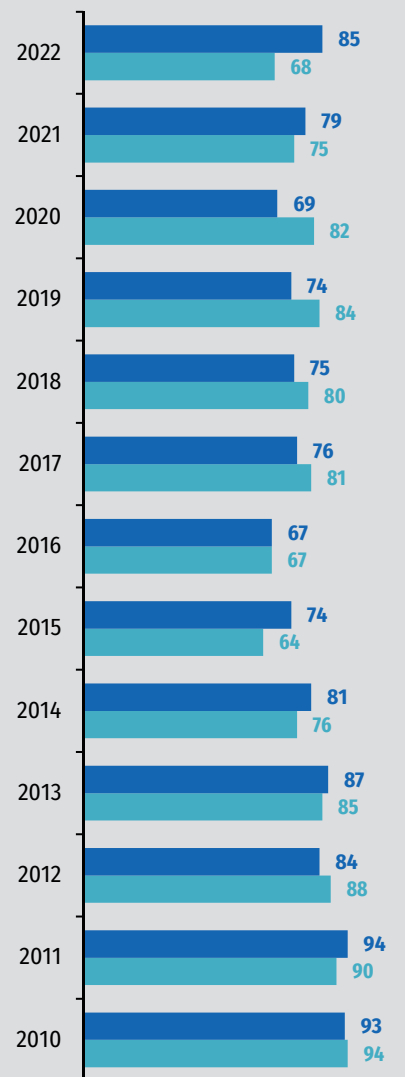
Sobre os investimentos realizados em 2022, a pesquisa mostra um crescimento no percentual de empresas que efetivamente investiram em 2022, na comparação com 2021. Em 2021, 79% das empresas afirmaram ter investido, enquanto em 2022 o percentual passou para 85%. Desde 2014 esse percentual não superava a marca dos 80%.

Entretanto, notou-se uma redução do percentual no número de empresas que realizaram os investimentos conforme o planejado. Na edição anterior, o percentual foi de 62% entre as empresas que investiram, mas, nesta edição, o percentual caiu para 50%. Entre os obstáculos aos investimentos mais indicados estão as incertezas sobre a economia brasileira e o aumento dos custos dos insumos, que comprimiu os recursos disponíveis para investimentos.

A pesquisa mostrou que o foco dos investimentos foi concentrado em máquinas e equipamentos, seja na aquisição, na manutenção ou em sua atualização.

**Gráfico 1 – Empresas que investiram e empresas que pretendem investir**

Participação (%) no total de respostas



■ Empresas que investiram no ano

■ Empresas que planejam investir no ano seguinte

# 1 INVESTIMENTO EM 2022

## Proporção de empresas que investiram é a maior desde 2014

No entanto, apenas metade realizou o investimento como planejado, consequência das incertezas econômicas e dos custos dos insumos

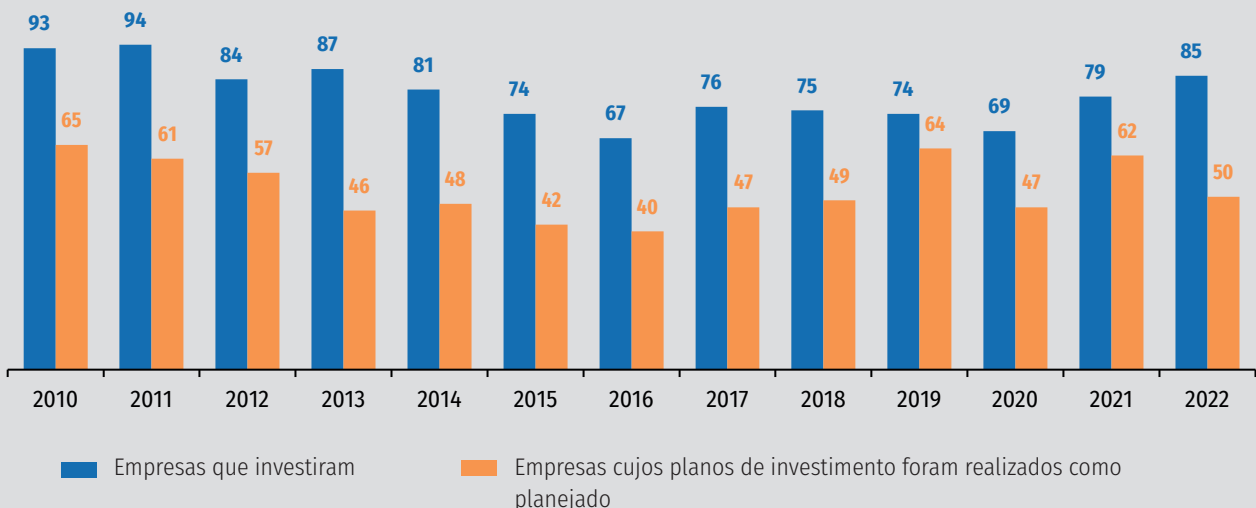
Entre as grandes empresas da indústria, 85% responderam que realizaram investimentos em 2022. Esse número é 6 pontos percentuais acima do percentual registrado na edição anterior. Desde 2014 esse percentual não superava a marca dos 80%.

Destaca-se que, entre as empresas que informaram que pretendiam investir em 2022 na edição anterior da pesquisa<sup>1</sup> e participaram desta edição, 93% delas confirmaram que investiram no ano passado.

Entretanto, em contraste com o grande número de empresas informando que investiram em 2022, notou-se uma queda no percentual de respondentes que afirmaram que os investimentos foram realizados como planejado. Entre as empresas que tinham planos de investimento, metade informou que os investimentos ocorreram como previsto.

### Gráfico 2 – Empresas que investiram e investimentos realizados como planejados

Participação (%) no total (investimento realizado) e no total de respostas válidas entre empresas que tinham planos de investir (realizado como planejado)



1 CONFEDERAÇÃO NACIONAL DA INDÚSTRIA. Investimentos na Indústria 2021-2022. Brasília: CNI, 2022. Disponível em <[https://static.portaldaindustria.com.br/media/filer\\_public/72/93/72935442-cd3f-4a58-afb4-08b5256924c/investimentosnaindustria\\_2021\\_2022.pdf](https://static.portaldaindustria.com.br/media/filer_public/72/93/72935442-cd3f-4a58-afb4-08b5256924c/investimentosnaindustria_2021_2022.pdf)>

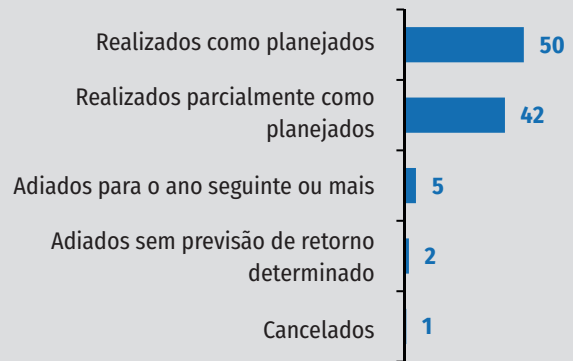


O maior obstáculo ao investimento apontado pelas empresas foi incertezas do contexto da economia brasileira, opção assinalada por 85% das empresas cujos planos de investimento foram realizados total ou parcialmente em 2022. Para 43% das empresas, as incertezas da economia brasileira foram um grande obstáculo, enquanto para 42% das empresas foram um pequeno obstáculo.

Outro grande obstáculo, cuja assinalação também ultrapassou a marca dos 80% de respostas, foi o entrave relacionado ao aumento dos custos dos insumos (83% dos respondentes). Para 49% dos respondentes, o aumento dos custos dos insumos, comprimindo recursos disponíveis para investir, representou um grande obstáculo ao investimento. Já para 34% dos empresários essa questão foi um pequeno obstáculo.

No outro extremo, não foram considerados como obstáculos por parte expressiva das empresas os

**Gráfico 3 – Situação do investimento planejado para 2022**  
Percentual (%) das respostas válidas de empresas que tinham planos de investir



entraves na aquisição ou uso de terrenos (83% apontaram que não foi um obstáculo para a realização dos investimentos), entraves no acesso ao mercado de crédito ou de capitais (65%) e entraves relacionados ao meio ambiente (64%).

**Gráfico 4 – Obstáculos ao investimento realizado em 2022**

Percentual (%) das respostas válidas de empresas que tinham planos de investir



## Investimentos realizados se concentraram em máquinas e equipamentos

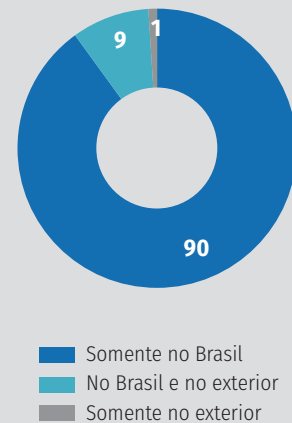
A maioria dos investimentos foi localizada no Brasil

Sobre o tipo ou natureza do investimento realizado em 2022, os três itens mais indicados pelos respondentes estão muito próximos em seus percentuais: manutenção/atualização de máquinas ou equipamentos (81% das empresas respondentes que investiram, total ou parcialmente, como planejado), aquisição de máquina ou equipamento novos (80%) e construção, manutenção, modernização ou aquisição de instalação (79%).

Além dos tipos de investimentos acima citados, investimentos associados à capacitação de pessoal também ultrapassou a marca dos 50%, sendo apontado como alvo dos investimentos realizados em 2022 por 55% das empresas.

Cerca de 90% das empresas responderam que os investimentos foram realizados no Brasil, enquanto 9% responderam que os investimentos ocorreram no Brasil e no exterior. Somente 1% do total dos investimentos realizados em 2022 ocorreu somente no exterior.

**Gráfico 5 – Localização dos investimentos realizados**  
Percentual (%) das respostas válidas de empresas que tinham planos de investir



**Gráfico 6 – Tipo/natureza do investimento realizado**

Percentual (%) das respostas válidas de empresas que tinham planos de investir\*



\* Na pesquisa é solicitado que o empresário marque todos os tipos / natureza dos investimentos realizados. Desta forma, a soma dos percentuais supera 100%.

## Recursos próprios continuam sendo a principal fonte de financiamento ao investimento

*O setor bancário representa 23% das fontes de financiamento*

As grandes indústrias do Brasil continuam utilizando seus próprios recursos como a principal fonte de financiamento dos investimentos – 71% dos investimentos de 2022 foram financiados desta maneira. Durante toda a história desta pesquisa, realizada desde 2010, esta sempre foi a principal fonte apontada pelas empresas pesquisadas.

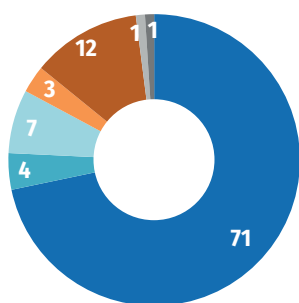
O setor bancário respondeu por 23% do total dos investimentos realizados em 2022. Os recursos oriundos dos bancos comerciais privados corresponderam por 12% do total do

financiamento ao investimento. Na sequência, bancos oficiais de desenvolvimento (7% do total do financiamento ao investimento), bancos comerciais públicos (3%) e bancos de investimento (1%).

Nesta edição, a pesquisa investigou se houve procura por fontes de financiamento estrangeiras para o investimento: 86% das empresas que investiram responderam que não buscaram fontes estrangeiras, enquanto 14% procuraram alternativas ao mercado nacional.

### Gráfico 7 - Fontes de financiamento ao investimento realizado

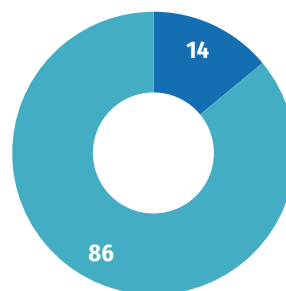
*Percentual médio (%) considerando respostas válidas de empresas que investiram*



- Recursos próprios (da empresa ou dos sócios)
- Adiantamento, antecipação ou crédito junto a fornecedores ou clientes (compra de créditos dos fornecedores ou adiamento de clientes)
- Bancos oficiais de desenvolvimento
- Bancos comerciais públicos
- Bancos comerciais privados
- Bancos de investimento
- Instituições financeiras não-bancárias

### Gráfico 8 - Procura por fontes estrangeiras de financiamento ao investimento realizado

*Percentual (%) das respostas válidas de empresas que tinham planos de investir*



- Sim
- Não



# 2 INVESTIMENTO EM 2023

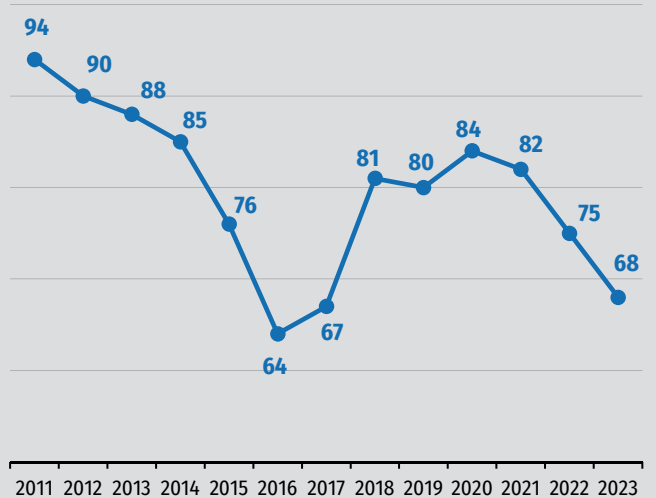
## Pretensão a investir cai pelo terceiro ano seguido

Entre as que pretendem investir, a melhoria do processo produtivo atual é o principal objetivo

O percentual do total de empresas que pretendem investir diminuiu. 68% das empresas pretendem investir em 2023, valor 7 pontos percentuais menor que o registrado na pesquisa do ano passado – é o terceiro ano consecutivo de queda nesse indicador.

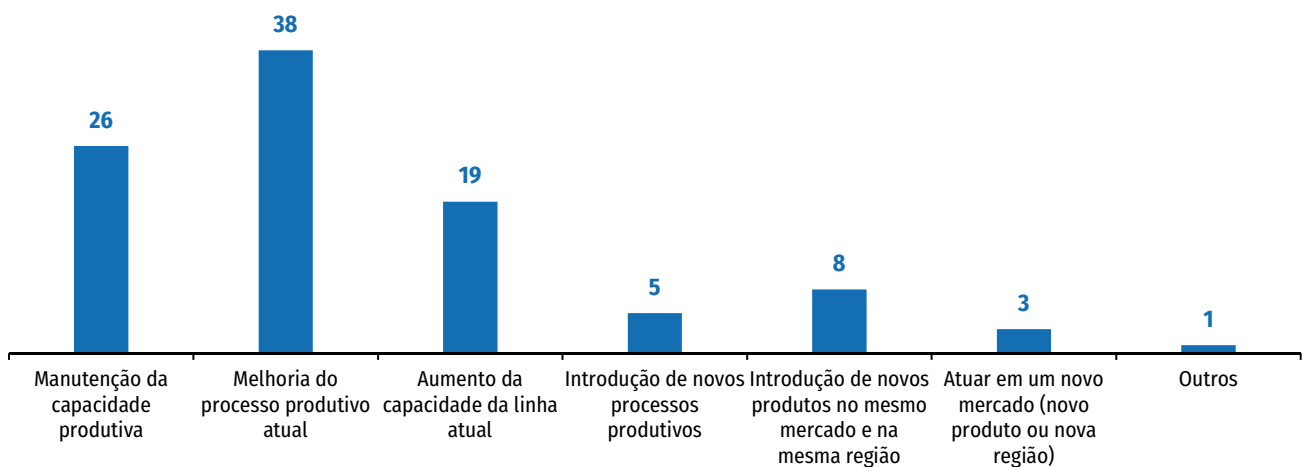
A melhoria do processo produtivo foi o objetivo do principal investimento planejado mais apontado pelas empresas (38% das empresas que pretendem investir). A manutenção da capacidade produtiva foi o segundo principal objetivo identificado, com 26%, ficando à frente de aumento da capacidade da linha atual (19%) pelo segundo ano consecutivo. Portanto, nota-se uma postura do empresariado em se concentrar mais em melhorar a produtividade do que em expandir a sua capacidade de produção.

**Gráfico 9 – Empresas que pretendem investir no ano**  
Percentual (%) do total de respostas



**Gráfico 10 – Objetivo principal do investimento planejado**

Percentual (%) das empresas que pretendem investir




O tipo ou natureza do investimento planejado mais indicado pelas grandes empresas da indústria foi a aquisição de máquina ou equipamento novos (77%). Manutenção ou atualização de máquina ou

equipamento foi indicado por 67% das empresas e a construção, manutenção, modernização ou aquisição de instalação foi indicado por 65% dos respondentes.

### Gráfico 11 – Tipo/natureza do investimento planejado

Percentual (%) no total de respostas válidas das empresas que pretendem investir



## Maioria das empresas indica que usará recursos próprios para financiar o investimento

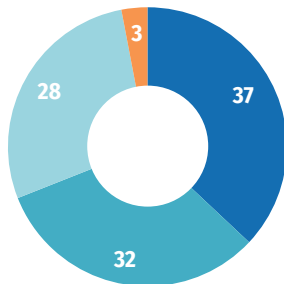
*Apenas 14% buscarão fontes estrangeiras de financiamento ao investimento planejado*

Para 69% das empresas, o investimento planejado para 2023 será financiado somente ou majoritariamente por recursos próprios. Essa estatística não difere muito da principal fonte de financiamento dos investimentos realizados em 2022, que diz que 71% dos investimentos foram financiados por recursos próprios.

Nessa edição, também se perguntou se a empresa pretende buscar fontes estrangeiras ao investimento planejado. 86% das empresas afirmaram que não pretendem buscar fontes estrangeiras, já 14% das empresas pretendem buscar fontes de financiamento além das opções nacionais.

### Gráfico 12 – Fontes de financiamento pretendidos para investir

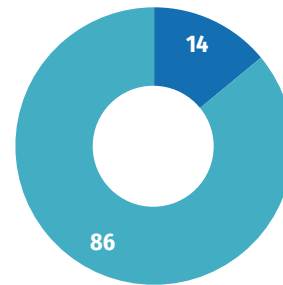
*Percentual (%) no total de respostas válidas das empresas que pretendem investir*



- Somente recursos próprios
- Majoritariamente recursos próprios
- Majoritariamente recursos de terceiros
- Somente recursos de terceiros

### Gráfico 13– Busca por fontes estrangeiras de financiamento ao investimento planejado

*Percentual (%) no total de respostas válidas das empresas que pretendem investir*



- Pretende buscar fontes estrangeiras de financiamento
- Não pretende buscar fontes estrangeiras de financiamento



## Mercado interno é o principal alvo dos investimentos planejados para 2023

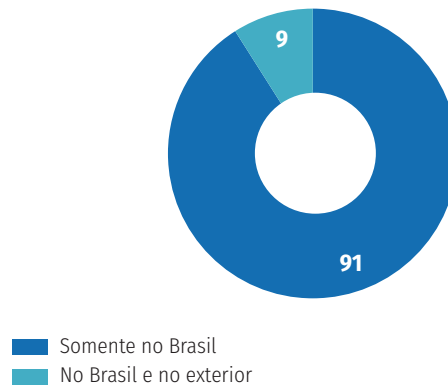
*Maioria dos investimentos planejados para 2023 serão no Brasil*

Quando perguntados sobre a localização dos investimentos planejados, 91% dos respondentes disseram que ocorrerão exclusivamente no Brasil. Para 9% das empresas, os investimentos planejados serão feitos no Brasil e no exterior. Nenhum respondente informou que os investimentos planejados ocorrerão somente no exterior.

Para as grandes indústrias o mercado interno continua sendo o principal alvo dos investimentos. Para 27% os investimentos planejados para 2023 são voltados, exclusivamente, para o mercado doméstico, enquanto para 41%, os investimentos são focados, principalmente, para o mercado doméstico.

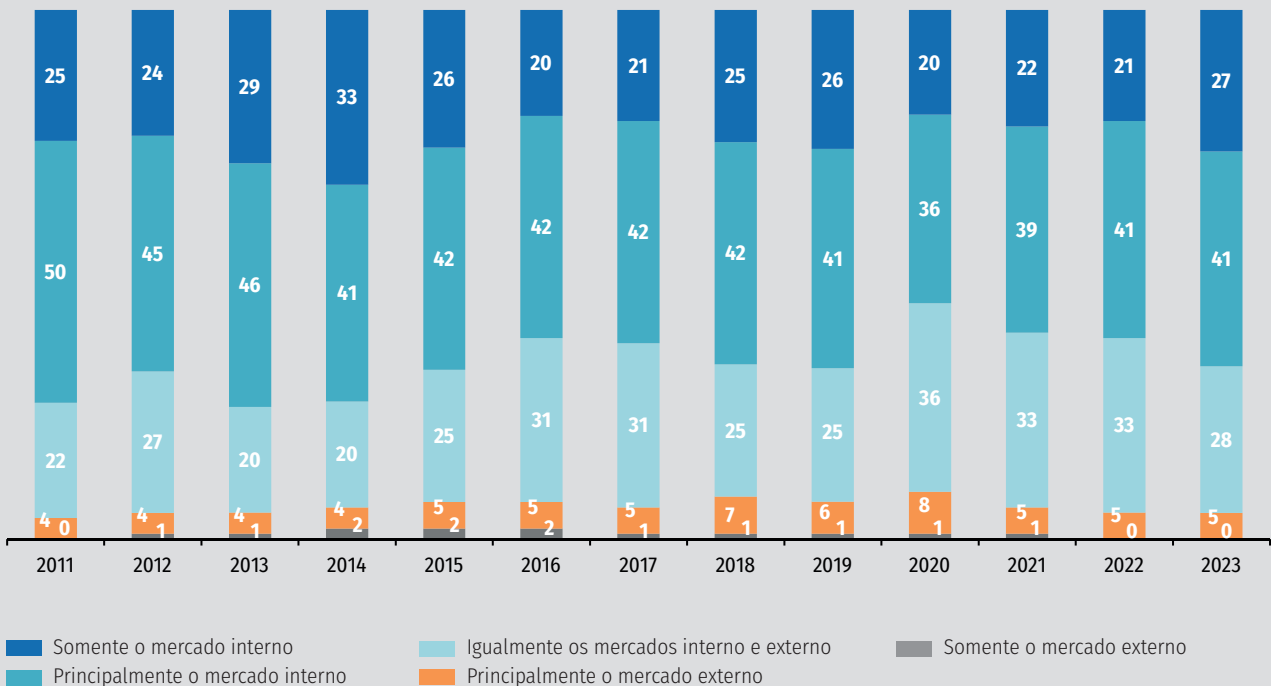
**Gráfico 14 - Localização dos investimentos planejados**

*Percentual (%) no total de respostas válidas das empresas que pretendem investir*



**Gráfico 15 – Mercado alvo dos investimentos planejados (doméstico ou externo)**

*Percentual (%) no total de respostas válidas das empresas que pretendem investir*





## ESPECIFICAÇÕES TÉCNICAS

*A pesquisa foi realizada com 485 empresas de grande porte. O período de coleta foi de 3 a 13 de janeiro de 2023*



## VEJA MAIS

*Mais informações como série histórica, edições anteriores e metodologia da pesquisa em: [www.cni.com.br/investindustria](http://www.cni.com.br/investindustria)*



*Documento concluído em 15 de maio de 2023.*

INDICADORES **ECONÔMICOS CNI**



## **CNI - CONFEDERAÇÃO NACIONAL DA INDÚSTRIA**

### **Elaboração**

Marcelo Souza Azevedo

Rafael Sales Rios

*Gerência de Análise Econômica - GAE*

*Gerência Executiva de Economia - ECON*

*Diretoria de Desenvolvimento Industrial e Economia - DDIE*

### **Produção de estatísticas**

Edson Velloso

Roxana Maria Rossy Campos

*Gerência de Estatística - GE*

*Gerência Executiva de Economia - ECON*

*Diretoria de Desenvolvimento Industrial e Economia - DDIE*

### **Produção editorial, projeto gráfico e diagramação**

Carla Regina Pereira Gadelha

Amanda Priscilla Moreira

Simone Marcia Broch

*Coordenação de Divulgação - CDIV*

*Gerência Executiva de Economia - ECON*

*Diretoria de Desenvolvimento Industrial e Economia - DDIE*

### **Normalização**

Alberto Nemoto Yamaguti

*Superintendência de Administração*

Serviço de Atendimento ao Cliente – SAC

Tels.: (61) 3317-9989 / 3317-9992

E-mail: [sac@cni.com.br](mailto:sac@cni.com.br)

[www.portaldaindustria.com.br](http://www.portaldaindustria.com.br)



*Confederação Nacional da Indústria*

**PELO FUTURO DA INDÚSTRIA**