

ICEI®

ÍNDICE DE CONFIANÇA DO EMPRESÁRIO INDUSTRIAL

RESULTADOS SETORIAIS

INDICADORES ECONÔMICOS CNI





CNIConfederação Nacional da Indústria
PELO FUTURO DA INDÚSTRIA

Confiança da indústria recua em junho e 11 setores registram falta de confiança





Os resultados setoriais do Índice de Confiança do Empresário Industrial (ICEI) de junho de 2024 foram majoritariamente negativos. A confiança recuou em 19 de 29 setores da indústria e nas indústrias das regiões Norte, Nordeste e Centro-Oeste. O índice da confiança também recuou nas grandes empresas.

Com o recuo, 11 setores da indústria agora se situam em um território de falta de confiança, o maior número de setores desde outubro de 2023.

+ Setores mais confiantes

	Farmoquímicos e farmacêuticos	56,5
	Bebidas	55,7
	Extração de minerais não-metálicos	54,7
	Têxteis	53,1

- Setores menos confiantes

	Couros e artefatos de couro	47,0
	Produtos de minerais não-metálicos	47,4
	Equip. de informática, eletrônicos e ópticos	48,1
	Metalurgia	48,4

Nota: O ICEI varia de 0 a 100 pontos. Valores acima de 50 pontos indicam confiança do empresário e quanto mais acima de 50 pontos, maior e mais disseminada é a confiança. Valores abaixo de 50 pontos indicam falta de confiança do empresário e quanto mais abaixo de 50 pontos, maior e mais disseminada é a falta de confiança.



ICEI por portes de empresa

A confiança da indústria caiu nas grandes empresas em junho (-1,0 ponto), registrou leve avanço nas médias empresas (+0,5 ponto) e ficou praticamente estável nas pequenas empresas (-0,2 ponto).

As pequenas indústrias seguem registrando falta de confiança, enquanto as médias e grandes estão confiantes.

PORTE	Jun/23	Mai/24	Jun/24
Pequenas Empresas	49,3	49,9	49,7
Médias Empresas	50,6	51,0	51,5
Grandes Empresas	52,4	53,5	52,5

Nota: O ICEI varia de 0 a 100 pontos. Valores acima de 50 pontos indicam confiança do empresário. Valores abaixo de 50 pontos indicam falta de confiança do empresário.



ICEI por região geográfica

Em junho, a confiança da indústria recuou nas regiões Norte (-1,5 ponto), Centro-Oeste (-0,9) e Nordeste (-0,6 ponto). No Sudeste a confiança ficou praticamente estável (-0,1 ponto) e no Sul a confiança da indústria teve leve avanço (+0,5 ponto). Excetuando a região Sul, as indústrias de todas as demais regiões do Brasil estão confiantes.

Apesar do leve avanço em junho, a indústria da região Sul do Brasil segue registrando falta de confiança, pelo segundo mês consecutivo, após as enchentes que atingiram o estado do Rio Grande do Sul no mês de maio. A alta da confiança na região deve-se a uma melhora das expectativas para a empresa, uma vez que a expectativa com relação a economia brasileira seguiu estável em campo pessimista. Ao mesmo tempo, a avaliação das condições atuais continuou piorando, tanto a avaliação acerca da economia brasileira quanto a avaliação da própria empresa.

REGIÃO GEOGRÁFICA	Jun/23	Mai/24	Jun/24
Região Norte	53,4	56,5	55,0
Região Nordeste	53,5	56,1	55,5
Região Sudeste	50,9	50,6	50,5
Região Sul	47,6	47,4	47,9
Região Centro-Oeste	53,2	54,3	53,4

Nota: O ICEI varia de 0 a 100 pontos. Valores acima de 50 pontos indicam confiança do empresário. Valores abaixo de 50 pontos indicam falta de confiança do empresário.



ICEI por setores industriais

A confiança da indústria caiu em 19 de 29 setores industriais em junho e aumentou nos 10 setores restantes. Com isso, seis setores da indústria migraram da confiança para a falta de confiança: Produtos de metal; Vestuário e acessórios; Metalurgia; Celulose e papel; Máquinas e equipamentos; e Biocombustíveis. Outros três setores da indústria fizeram a transição contrária, da falta de confiança para a confiança: Impressão e reprodução; Calçados e suas partes; e Móveis.

Dessa forma, o balanço do mês é de 17 setores da indústria registrando confiança, 11 setores registrando falta de confiança e um setor neutro, sem confiança, nem falta dela. O número de setores industriais que registram falta de confiança em junho é o maior desde outubro de 2023, mês em que 14 setores industriais registravam falta de confiança.

SETORES	Jun/23	Mai/24	Jun/24
Indústria Extrativa	55,2	56,9	55,0
Indústria da Construção	52,2	51,7	52,9
Indústria de Transformação	50,7	51,8	51,1

Nota: O ICEI varia de 0 a 100 pontos. Valores acima de 50 pontos indicam confiança do empresário. Valores abaixo de 50 pontos indicam falta de confiança do empresário.

Setores da Indústria

SETORES	Jun/23	Mai/24	Jun/24
Indústria Extrativa	55,2	56,9	55,0
Extração de minerais não metálicos	55,7	55,0	54,7
Indústria da Construção	52,2	51,7	52,9
Construção de edifícios	52,7	50,9	52,2
Obras de infraestrutura	52,1	50,0	52,9
Serviços especializados para a construção	50,6	52,1	52,0
Indústria de Transformação	50,7	51,8	51,1
Alimentos	52,0	53,3	52,5
Bebidas	52,7	55,2	55,7
Têxteis	51,0	52,5	53,1
Vestuário e acessórios	48,6	50,2	49,5
Couros e artefatos de couro	47,4	48,2	47,0
Calçados e suas partes	49,1	49,1	51,4
Madeira	46,7	47,3	50,0
Celulose e papel	50,8	51,7	49,4
Impressão e reprodução	50,3	48,6	51,7
Biocombustíveis	53,9	53,1	48,6
Produtos químicos (exceto perfumaria, limpeza etc.)	48,5	50,9	50,3
Perfumaria, limpeza e higiene pessoal	55,4	52,6	51,3
Farmoquímicos e farmacêuticos	54,9	57,7	56,5
Produtos de borracha	43,7	48,4	48,7
Produtos de material plástico	50,9	49,8	49,7
Produtos de minerais não-metálicos	45,9	48,0	47,4
Metalurgia	51,1	50,1	48,4
Produtos de metal	49,0	50,2	49,8
Equip. de informática, eletrônicos e ópticos	46,0	49,6	48,1
Máquinas e materiais elétricos	53,5	51,0	51,7
Máquinas e equipamentos	48,3	51,4	48,6
Veículos automotores	49,3	50,9	50,4
Móveis	49,1	48,3	50,1
Produtos diversos	52,8	53,5	50,6
Manutenção e reparação	53,8	55,6	51,9

Nota: O ICEI varia de 0 a 100 pontos. Valores acima de 50 pontos indicam confiança do empresário. Valores abaixo de 50 pontos indicam falta de confiança do empresário.



Especificações técnicas

Perfil da amostra

1.843 empresas, sendo 739 de pequeno porte, 667 de médio porte e 437 de grande porte.

Período de coleta

De 1 a 12 de junho de 2024.

Documento concluído em 20 de junho de 2024.



Veja mais

Mais informações como dados setoriais, regionais, edições anteriores, versão inglês, metodologia da pesquisa e série histórica em: www.cni.com.br/iceisetorial

ICEI® - ÍNDICE DE CONFIANÇA DO EMPRESÁRIO INDUSTRIAL - RESULTADOS SETORIAIS | Publicação mensal da Confederação Nacional da Indústria - CNI | www.cni.com.br | Diretoria de Desenvolvimento Industrial - DDI | Diretor: Rafael Lucchesi Ramacciotti | Superintendência de Economia - ECON | Superintendente: Mário Sérgio Carraro Telles | Gerência de Análise Econômica - GAE | Gerente: Marcelo Souza Azevedo | Análise: Danilo Cristian da Silva Sousa | Gerência de Estatística - GEST | Gerente: Edson Velloso | Equipe: Aretha Silícia Soares e Brenda Ribeiro | Coordenação de Divulgação - CDIV | Coordenadora: Carla Gadêlha | Design gráfico: Amanda Priscilla Moreira

Serviço de Atendimento ao Cliente - Fone: (61) 3317-9992 email: sac@cni.com.br

Autorizada a reprodução desde que citada a fonte.



Confederação Nacional da Indústria
PELO FUTURO DA INDÚSTRIA