

PANORAMA DA PEQUENA INDÚSTRIA

INDICADORES ECONÔMICOS CNI

CNI

Confederação Nacional da Indústria
PELO FUTURO DA INDÚSTRIA

Indústrias de pequeno porte têm final de 2023 desaquecido, mas estão otimistas quanto a 2024

Em dezembro de 2023, o Índice de Desempenho médio das indústrias de pequeno porte foi o mais fraco para o mês de dezembro desde 2018. Considerando o quarto trimestre como um todo, o desempenho também ficou abaixo do observado nos anos recentes.


Apesar do desempenho fraco no fim do ano passado, as indústrias de pequeno porte iniciam o ano de 2024 confiantes, mostra o Índice de Confiança

do Empresário Industrial (ICEI) das pequenas indústrias. As perspectivas desse porte de indústria também avançaram nesse início de 2024, marcando expectativas melhores para esse ano que se inicia.

Com relação aos principais problemas, a elevada carga tributária segue sendo o principal problema enfrentado pelas pequenas indústrias de transformação e no trimestre, passou a ser o principal problema também da construção. Para as pequenas construtoras, o problema de taxas de juros elevadas não está mais no topo do ranking de principais problemas, mas segue como uma preocupação relevante, na terceira posição.

Índices de Desempenho, Situação Financeira, Perspectivas e Confiança da Pequena Indústria

Índices de difusão (0-100 pontos)



* Quanto maior o índice, melhor o desempenho da pequena indústria no mês, melhor a situação financeira da pequena indústria no trimestre ou mais positivas são as perspectivas do empresário da pequena indústria no mês.

** Valores acima de 50 pontos indicam confiança do empresário e quanto maior o índice, mais disseminada é a confiança. Valores abaixo de 50 pontos indicam falta de confiança do empresário e quanto menor o índice, maior e mais disseminada é a falta de confiança.

DESEMPENHO DAS PEQUENAS INDÚSTRIAS NO QUARTO TRIMESTRE DE 2023

Final de ano desaquecido para as pequenas indústrias

O Índice de Desempenho das indústrias de pequeno porte caiu 3,0 pontos em dezembro, indicando um final de ano mais desaquecido para esse porte de empresas. A queda do índice na comparação com novembro é usual para o período, mas o índice ficou em 43,9 pontos, o resultado mais fraco para o mês de dezembro desde 2018. O indicador é calculado considerando uma ponderação entre o volume de

produção, utilização da capacidade instalada efetiva em relação ao usual e a evolução do número de empregados. Quanto maior o índice, melhor o desempenho no período.

Considerando o quarto trimestre como um todo, os meses de outubro e novembro também ficaram com um desempenho abaixo do registrado em anos recentes. Assim, o índice médio observado no quarto trimestre de 2023 foi de 45,9 pontos, também o quarto trimestre mais fraco desde 2018.

Índice de Desempenho da pequena indústria

Índice (0 a 100 pontos)*



*Quanto maior o índice, melhor o desempenho da pequena indústria no mês.

Nota: O Índice de Desempenho da pequena indústria é uma média ponderada dos índices de desempenho da pequena indústria extrativa, de transformação e da construção.

SITUAÇÃO FINANCEIRA DA PEQUENA INDÚSTRIA NO QUARTO TRIMESTRE DE 2023

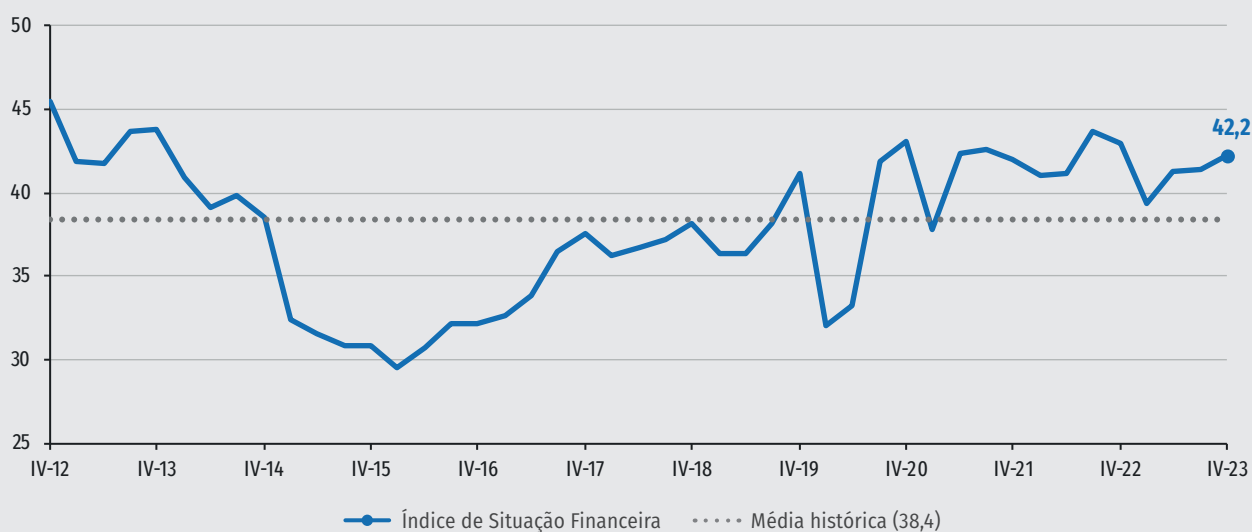
Condições financeiras das indústrias de pequeno porte estão estáveis

O Índice de Situação Financeira das pequenas indústrias avançou 0,8 ponto no quarto trimestre de 2023, indicando melhora das condições financeiras dos pequenos empresários da indústria. O índice leva em conta a satisfação com a margem de lucro operacional e com a situação financeira, além da avaliação da facilidade de acesso ao crédito. Quanto maior o índice, melhor a situação financeira das pequenas empresas.

O avanço na passagem do terceiro para o quarto trimestre de 2023 deve-se a uma menor insatisfação com a situação financeira e uma percepção menos negativa das dificuldades de acesso ao crédito.

O índice se situa em 42,2 pontos no quarto trimestre, o que pode ser considerado positivo quando avaliado frente à média histórica, de 38,4 pontos.

Índice de Situação Financeira da pequena indústria Índice (0 a 100 pontos)*



*Quanto maior o índice, melhor a situação financeira da pequena indústria no trimestre.

Nota: O Índice de Situação Financeira é uma média ponderada dos índices de situação financeira da pequena indústria extrativa, de transformação e da construção.

PRINCIPAIS PROBLEMAS DA PEQUENA INDÚSTRIA NO QUARTO TRIMESTRE DE 2023

Elevada carga tributária volta a ocupar topo do ranking de principais problemas para a indústria da construção

Entre os empresários da construção, 26,9% assinalaram a elevada carga tributária como um dos três principais problemas, alta de 3,5 pontos percentuais frente o terceiro trimestre de 2023. Com a alta, o problema passou a ocupar o topo do ranking de principais problemas, ultrapassando taxa de juros elevadas e competição desleal, que ocupavam a primeira e segunda posições no trimestre anterior.

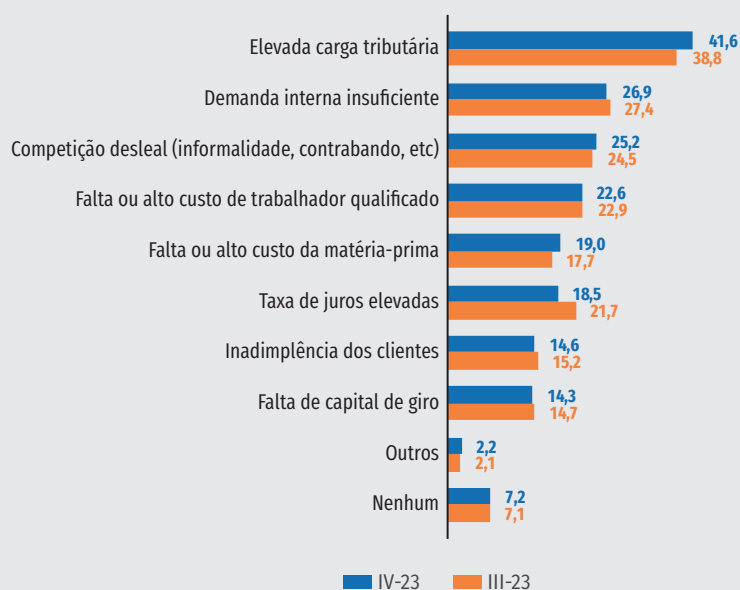
Passou a ocupar o segundo lugar entre os principais problemas da indústria da construção a falta o alto custo do trabalhador qualificado (estava na quarta posição no trimestre anterior). O problema é um dos três principais para 24,4% das pequenas empresas da construção, 1,8 pontos percentuais a mais que no trimestre anterior. O problema de taxa de juros elevadas é o terceiro colocado na lista de principais problemas, com 11,2 pontos percentuais de queda frente ao terceiro trimestre, mas ainda um dos três principais problemas para 23,5% das pequenas empresas do setor.

Entre os empresários da transformação, os três principais problemas do quarto trimestre de 2023 foram os mesmos do trimestre anterior: elevada carga tributária, demanda interna insuficiente e competição desleal, nessa ordem.

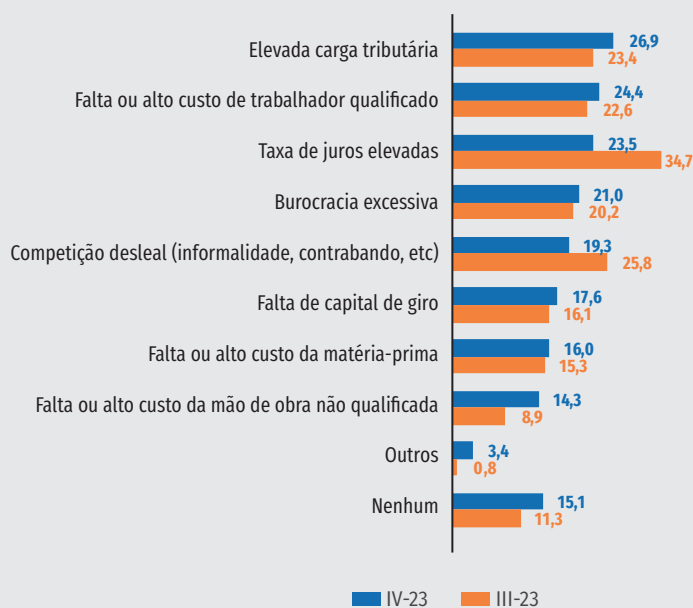
A elevada carga tributária foi apontada como um dos três principais problemas por 41,6% das empresas, alta de 2,8 pontos percentuais frente ao trimestre anterior. A elevada carga tributária é o principal entrave para as pequenas empresas da indústria de transformação desde o quarto trimestre de 2022. Em seguida, a demanda interna insuficiente é apontada por 26,9% das empresas como um dos três principais problemas

Principais problemas enfrentados pela pequena indústria*
Percentual (%)

Transformação



Construção



* O ranking com os principais problemas para a indústria extrativa de pequeno porte não foi divulgado nesta publicação, uma vez que houve baixo número de respondentes nesse setor, o que deixa a margem de erro maior.

no quarto trimestre de 2023, queda de 0,5 pontos percentuais frente o terceiro trimestre. Tanto a elevada carga tributária quanto a demanda interna insuficiente costumam figurar nas primeiras posições entre as pequenas empresas da transformação.

Na terceira posição do ranking de principais problemas das pequenas empresas da indústria de transformação, a competição desleal foi apontada por 25,2% das empresas como um dos três principais problemas, 0,7 pontos percentuais a mais que no terceiro trimestre. É a terceira alta seguida do percentual de empresas que sofrem com esse problema. Esse percentual mostra tendência de crescimento desde 2021.

CONFIANÇA E PERSPECTIVAS DA PEQUENA INDÚSTRIA EM JANEIRO DE 2024

Indústrias de pequeno porte estão otimistas com o ano de 2024

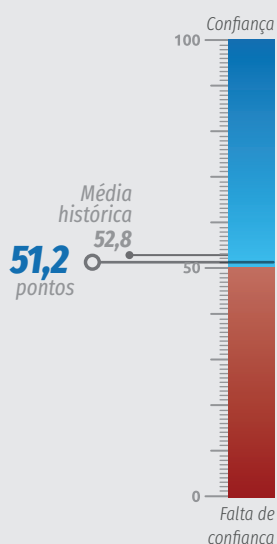
As indústrias de pequeno porte iniciam 2024 com uma alta de 0,7 ponto do Índice de Confiança do Empresário Industrial (ICEI), que passou a situar-se em 51,2 pontos. É a terceira alta consecutiva do índice.

O ICEI, acima da linha divisória dos 50 pontos que separa a confiança da falta de

confiança, indica que os empresários de empresas de pequeno porte estão confiantes nesse início de 2024. Essa confiança é explicada pelas expectativas para os próximos seis meses, que seguem positivas. Por sua vez, a avaliação das condições atuais das empresas e da economia brasileira em relação aos últimos seis meses segue negativa.

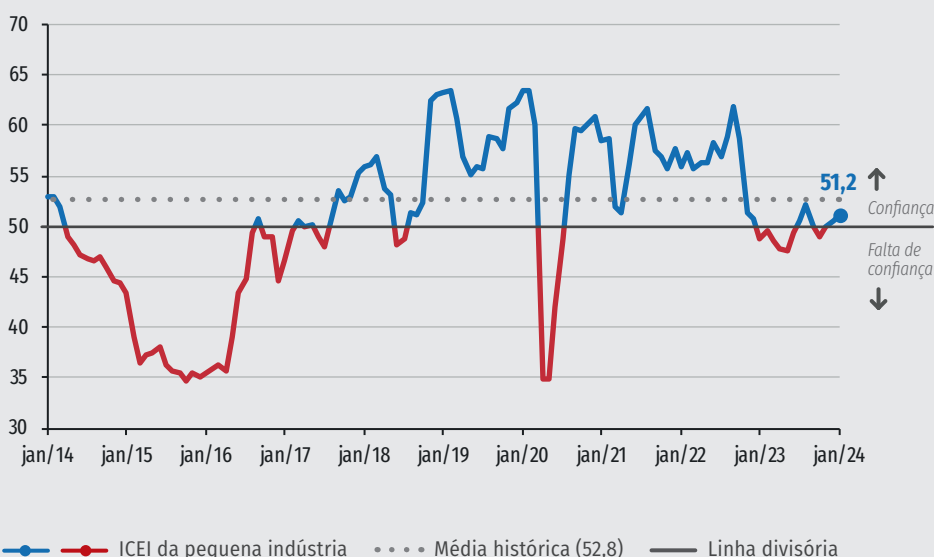
ICEI da pequena indústria

Índice (0 a 100 pontos)*



Série histórica

Índice (0 a 100 pontos)*



*Valores acima de 50 pontos indicam confiança do empresário e quanto mais acima de 50 pontos, maior e mais disseminada é a confiança. Valores abaixo de 50 pontos indicam falta de confiança do empresário e quanto mais abaixo de 50 pontos, maior e mais disseminada é a falta de confiança.

Perspectivas avançam

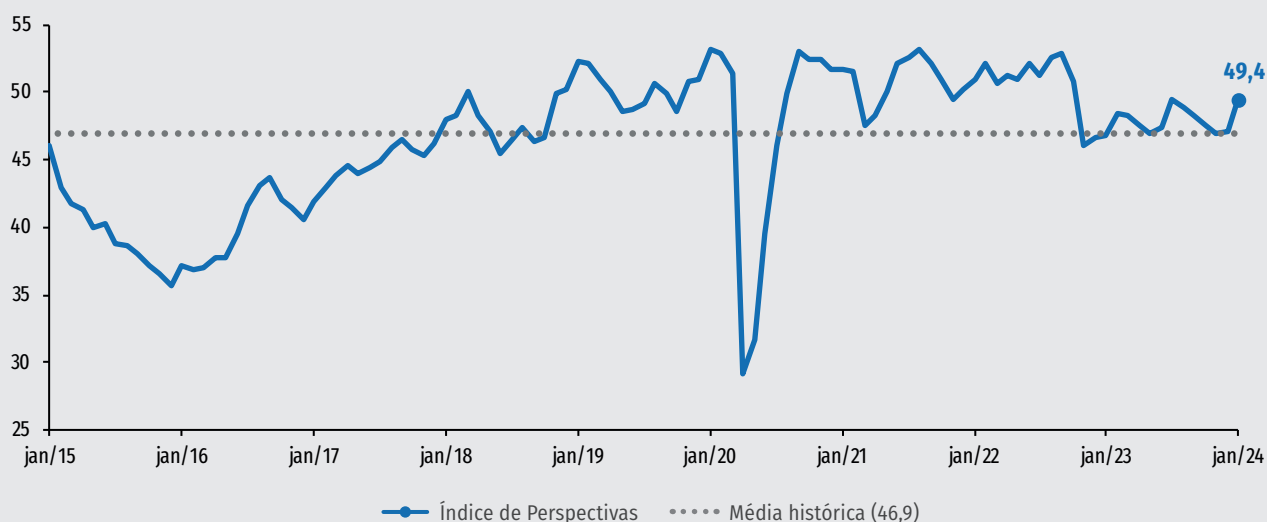
O Índice de Perspectivas das indústrias de pequeno porte, que captura as expectativas desse porte de empresa em relação aos próximos seis meses, avançou 2,3 pontos, para 49,4 pontos em janeiro de 2024. O índice mostrou oscilações ao longo de 2023, mantendo-se pela maior parte do ano próximo à média histórica. A alta de janeiro afasta o índice

desse patamar, mostrando que, na visão do empresário, as perspectivas são mais positivas que o usual.

O índice leva em conta as expectativas dos empresários de pequenas empresas com relação a evolução da demanda (nível de atividade, no caso da construção), expectativa de evolução do número de empregados e intenção de investimento. Quanto maior o índice, mais positivas são as perspectivas do empresário da pequena empresa.

Índice de Perspectivas da pequena indústria

Índice (0 a 100 pontos)*



*Quanto maior o índice, mais positivas são as perspectivas do empresário da pequena empresa.



Especificações técnicas

O PPI é uma publicação trimestral, gerada a partir dos resultados da Sondagem Industrial, Sondagem Indústria da Construção e Índice de Confiança do Empresário Industrial (ICEI) da CNI.

Período de coleta: De 4 a 16 de janeiro de 2024.

Documento concluído em 02 de fevereiro de 2024



Veja mais

A metodologia da pesquisa e a série histórica dos índices de Desempenho, de Condições Financeiras, de Perspectivas, os principais problemas e o ICEI da pequena indústria estão disponíveis em www.cni.com.br/ppi

PANORAMA DA PEQUENA INDÚSTRIA | Publicação trimestral da Confederação Nacional da Indústria – CNI www.cni.com.br | Diretoria de Desenvolvimento Industrial e Economia - DDIE | Diretor: Rafael Lucchesi Ramacciotti | Gerência Executiva de Economia – ECON | Gerente-executivo: Mário Sérgio Carraro Telles | Gerência de Análise Econômica – GAE | Gerente: Marcelo Souza Azevedo | Análise: Danilo Cristian da Silva Sousa | Gerência de Estatística – GEST | Gerente: Edson Velloso | Equipe: Aretha Silícia Soares | Coordenação de Divulgação – CDIV | Coordenadora: Carla Gadelha | Design gráfico: Simone Marcia Broch

Serviço de Atendimento ao Cliente – Fone: (61) 3317-9992 email: sac@cni.com.br

Autorizada a reprodução desde que citada a fonte.

