

# SONDAGEM INDÚSTRIA DA CONSTRUÇÃO

INDICADORES ECONÔMICOS **CNI**

**CBIC**

**CNI** Confederação  
Nacional  
da Indústria

## Confiança dos empresários diminui em dezembro

Em novembro de 2024, tanto o emprego quanto o nível de atividade da Indústria da construção recuaram. A avaliação dos empresários a respeito do desempenho do setor no mês, no entanto, foi melhor que a observada em anos anteriores da pesquisa.

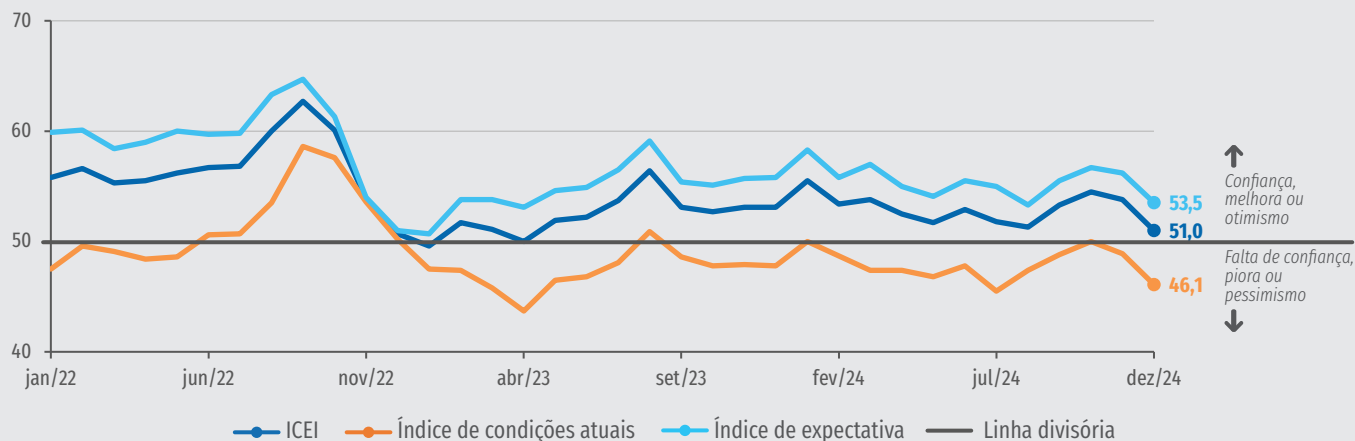
Embora tenha recuado no mês, a Utilização da Capacidade Operacional do setor permanece em patamar elevado (67%), em linha com o desempenho da atividade em novembro.

Nesse contexto, houve moderação da confiança dos empresários do setor em dezembro de 2024. O Índice de Confiança do Empresário Industrial (ICEI) da Construção recuou no mês, dada a piora na avaliação dos empresários acerca das condições atuais e uma piora das expectativas, que se tornaram negativas para a economia brasileira.

No tocante à empresa, as expectativas se tornaram mais positivas. Os índices de expectativas de nível de atividade, novos empreendimentos e serviços, número de empregados e compras de insumos e matérias primas para os próximos seis meses aumentaram.

### Índice de Condições Atuais, Índice de Expectativas e ICEI da Construção

Índice (0 a 100 pontos)\*



\*Valores acima de 50 pontos indicam confiança, situação atual melhor que a dos últimos seis meses ou expectativas otimistas para os próximos seis meses. Valores abaixo de 50 pontos indicam falta de confiança, situação atual pior que a dos últimos seis meses ou expectativas pessimistas para os próximos seis meses. Quanto mais distante dos 50 pontos, mais intensa e disseminada é a percepção.

## DESEMPENHO DA INDÚSTRIA DA CONSTRUÇÃO EM NOVEMBRO DE 2024

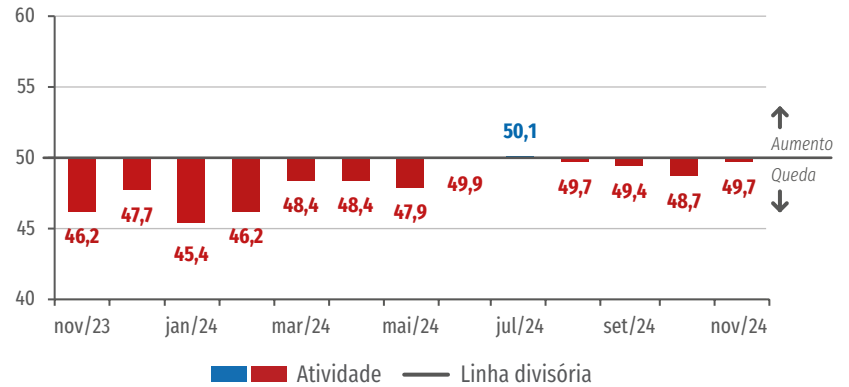
# Índices de emprego e atividade mostram desempenho melhor que o usual para o período

O índice de evolução do nível de atividade da indústria da construção ficou em 49,7 pontos em novembro de 2024. No mês, o índice se encontra 2,8 pontos acima da média dos meses de novembro da série, o que indica avaliação melhor que a usual sobre o nível de atividade no mês por parte dos empresários do setor.

Em novembro, o índice de evolução do número de empregados ficou em 47,8 pontos. No mês, o indicador se encontra 2,5 pontos acima da média história de novembro da série, sinalizando melhor desempenho do emprego no setor que o usual para o mês.

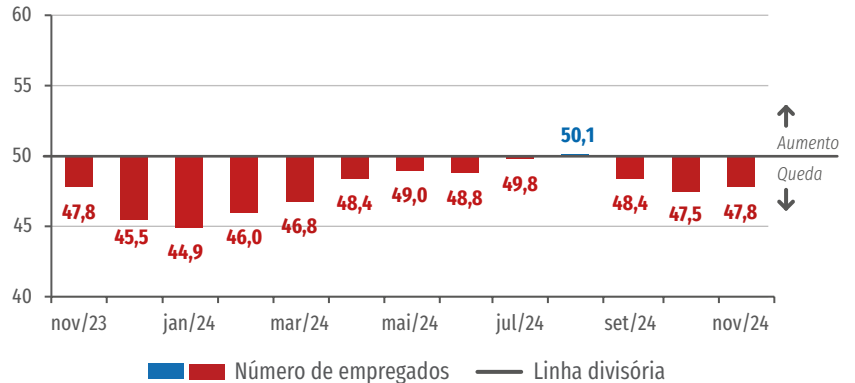
### Evolução do nível de atividade

Índices de difusão (0 a 100 pontos)\*



### Evolução do número de empregados

Índices de difusão (0 a 100 pontos)\*



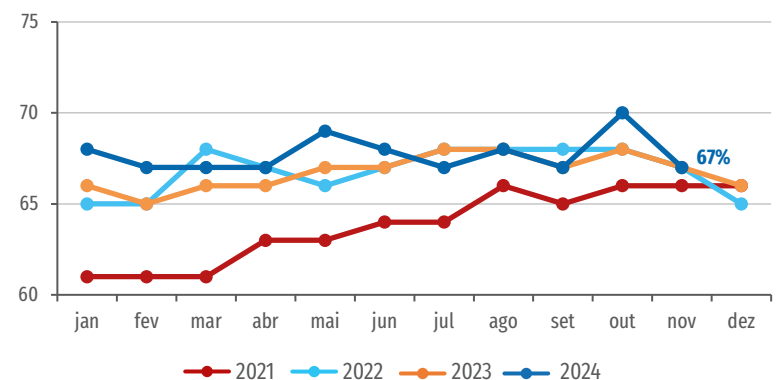
\*Valores acima de 50 indicam aumento da atividade ou do emprego frente ao mês anterior. Valores abaixo de 50 pontos indicam queda da atividade ou do emprego frente ao mês anterior. Quando mais distante dos 50 pontos, maior e mais disseminada é a variação.

## Utilização da Capacidade Operacional recua em novembro

A Utilização da Capacidade Operacional (UCO) ficou em 67% em novembro de 2024, após recuar 3 p.p. (pontos percentuais) na comparação com outubro. Mesmo com o recuo, a UCO permanece em patamar elevado, 3 pontos percentuais acima da média histórica dos meses de novembro da série, de 64%.

### Utilização média da capacidade de operação

Percentual (%)



## ÍNDICE DE CONFIANÇA DO EMPRESÁRIO DA INDÚSTRIA DA CONSTRUÇÃO EM DEZEMBRO DE 2024

### Confiança dos empresários recua em dezembro

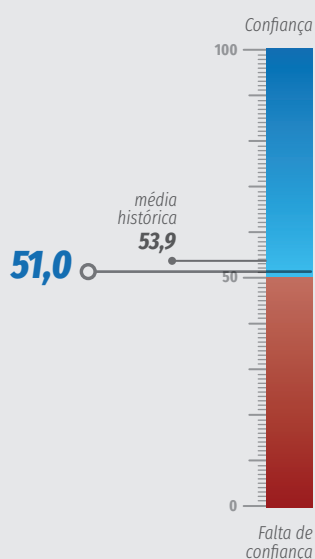
O Índice de Confiança do Empresário Industrial (ICEI) da Construção atingiu 51,0 pontos em dezembro de 2024, após recuar 2,8 pontos na comparação com novembro. Ao se aproximar da linha divisória dos 50 pontos, o índice revela redução da confiança dos empresários no mês.

O recuo do ICEI da Construção em dezembro é resultado da piora da avaliação dos empresários do setor sobre as condições atuais e sobre as expectativas no mês.

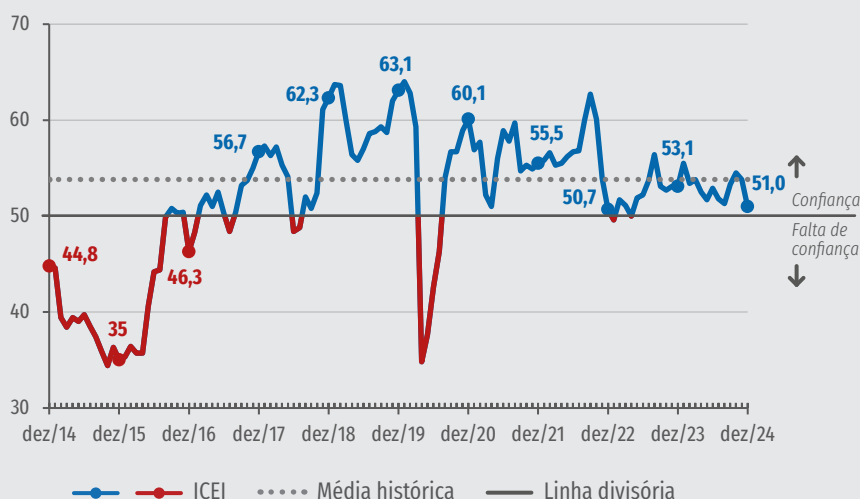
O Índice de Condições Atuais, que recuou 2,8 pontos na comparação com novembro, atingiu 46,1 pontos em dezembro de 2024. Ao se afastar da linha dos 50 pontos, o índice do mês revela que a avaliação dos empresários acerca das condições atuais se tornou mais negativa na passagem de novembro para dezembro. A avaliação dos empresários sobre as condições de suas empresas tornou-se negativa, enquanto a avaliação sobre a economia brasileira foi ainda mais negativa.

Já o Índice de Expectativas, que recuou 2,7 pontos frente a novembro, atingiu 53,5 pontos em dezembro, revelando redução do otimismo dos empresários do setor para os próximos meses. A avaliação dos empresários sobre as condições de suas empresas foi menos positiva, enquanto a avaliação sobre a economia brasileira tornou-se negativa.

#### ICEI da Construção Índice (0 a 100 pontos)\*



#### Série histórica Índice (0 a 100 pontos)\*



\*Valores acima de 50 pontos indicam confiança do empresário e quanto mais acima de 50 pontos, maior e mais disseminada é a confiança. Valores abaixo de 50 pontos indicam falta de confiança do empresário e quanto mais abaixo de 50 pontos, maior e mais disseminada é a falta de confiança.

## EXPECTATIVAS DA INDÚSTRIA DA CONSTRUÇÃO EM DEZEMBRO DE 2024

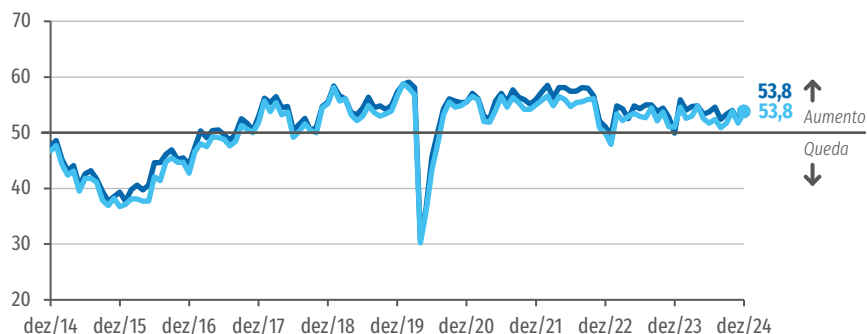
### Otimismo avança em dezembro

Em dezembro de 2024, todos os índices de expectativa da Indústria da Construção cresceram. O avanço desses indicadores na passagem de novembro para dezembro revela expansão da expectativa de aumento do nível de atividade, novos empreendimentos e serviços, número de empregados e compras de insumos e matérias primas nos próximos meses.

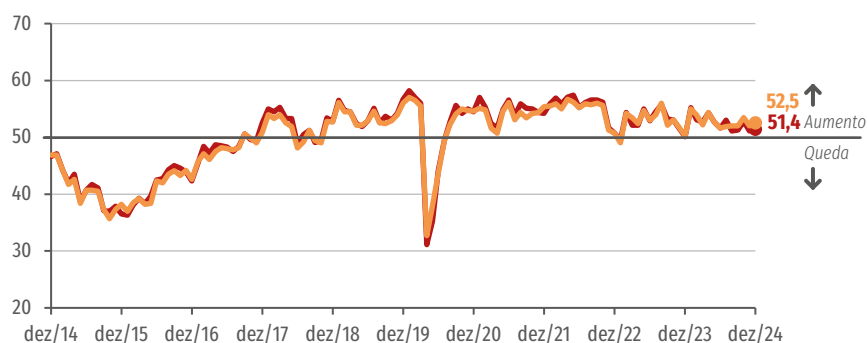
O índice de expectativa de nível de atividade, que ficou em 53,8 pontos em dezembro de 2024, avançou 1,8 ponto na comparação com novembro; o de expectativa de novos empreendimentos e serviços avançou 2,1 pontos, para 53,8 pontos; o de expectativa do número de empregados avançou 0,5 ponto, para 52,5 pontos no mês; e o de expectativa de compras de insumos e matérias primas avançou 0,3 ponto, para 51,4 pontos.

#### Índices de expectativa

Índices (0 a 100 pontos)\*



—●— Nível de atividade —●— Novos empreendimentos e serviços — Linha divisória



—●— Compras de matérias-primas —●— Número de empregados — Linha divisória

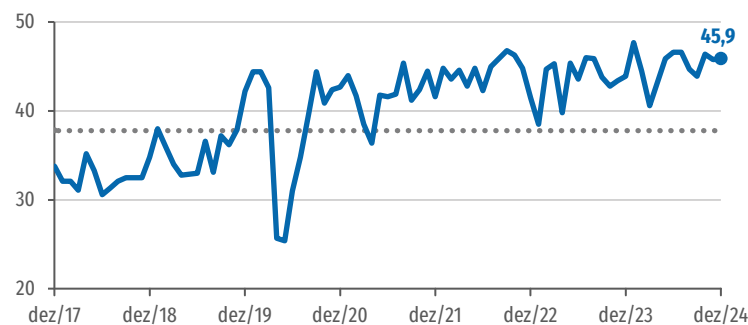
\* Valores acima de 50 pontos indicam expectativa de crescimento. Valores abaixo de 50 pontos indicam expectativa de queda. Quanto mais distante dos 50 pontos, maior e mais disseminada é a variação esperada.

### Intenção de investir fica estável em dezembro

O índice de intenção de investimento da Indústria da construção ficou em 45,9 pontos em dezembro de 2024. Na comparação com novembro, o índice manteve-se praticamente inalterado, com variação de apenas 0,1 ponto. No mês, o indicador se posiciona 8,1 pontos acima da média histórica da série, de 37,8 pontos.

#### Intenção de investimento

Índice (0 a 100 pontos)\*



—●— Intenção de investimento ..... Média histórica (37,8 pontos)

\* Quanto maior o índice, maior a propensão a investir da indústria.

## RESULTADOS

### Desempenho da Indústria da Construção

	UCO (%) <sup>1</sup>			ÍNDICE DE EVOLUÇÃO DO NÍVEL DE ATIVIDADE <sup>2</sup>			ÍNDICE DE NÍVEL DE ATIVIDADE EFETIVO EM RELAÇÃO AO USUAL <sup>3</sup>			ÍNDICE DE EVOLUÇÃO DO NÚMERO DE EMPREGADOS <sup>2</sup>		
	nov/23	out/24	nov/24	nov/23	out/24	nov/24	nov/23	out/24	nov/24	nov/23	out/24	nov/24
<b>Construção</b>	<b>67</b>	<b>70</b>	<b>67</b>	<b>46,2</b>	<b>48,7</b>	<b>49,7</b>	<b>45,0</b>	<b>45,1</b>	<b>46,5</b>	<b>47,8</b>	<b>47,5</b>	<b>47,8</b>
Pequena	60	62	<b>63</b>	45,9	47,4	<b>45,1</b>	43,8	43,5	<b>43,4</b>	47,0	45,8	<b>44,3</b>
Média	67	67	<b>65</b>	46,2	46,5	<b>46,9</b>	43,5	44,9	<b>44,2</b>	47,5	46,7	<b>48,0</b>
Grande	70	74	<b>70</b>	46,3	50,4	<b>52,9</b>	46,3	45,8	<b>48,9</b>	48,3	48,5	<b>48,9</b>

### Expectativas da Indústria da Construção

	ÍNDICES DE EXPECTATIVAS <sup>4</sup>												ÍNDICE DE INTENÇÃO DE INVESTIMENTO <sup>5</sup>		
	NÍVEL DE ATIVIDADE			NOVOS EMPREENDIMENTOS E SERVIÇOS			COMPRA DE INSUMOS E MATÉRIAS PRIMAS			NÚMERO DE EMPREGADOS					
	dez/23	nov/24	dez/24	dez/23	nov/24	dez/24	dez/23	nov/24	dez/24	dez/23	nov/24	dez/24	dez/23	nov/24	dez/24
<b>Construção</b>	<b>49,9</b>	<b>52,0</b>	<b>53,8</b>	<b>51,0</b>	<b>51,7</b>	<b>53,8</b>	<b>50,1</b>	<b>51,1</b>	<b>51,4</b>	<b>50,2</b>	<b>52,0</b>	<b>52,5</b>	<b>43,9</b>	<b>45,8</b>	<b>45,9</b>
Pequena	49,2	48,6	<b>50,2</b>	48,1	48,2	<b>50,0</b>	48,7	49,0	<b>49,8</b>	49,6	48,4	<b>50,2</b>	38,7	40,0	<b>43,0</b>
Média	51,3	49,7	<b>51,6</b>	52,2	49,5	<b>52,6</b>	51,3	49,0	<b>51,1</b>	51,4	50,5	<b>51,3</b>	39,9	44,4	<b>41,2</b>
Grande	49,3	54,6	<b>56,3</b>	51,3	54,2	<b>55,9</b>	50,0	53,1	<b>52,2</b>	49,7	54,2	<b>54,0</b>	48,0	48,8	<b>49,6</b>

### Índice de Confiança do Empresário da Indústria da Construção e seus componentes

	ICEI - CONSTRUÇÃO <sup>6</sup>			ÍNDICE DE CONDIÇÕES ATUAIS <sup>7</sup>			ÍNDICE DE EXPECTATIVAS <sup>8</sup>		
	dez/23	nov/24	dez/24	dez/23	nov/24	dez/24	dez/23	nov/24	dez/24
<b>Construção</b>	<b>53,1</b>	<b>53,8</b>	<b>51,0</b>	<b>47,8</b>	<b>48,9</b>	<b>46,1</b>	<b>55,8</b>	<b>56,2</b>	<b>53,5</b>
Pequena	53,6	51,9	<b>50,0</b>	47,0	47,6	<b>46,2</b>	56,9	54,1	<b>51,9</b>
Média	52,9	52,2	<b>50,7</b>	47,3	46,5	<b>45,7</b>	55,7	55,0	<b>53,2</b>
Grande	53,1	55,4	<b>51,6</b>	48,4	50,8	<b>46,2</b>	55,4	57,7	<b>54,3</b>

1 - Indicador varia no intervalo de 0% a 100%.

2 - Indicador varia no intervalo de 0 a 100. Valores acima de 50 indicam aumento.

3 - Indicador varia no intervalo de 0 a 100. Valores acima de 50 indicam atividade acima do usual.

4 - Indicador varia no intervalo de 0 a 100. Valores acima de 50 indicam expectativa positiva.

5 - Indicador varia no intervalo de 0 a 100. Quanto maior o valor, maior a propensão a investir.

6 - O ICEI - Construção varia no intervalo de 0 a 100. Valores acima de 50 indicam confiança do empresário.

7 - Indicador varia no intervalo de 0 a 100. Valores acima de 50 indicam situação melhor em comparação com os últimos seis meses.

8 - Indicador varia no intervalo de 0 a 100. Valores acima de 50 indicam expectativa otimista para os próximos seis meses.



#### Especificações técnicas

##### Perfil da amostra

327 empresas, sendo 122 pequenas, 137 médias e 68 grandes.

##### Período de coleta

2 a 11 de dezembro de 2024.

Documento concluído em 18 de dezembro de 2024.



#### Veja mais

Mais informações como dados setoriais, regionais, edições anteriores, versão em inglês, metodologia da pesquisa e série histórica em: [www.cni.com.br/sondconst](http://www.cni.com.br/sondconst)



**SONDAGEM INDÚSTRIA DA CONSTRUÇÃO** | Publicação mensal da Confederação Nacional da Indústria - CNI | [www.cni.com.br](http://www.cni.com.br) | Diretoria de Desenvolvimento Industrial - DDI | Diretor: Rafael Lucchesi Ramacciotti | Superintendência de Economia - ECON | Superintendente: Mário Sérgio Carraro Telles | Gerência de Análise Econômica - GAE | Gerente: Marcelo Souza Azevedo | Análise: Isabella Bianchi | Gerência de Estatística - GEST | Gerente: Edson Velloso | Equipe: Brenda Ribeiro | Coordenação de Divulgação - CDIV | Coordenadora: Carla Gadêlha | Design gráfico: Amanda Priscilla Moreira

Serviço de Atendimento ao Cliente - Fone: (61) 3317-9992 email: [sac@cni.com.br](mailto:sac@cni.com.br)

Autorizada a reprodução desde que citada a fonte.

