

ICEI®

ÍNDICE DE CONFIANÇA DO EMPRESÁRIO INDUSTRIAL

INDICADORES ECONÔMICOS CNI



CNI

Confederação Nacional da Indústria
PELO FUTURO DA INDÚSTRIA

Pessimismo em relação à economia brasileira retira confiança da indústria de patamar positivo em julho

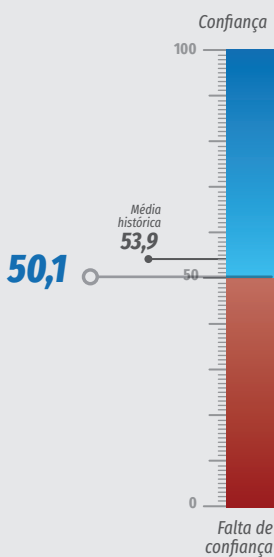
Em julho de 2024, o Índice de Confiança do Empresário Industrial (ICEI) registrou queda de 1,3 ponto, recuando de 51,4 pontos para 50,1 pontos.

A queda do índice de um patamar acima da linha divisória de 50 pontos para um patamar praticamente sobre a linha

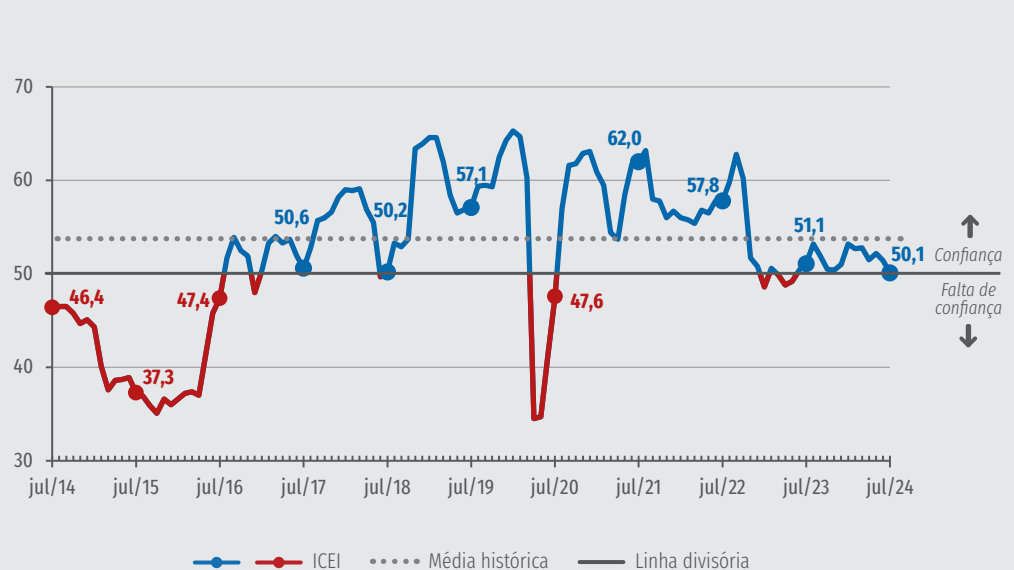
divisória indica a transição de um estado de confiança para um estado neutro, ou seja, o setor industrial deixa de demonstrar confiança, mas também não demonstra falta dela.

O nível de 50,1 pontos é o menor índice de confiança registrado pela indústria desde maio de 2023, quando foi registrado um ICEI de 49,2 pontos.

ICEI
Índice de difusão*



Série histórica
Índice de difusão*



*O índice varia de 0 a 100. Valores acima de 50 pontos indicam confiança do empresário e quanto mais acima de 50 pontos, maior e mais disseminada é a confiança. Valores abaixo de 50 pontos indicam falta de confiança do empresário e quanto mais abaixo de 50 pontos, maior e mais disseminada é a falta de confiança.

Componentes do ICEI

Pesou no resultado de julho o maior pessimismo dos empresários em relação à economia brasileira.

O Índice de Condições Atuais recuou 1,8 ponto para 44,4 pontos. O índice que retrata a avaliação das condições atuais relativa à empresa recuou 0,7 ponto, enquanto o índice relativo à economia brasileira recuou quatro pontos, um recuo bastante significativo para um único mês. Dessa forma, a percepção dos empresários é que as condições atuais estão bem piores agora na comparação com os seis meses anteriores, especialmente para a economia brasileira, e, em menor grau, para as empresas.

O Índice de Expectativas também recuou, com queda de 1,1 ponto 52,9 pontos. O índice que reflete as expectativas relativas à economia brasileira recuou 2,9 pontos, um recuo também significativo para um único mês. Dessa forma, há deterioração das expectativas da indústria para os próximos seis meses da economia brasileira. Não obstante, a expectativa dos empresários segue bastante positiva em relação ao desempenho das suas próprias empresas nos próximos seis meses.

ICEI e seus componentes

Índices de difusão*

	JUL 23	JUN 24	JUL 24
ICEI	51,1	51,4	50,1
Condições atuais (em comparação com os últimos seis meses):	45,5	46,2	44,4
Economia Brasileira	41,4	41,6	37,6
Empresa	47,5	48,5	47,8
Expectativas (para os próximos seis meses):	53,9	54,0	52,9
Economia Brasileira	48,2	47,1	44,2
Empresa	56,7	57,4	57,2

*Os índices variam de 0 a 100. Valores acima de 50 pontos indicam empresários confiantes, melhora nas condições atuais ou expectativa otimista. Valores abaixo de 50 indicam falta de confiança do empresário, piora nas condições atuais ou expectativa pessimista.



Especificações técnicas

Perfil da amostra

1.271 empresas, sendo 495 de pequeno porte, 490 de médio porte e 286 de grande porte.

Período de coleta

De 1 a 5 de julho de 2024.

Documento concluído em 8 de julho de 2024.

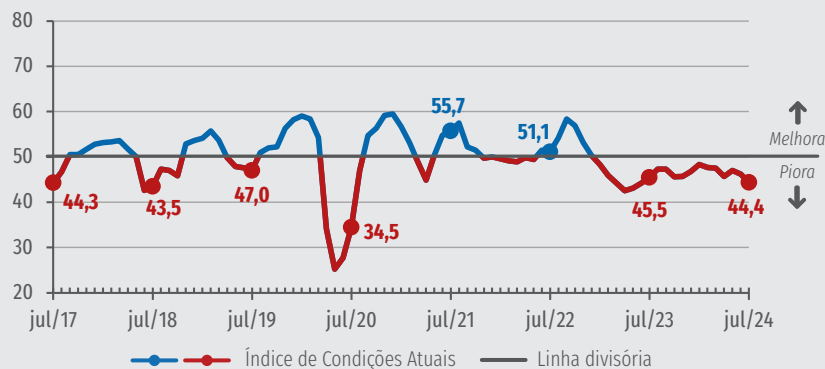


Veja mais

Mais informações como edições anteriores, versão em inglês, metodologia da pesquisa e série histórica em: www.cni.com.br/icei

Índice de Condições Atuais

Índice de difusão*



*O Índice varia de 0 a 100. Valores acima de 50 indicam que as condições estão melhores do que nos últimos seis meses, valores abaixo de 50 que as condições estão piores.

Índice de Expectativas

Índice de difusão*



*O Índice varia no intervalo 0 a 100. Valores acima de 50 indicam expectativa otimista. Valores abaixo de 50 indicam expectativa pessimista.

ICEI® - ÍNDICE DE CONFIANÇA DO EMPRESÁRIO INDUSTRIAL | Publicação mensal da Confederação Nacional da Indústria - CNI | www.cni.com.br | Diretoria de Desenvolvimento Industrial - DDI | Diretor: Rafael Lucchesi Ramacciotti | Superintendência de Economia - ECON | Superintendente: Mário Sérgio Carraro Telles | Gerência de Análise Econômica - GAE | Gerente: Marcelo Souza Azevedo | Análise: Danilo Cristian da Silva Sousa | Gerência de Estatística - GEST | Gerente: Edson Velloso | Equipe: Brenda Ribeiro | Coordenação de Divulgação - CDIV | Coordenadora: Carla Gadelha | Design gráfico: Amanda Priscilla Moreira

Serviço de Atendimento ao Cliente - Fone: (61) 3317-9992 email: sac@cni.com.br

Autorizada a reprodução desde que citada a fonte.



Confederação Nacional da Indústria
PELO FUTURO DA INDÚSTRIA