

# ICEI®

## ÍNDICE DE CONFIANÇA DO EMPRESÁRIO INDUSTRIAL

INDICADORES ECONÔMICOS CNI


**CNI**

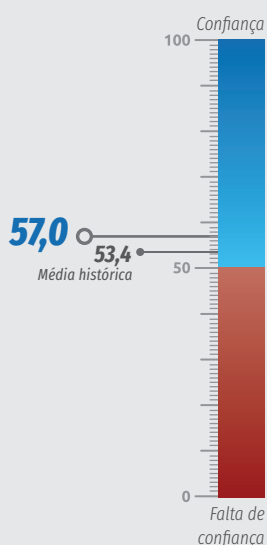
 Confederação Nacional da Indústria  
 PELO FUTURO DA INDÚSTRIA

## Empresário retoma confiança

O empresário industrial retomou a confiança em agosto, depois de quatro meses de pessimismo. O Índice de Confiança do Empresário Industrial alcançou 57 pontos em agosto, após alta de 9,4 pontos frente a julho. Assim, o ICEI voltou a ultrapassar a linha divisória de 50 pontos, que separa confiança de falta de confiança.

A melhora na confiança deve-se, sobretudo, ao aumento do otimismo do empresário com relação aos próximos seis meses. A avaliação da situação econômica atual ainda é negativa na comparação com os últimos seis meses, mas, para o empresário, é cada vez mais claro que o pior momento da crise causada pela pandemia ficou para trás.

A retomada da confiança é um importante primeiro passo para a consolidação da retomada da atividade industrial. Empresários confiantes procurarão aumentar a produção e o investimento.

**ICEI**  
 Índice (0 a 100 pontos)\*

**Série histórica**  
 Índice (0 a 100 pontos)\*


\*Valores acima de 50 pontos indicam confiança do empresário e quanto mais acima de 50 pontos, maior e mais disseminada é a confiança. Valores abaixo de 50 pontos indicam falta de confiança do empresário e quanto mais abaixo de 50 pontos, maior e mais disseminada é a falta de confiança.

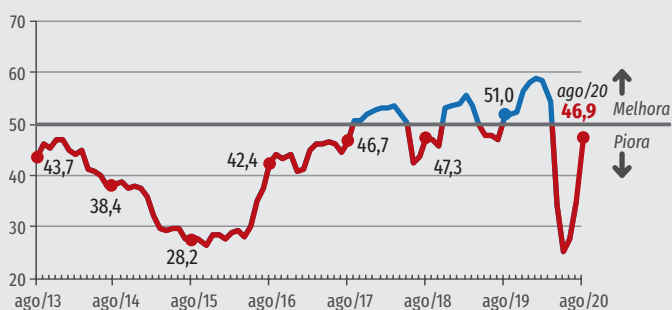
## Componentes do ICEI

O Índice de Condições Atuais aumentou em 12,4 pontos em julho, para 46,9 pontos. O crescimento reflete uma percepção menos negativa dos empresários industriais quanto às condições correntes, mas como o indicador continua abaixo da linha divisória dos 50 pontos, a percepção é que a situação atual está pior do que nos últimos seis meses.

De uma maneira geral, os empresários se mostram otimistas quanto aos seis meses seguintes desde julho, mas, em agosto, esse otimismo tornou-se ainda mais disseminado. Em agosto, o Índice de Expectativas cresceu 8,0 pontos frente ao mês anterior e alcançou 62,1 pontos, acima dos 50 pontos, que divide expectativas pessimistas e otimistas.

### Índice de Condições Atuais

Índice (0 a 100 pontos)\*

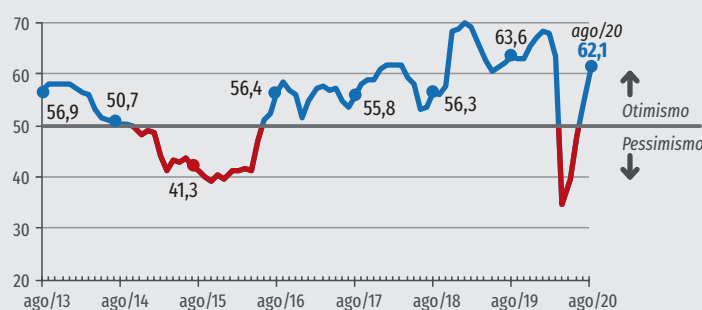


— Índice de Condições Atuais — Linha divisória

\* O Índice de Condições Atuais varia no intervalo 0 a 100. Valores acima de 50 indicam melhora da situação corrente. Valores abaixo de 50 indicam piora da situação corrente.

### Índice de Expectativas

Índice (0 a 100 pontos)\*\*



— Índice de Expectativas — Linha divisória

\*\* O Índice de Expectativas varia no intervalo 0 a 100. Valores acima de 50 indicam expectativa otimista. Valores abaixo de 50 indicam expectativa pessimista.

## Resumo dos resultados

ICEI e seus componentes	AGO19	JUL20	AGO20
<b>ICEI</b>	59,4	47,6	<b>57,0</b>
Condições atuais (em comparação com os últimos 6 meses) com relação à:	51,0	34,5	<b>46,9</b>
Economia Brasileira	50,6	27,9	<b>41,3</b>
Empresa	51,3	37,8	<b>49,7</b>
Expectativas (para os próximos seis meses) com relação à:	63,6	54,1	<b>62,1</b>
Economia Brasileira	62,1	48,5	<b>57,4</b>
Empresa	64,3	57,0	<b>64,5</b>

Valores acima de 50 pontos indicam empresários confiantes, melhora da situação corrente ou expectativa otimista. Valores abaixo de 50 indicam falta de confiança do empresário, piora da situação corrente ou expectativa pessimista.



### Especificações técnicas

#### Perfil da amostra

1.284 empresas, sendo 517 pequeno porte, 473 médio porte e 294 de grande porte.

#### Período de coleta

De 3 a 7 de agosto de 2020.

Documento concluído em 10 de agosto de 2020.



### Veja mais

Mais informações como edições anteriores, versão inglês, metodologia da pesquisa e série histórica em:

[www.cni.com.br/icei](http://www.cni.com.br/icei)



**ICEI® - ÍNDICE DE CONFIANÇA DO EMPRESÁRIO INDUSTRIAL** | Publicação mensal da Confederação Nacional da Indústria - CNI | [www.cni.com.br](http://www.cni.com.br) | Diretoria de Desenvolvimento Industrial - DDI | Gerência Executiva de Economia - ECON | Gerente-executivo: Renato da Fonseca | Gerência de Análise Econômica - GAE | Gerente: Marcelo Souza Azevedo | Análise: Marcelo Souza Azevedo | Gerência de Estatística - GEST | Gerente: Edson Velloso | Equipe: Aretha Sílvia Soares | Coordenação de Divulgação - CDIV | Coordenadora: Carla Gadelha | Design gráfico: Carla Gadelha | Serviço de Atendimento ao Cliente - Fone: (61) 3317-9992 email: [sac@cni.com.br](mailto:sac@cni.com.br)  
Autorizada a reprodução desde que citada a fonte.



Confederação Nacional da Indústria  
PELO FUTURO DA INDÚSTRIA