

ICEI®

ÍNDICE DE CONFIANÇA DO EMPRESÁRIO INDUSTRIAL

RESULTADOS SETORIAIS

INDICADORES ECONÔMICOS CNI

CNI

Confederação Nacional da Indústria
PELO FUTURO DA INDÚSTRIA






Confiança recua em 24 de 30 setores da Indústria em novembro

Em novembro de 2021, o Índice de Confiança do Empresário Industrial (ICEI) recuou em 24 dos 30 setores da Indústria. Além disso, pela primeira vez desde abril de 2021 um dos 30 setores da Indústria demonstra falta de confiança: Produtos de limpeza, perfumaria e higiene pessoal.






As maiores quedas de confiança ocorreram nos setores: Móveis (-4,6 pontos), Equipamentos de informática, produtos eletrônicos e outros (-4,0 pontos) e Metalurgia (-3,6 pontos).

A confiança avançou principalmente nos setores: Outros equipamentos de transporte (+3,3 pontos), Produtos farmoquímicos e farmacêuticos (+2,9 pontos) e Obras de infraestrutura (+2,0 pontos).

+ Setores mais confiantes

	Calçados e suas partes	61,5
	Produtos de madeira	61,2
	Produtos diversos	59,4
	Metalurgia	58,4
	Couros e artefatos de couro	58,1

- Setores menos confiantes

	Produtos de limpeza, perfumaria e higiene pessoal (HPPC)	49,5
	Bebidas	50,2
	Equipamentos de informática, produtos eletrônicos e outros	51,4
	Móveis	52,0
	Produtos têxteis	52,6

Nota: O ICEI varia de 0 a 100 pontos. Valores acima de 50 pontos indicam confiança do empresário e quanto mais acima de 50 pontos, maior e mais disseminada é a confiança. Valores abaixo de 50 pontos indicam falta de confiança do empresário e quanto mais abaixo de 50 pontos, maior e mais disseminada é a falta de confiança.

Resumo dos resultados

ICEI POR PORTE

	NOV/20	OUT/21	NOV/21
Pequenas Empresas	60,3	56,9	55,7
Médias Empresas	61,6	57,3	56,2
Grandes Empresas	63,5	57,6	55,9

ICEI POR REGIÃO GEOGRÁFICA

	NOV/20	OUT/21	NOV/21
Região Norte	60,8	61,2	57,8
Região Nordeste	61,5	57,2	56,9
Região Sudeste	61,0	55,9	53,6
Região Sul	65,1	58,6	56,4
Região Centro-Oeste	62,4	58,1	57,5

ICEI POR SEGMENTOS E SETORES INDUSTRIAIS

SETORES	NOV/20	OUT/21	NOV/21
Indústria Extrativa	62,3	59,3	58,5
Extração de minerais não metálicos	62,0	57,5	56,9
Indústria de Transformação	63,0	57,8	56,1
Produtos alimentícios	59,3	57,6	56,0
Bebidas	62,6	53,7	50,2
Produtos têxteis	63,7	55,6	52,6
Confecção de artigos do vestuário e acessórios	60,3	59,0	57,4
Couros e artefatos de couro	65,7	60,7	58,1
Calçados e suas partes	62,7	59,6	61,5
Produtos de madeira	66,2	60,7	61,2
Celulose, papel e produtos de papel	61,6	55,5	53,4
Impressão e reprodução de gravações	57,8	57,1	58,0
Biocombustíveis	64,1	58,1	57,5
Químicos (Exceto HPPC)	64,1	57,7	57,6
Produtos de limpeza, perfumaria e higiene pessoal (HPPC)	59,6	52,1	49,5
Produtos farmoquímicos e farmacêuticos	54,5	53,4	56,3
Produtos de borracha	68,2	57,0	54,0
Produtos de material plástico	65,4	57,2	55,6
Produtos de minerais não metálicos	64,2	57,4	57,2
Metalurgia	66,0	62,0	58,4
Produtos de metal (exceto máquinas e equipamentos)	62,3	57,9	57,7
Equipamentos de informática, produtos eletrônicos e outros	61,1	55,4	51,4
Máquinas, aparelhos e materiais elétricos	64,6	56,2	56,0
Máquinas e equipamentos	65,6	60,3	56,8
Veículos automotores, reboques e carrocerias	62,1	59,5	56,8
Outros equipamentos de transporte	60,6	53,9	57,2
Móveis	57,5	56,6	52,0
Produtos diversos	63,9	60,5	59,4
Manutenção, reparação e instalação de máquinas e equipamentos	59,7	54,1	52,7
Indústria da Construção	58,9	55,3	54,9
Construção de edifícios	59,6	56,5	55,5
Obras de infraestrutura	54,0	52,8	54,8
Serviços especializados para a construção	60,5	54,2	53,3

Nota: O ICEI varia de 0 a 100 pontos. Valores acima de 50 pontos indicam confiança do empresário. Valores abaixo de 50 pontos indicam falta de confiança do empresário.



Especificações técnicas

Perfil da amostra

2.340 empresas, sendo 923 pequeno porte, 853 médio porte e 564 de grande porte.

Período de coleta

3 a 12 de novembro de 2021.

Documento concluído em 25 de novembro de 2021.



Veja mais

Mais informações como dados setoriais, regionais, edições anteriores, versão inglês, metodologia da pesquisa e série histórica em: www.cni.com.br/iceisetorial

ICEI® - ÍNDICE DE CONFIANÇA DO EMPRESÁRIO INDUSTRIAL - RESULTADOS SETORIAIS | Publicação mensal da Confederação Nacional da Indústria - CNI | www.cni.com.br | Diretoria de Desenvolvimento Industrial e Economia - DDIE | Gerência Executiva de Economia - ECON | Gerente-executivo: Mário Sérgio Carraro Telles | Gerência de Análise Econômica - GAE | Gerente: Marcelo Souza Azevedo | Análise: Danilo Sousa | Gerência de Estatística - GEST | Gerente: Edson Velloso | Equipe: Aretha Silícia Soares | Coordenação de Divulgação - CDIV | Coordenadora: Carla Gadêlha | Design gráfico: Simone Marcia Broch

Serviço de Atendimento ao Cliente - Fone: (61) 3317-9992 email: sac@cni.com.br

Autorizada a reprodução desde que citada a fonte.

