

ICEI® ÍNDICE DE CONFIANÇA DO EMPRESÁRIO INDUSTRIAL

INDICADORES ECONÔMICOS CNI

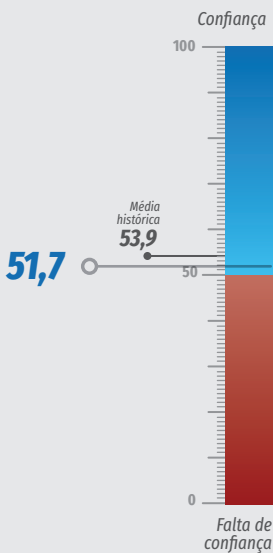
CNI Confederação
Nacional
da Indústria

Confiança da indústria se recupera em agosto

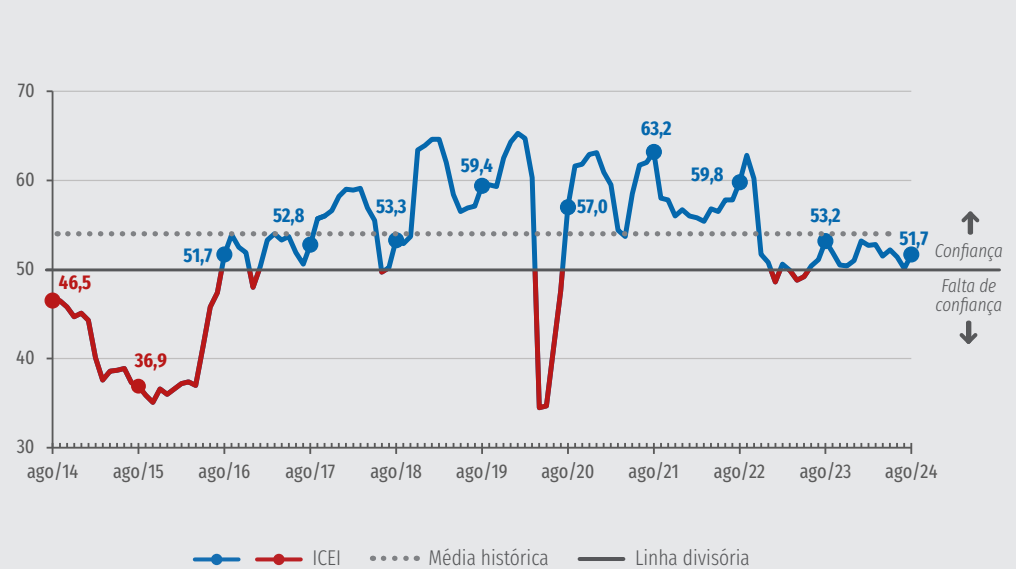
Em agosto de 2024, o Índice de Confiança do Empresário Industrial (ICEI) registrou aumento de 1,6 ponto, avançando de 50,1 pontos para 51,7 pontos. O resultado quebra uma sequência de dois meses de queda da confiança da indústria.

Ao sair de um patamar praticamente sobre a linha divisória de 50 pontos para um patamar acima da linha entre julho e agosto, o número indica uma transição de um estado neutro de volta para um estado confiante do setor industrial brasileiro.

ICEI
Índice de difusão*



Série histórica
Índice de difusão*



*O índice varia de 0 a 100. Valores acima de 50 pontos indicam confiança do empresário e quanto mais acima de 50 pontos, maior e mais disseminada é a confiança. Valores abaixo de 50 pontos indicam falta de confiança do empresário e quanto mais abaixo de 50 pontos, maior e mais disseminada é a falta de confiança.

Componentes do ICEI

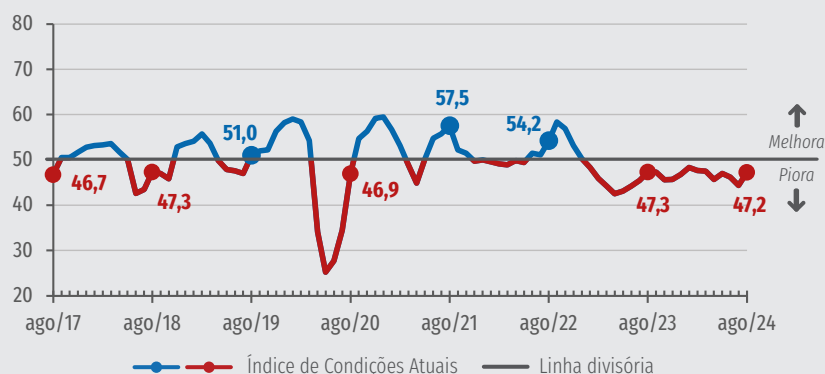
A recuperação de agosto foi disseminada entre todos os componentes, principalmente o índice de condições atuais.

O Índice de Condições Atuais avançou 2,8 pontos para 47,2 pontos em agosto. O subcomponente relativo às condições atuais da empresa avançou 2,6 pontos e cruzou para acima da linha divisória dos 50 pontos, indicando uma avaliação de melhora dos empresários das condições atuais das empresas na comparação com os últimos seis meses. É a primeira vez desde janeiro de 2024 que esse subcomponente mostra percepção de melhora por parte dos empresários. A avaliação das condições atuais da economia brasileira também avançou, mas segue abaixo dos 50 pontos, indicando avaliação negativa.

O Índice de Expectativas também registrou avanço em agosto, subindo 1,0 ponto para 53,9 pontos. A análise dos componentes do índice de expectativas mostra que os empresários seguem otimistas com relação aos próximos seis meses das suas próprias empresas, mas pessimistas com relação aos próximos seis meses da economia brasileira.

Índice de Condições Atuais

Índice de difusão*



*O Índice varia de 0 a 100. Valores acima de 50 indicam que as condições estão melhores do que nos últimos seis meses, valores abaixo de 50 que as condições estão piores.

Índice de Expectativas

Índice de difusão*



*O Índice varia no intervalo 0 a 100. Valores acima de 50 indicam expectativa otimista. Valores abaixo de 50 indicam expectativa pessimista.

ICEI e seus componentes

Índices de difusão*

	AGO 23	JUL 24	AGO 24
ICEI	53,2	50,1	51,7
Condições atuais (em comparação com os últimos seis meses):	47,3	44,4	47,2
Economia Brasileira	44,3	37,6	40,6
Empresa	48,9	47,8	50,4
Expectativas (para os próximos seis meses):	56,2	52,9	53,9
Economia Brasileira	51,5	44,2	46,2
Empresa	58,6	57,2	57,8

*Os índices variam de 0 a 100. Valores acima de 50 pontos indicam empresários confiantes, melhora nas condições atuais ou expectativa otimista. Valores abaixo de 50 indicam falta de confiança do empresário, piora nas condições atuais ou expectativa pessimista.



Especificações técnicas

Perfil da amostra

1.282 empresas, sendo 487 de pequeno porte, 485 de médio porte e 310 de grande porte.

Período de coleta

De 1 a 7 de agosto de 2024.

Documento concluído em 8 de agosto de 2024.



Veja mais

Mais informações como edições anteriores, versão em inglês, metodologia da pesquisa e série histórica em: www.cni.com.br/icei

ICEI® - ÍNDICE DE CONFIANÇA DO EMPRESÁRIO INDUSTRIAL | Publicação mensal da Confederação Nacional da Indústria - CNI | www.cni.com.br | Diretoria de Desenvolvimento Industrial - DDI | Diretor: Rafael Lucchesi Ramacciotti | Superintendência de Economia - ECON | Superintendente: Mário Sérgio Carraro Telles | Gerência de Análise Econômica - GAE | Gerente: Marcelo Souza Azevedo | Análise: Danilo Cristian da Silva Sousa | Gerência de Estatística - GEST | Gerente: Edson Velloso | Equipe: Brenda Ribeiro | Coordenação de Divulgação - CDIV | Coordenadora: Carla Gadelha | Design gráfico: Amanda Priscilla Moreira

Serviço de Atendimento ao Cliente - Fone: (61) 3317-9992 email: sac@cni.com.br

Autorizada a reprodução desde que citada a fonte.

