

ICEI® ÍNDICE DE CONFIANÇA DO EMPRESÁRIO INDUSTRIAL

INDICADORES ECONÔMICOS CNI

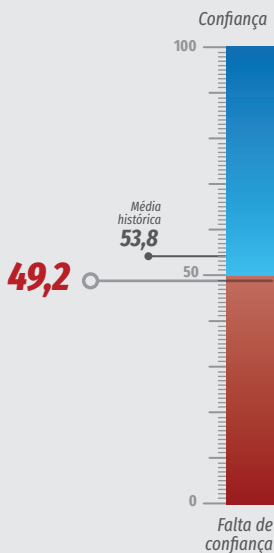
CNI Confederação
Nacional
da Indústria

Indústria permanece com falta de confiança em março

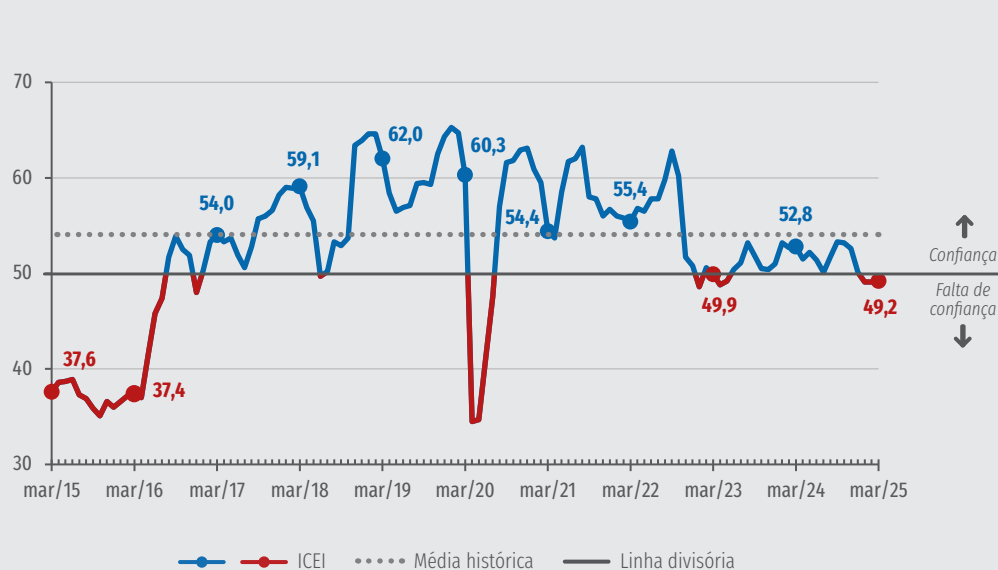
Em março de 2025, o Índice de Confiança do Empresário Industrial (ICEI) ficou praticamente inalterado, variando 0,1 ponto, para 49,2 pontos. Abaixo da linha

divisória dos 50 pontos, o indicador segue apontando falta de confiança do setor industrial brasileiro, pelo terceiro mês consecutivo.

ICEI
Índice de difusão*



Série histórica
Índice de difusão*



*O índice varia de 0 a 100. Valores acima de 50 pontos indicam confiança do empresário e quanto mais acima de 50 pontos, maior e mais disseminada é a confiança. Valores abaixo de 50 pontos indicam falta de confiança do empresário e quanto mais abaixo de 50 pontos, maior e mais disseminada é a falta de confiança.

Componentes do ICEI

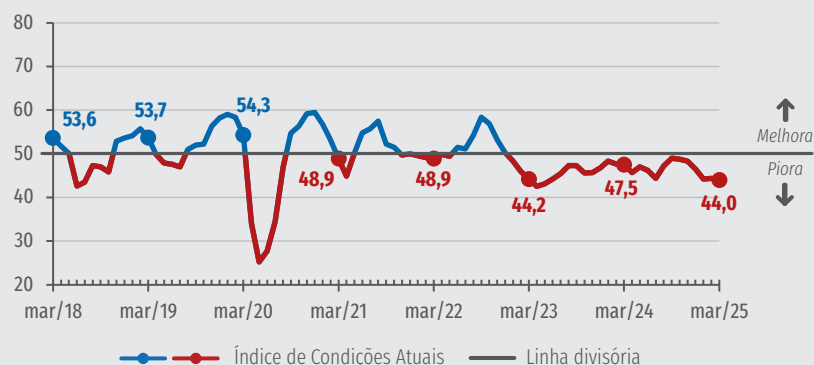
Em março, houve, de um lado, leve piora da percepção acerca das condições atuais, que já estavam negativas, e, por outro lado, leve recuperação das expectativas, que já eram positivas em fevereiro.

O Índice de Condições Atuais caiu 0,4 ponto e se situa em 44 pontos em março. A avaliação dos empresários é que as condições atuais são negativas na comparação com os últimos seis meses, sobretudo com relação à economia brasileira.

O Índice de Expectativas avançou 0,3 ponto para 51,8 pontos em março. Os empresários industriais seguem pessimistas quanto aos próximos seis meses da economia brasileira, mas otimistas com relação aos próximos seis meses de suas próprias empresas.

Índice de Condições Atuais

Índice de difusão*



*O Índice varia de 0 a 100. Valores acima de 50 indicam que as condições estão melhores do que nos últimos seis meses, valores abaixo de 50 que as condições estão piores.

Índice de Expectativas

Índice de difusão*



*O Índice varia no intervalo 0 a 100. Valores acima de 50 indicam expectativa otimista. Valores abaixo de 50 indicam expectativa pessimista.

ICEI e seus componentes

Índices de difusão*

	MAR 24	FEV 25	MAR 25
ICEI	52,8	49,1	49,2
Condições atuais (em comparação com os últimos seis meses):	47,5	44,4	44,0
Economia Brasileira	44,1	37,0	36,6
Empresa	49,2	48,2	47,6
Expectativas (para os próximos seis meses):	55,4	51,5	51,8
Economia Brasileira	49,7	42,8	43,0
Empresa	58,2	55,8	56,2

*Os índices variam de 0 a 100. Valores acima de 50 pontos indicam empresários confiantes, melhora nas condições atuais ou expectativa otimista. Valores abaixo de 50 indicam falta de confiança do empresário, piora nas condições atuais ou expectativa pessimista.



Especificações técnicas

Perfil da amostra

1.189 empresas, sendo 455 de pequeno porte, 450 de médio porte e 284 de grande porte.

Período de coleta

De 6 a 12 de março de 2025.

Documento concluído em 17 de março de 2025.



Veja mais

Mais informações como edições anteriores, versão em inglês, metodologia da pesquisa e série histórica em: www.cni.com.br/icei

ICEI® - ÍNDICE DE CONFIANÇA DO EMPRESÁRIO INDUSTRIAL | Publicação mensal da Confederação Nacional da Indústria - CNI | www.cni.com.br | Diretoria de Desenvolvimento Industrial - DDI | Diretor: Rafael Lucchesi Ramacciotti | Superintendência de Economia - ECON | Superintendente: Mário Sérgio Carraro Telles | Gerência de Análise Econômica - GAE | Gerente: Marcelo Souza Azevedo | Análise: Danilo Cristian da Silva Sousa | Gerência de Estatística - GEST | Gerente: Edson Velloso | Equipe: Brenda Ribeiro | Coordenação de Divulgação - CDIV | Coordenadora: Carla Gadelha | Design gráfico: Amanda Priscilla Moreira

Serviço de Atendimento ao Cliente - Fone: (61) 3317-9992 email: sac@cni.com.br

Autorizada a reprodução desde que citada a fonte.

