

ICEI®

ÍNDICE DE CONFIANÇA DO EMPRESÁRIO INDUSTRIAL

RESULTADOS SETORIAIS

INDICADORES ECONÔMICOS **CNI**





CNI Confederação Nacional da Indústria

Confiança avança na indústria do Sul, consolidando recuperação econômica da região





Em agosto de 2024, os resultados setoriais do Índice de Confiança do Empresário Industrial (ICEI) mostram recuperação da confiança em todas as regiões do Brasil, especialmente no Sul, Centro-Oeste e Sudeste. Com o avanço, as indústrias da região Sul e Sudeste do Brasil deixam de demonstrar falta de confiança. No Sul, a recuperação da confiança reflete a recuperação econômica da Indústria do estado do Rio Grande do Sul, após as enchentes que ocorreram em maio.

A confiança avançou também em todos os portes de empresa (pequenas, médias e grandes) e em 19 de 29 setores da indústria. As pequenas indústrias migraram da falta da confiança para a confiança entre julho e agosto.

+ Setores mais confiantes

	Manutenção e reparação	56,5
	Farmoquímicos e farmacêuticos	55,9
	Máquinas e materiais elétricos	55,9
	Móveis	55,1

- Setores menos confiantes

	Produtos de borracha	44,0
	Biocombustíveis	47,1
	Equip. de informática, eletrônicos e ópticos	47,4
	Metalurgia	48,7

Nota: O ICEI varia de 0 a 100 pontos. Valores acima de 50 pontos indicam confiança do empresário e quanto mais acima de 50 pontos, maior e mais disseminada é a confiança. Valores abaixo de 50 pontos indicam falta de confiança do empresário e quanto mais abaixo de 50 pontos, maior e mais disseminada é a falta de confiança.



ICEI por portes de empresa

A confiança avançou em todos os portes de empresa em agosto de 2024. Nas pequenas empresas o avanço foi de 1,8 ponto, nas médias, de 1,3 ponto e, nas grandes, de 1,5 ponto. Para as pequenas empresas da indústria, o avanço foi suficiente para que houvesse uma transição de falta de confiança para confiança. Dessa forma, em agosto, empresários de indústrias de todos os portes demonstram confiança, o que não ocorria desde março.

PORTE	ago/23	jul/24	ago/24
Pequenas Empresas	52,2	49,3	51,1
Médias Empresas	52,4	50,6	51,9
Grandes Empresas	55,1	51,6	53,1

Nota: O ICEI varia de 0 a 100 pontos. Valores acima de 50 pontos indicam confiança do empresário. Valores abaixo de 50 pontos indicam falta de confiança do empresário.



ICEI por região geográfica

A confiança da indústria avançou em todas as regiões do Brasil em agosto de 2024, com avanços mais significativos no Sul (+2,2 pontos), Centro-Oeste (+1,8 ponto) e Sudeste (+1,6 ponto). No Norte e Nordeste os avanços foram mais moderados (+0,7 ponto e +0,4 ponto, respectivamente). Os avanços de agosto foram o suficiente para que os índices de confiança das regiões Sul e Sudeste do Brasil cruzassem para acima da linha divisória dos 50 pontos, indicando que, na passagem de julho para agosto, essas regiões deixaram de demonstrar falta de confiança. Pela primeira vez desde abril de 2024, os índices de confiança de todas as regiões do Brasil se encontram acima da linha divisória de 50 pontos.

REGIÃO GEOGRÁFICA	ago/23	jul/24	ago/24
Região Norte	53,9	53,4	54,1
Região Nordeste	57,1	55,3	55,7
Região Sudeste	53,3	49,0	50,6
Região Sul	49,9	47,9	50,1
Região Centro-Oeste	56,5	51,6	53,4

Nota: O ICEI varia de 0 a 100 pontos. Valores acima de 50 pontos indicam confiança do empresário. Valores abaixo de 50 pontos indicam falta de confiança do empresário.



ICEI por setores industriais

A confiança avançou em 19 de 29 setores industriais em agosto de 2024, caiu em oito e não mudou em dois. O avanço de agosto foi suficiente para que quatro industriais migrassem de falta de confiança para confiança: Produtos de minerais não-metálicos, Vestuário e acessórios, Madeira e Produtos de material plástico.

O balanço do mês de agosto é de 22 setores industriais confiantes e sete registrando falta de confiança.

SETORES	ago/23	jul/24	ago/24
Indústria Extrativa	59,5	56,1	53,6
Indústria da Construção	52,8	50,4	52,4
Indústria de Transformação	56,4	51,8	51,3

Nota: O ICEI varia de 0 a 100 pontos. Valores acima de 50 pontos indicam confiança do empresário. Valores abaixo de 50 pontos indicam falta de confiança do empresário.

Setores da Indústria

SETORES	ago/23	jul/24	ago/24
Indústria Extrativa	59,5	56,1	53,6
Extração de minerais não metálicos	56,8	53,3	52,9
Indústria da Construção	56,4	51,8	51,3
Construção de edifícios	55,4	51,4	51,9
Obras de infraestrutura	54,8	50,8	51,0
Serviços especializados para a construção	54,7	51,6	50,9
Indústria de Transformação	52,8	50,4	52,4
Alimentos	55,8	50,9	52,6
Bebidas	56,0	52,7	55,1
Têxteis	49,3	53,7	52,1
Vestuário e acessórios	54,7	47,9	52,1
Couros e artefatos de couro	46,7	49,0	49,0
Calçados e suas partes	52,1	50,9	51,8
Madeira	43,8	48,9	51,1
Celulose e papel	52,5	51,0	53,1
Impressão e reprodução	50,9	51,6	54,2
Biocombustíveis	56,2	48,3	47,1
Produtos químicos (exceto perfumaria, limpeza etc.)	53,6	51,1	51,5
Perfumaria, limpeza e higiene pessoal	59,6	52,6	52,6
Farmoquímicos e farmacêuticos	54,7	57,3	55,9
Produtos de borracha	44,0	47,6	44,0
Produtos de material plástico	51,0	46,8	50,7
Produtos de minerais não-metálicos	49,9	47,6	52,9
Metalurgia	53,7	47,3	48,7
Produtos de metal	51,1	48,6	49,6
Equip. de informática, eletrônicos e ópticos	51,0	45,9	47,4
Máquinas e materiais elétricos	52,4	51,3	55,9
Máquinas e equipamentos	49,4	46,6	49,1
Veículos automotores	50,7	52,5	50,9
Móveis	51,1	53,5	55,1
Produtos diversos	55,5	52,4	54,6
Manutenção e reparação	56,5	57,3	56,5

Nota: O ICEI varia de 0 a 100 pontos. Valores acima de 50 pontos indicam confiança do empresário. Valores abaixo de 50 pontos indicam falta de confiança do empresário.



Especificações técnicas

Perfil da amostra

1.797 empresas, sendo 696 de pequeno porte, 658 de médio porte e 443 de grande porte.

Período de coleta

De 1 a 9 de agosto de 2024.

Documento concluído em 21 de agosto de 2024.



Veja mais

Mais informações como dados setoriais, regionais, edições anteriores, versão inglês, metodologia da pesquisa e série histórica em: www.cni.com.br/iceisetorial



ICEI® - ÍNDICE DE CONFIANÇA DO EMPRESÁRIO INDUSTRIAL - RESULTADOS SETORIAIS | Publicação mensal da Confederação Nacional da Indústria - CNI | www.cni.com.br | Diretoria de Desenvolvimento Industrial - DDI | Diretor: Rafael Lucchesi Ramacciotti | Superintendência de Economia - ECON | Superintendente: Mário Sérgio Carraro Telles | Gerência de Análise Econômica - GAE | Gerente: Marcelo Souza Azevedo | Análise: Danilo Cristian da Silva Sousa | Gerência de Estatística - GEST | Gerente: Edson Velloso | Equipe: Brenda Ribeiro | Coordenação de Divulgação - CDIV | Coordenadora: Carla Gadêlha | Design gráfico: Amanda Priscilla Moreira

Serviço de Atendimento ao Cliente - Fone: (61) 3317-9992 email: sac@cni.com.br

Autorizada a reprodução desde que citada a fonte.