

# ICEI®

## ÍNDICE DE CONFIANÇA DO EMPRESÁRIO INDUSTRIAL

### RESULTADOS SETORIAIS

INDICADORES ECONÔMICOS CNI

**CNI**Confederação Nacional da Indústria  
PELO FUTURO DA INDÚSTRIA

## ICEI aumenta em 29 dos 30 setores da indústria pesquisados em junho

Em junho, o Índice de Confiança do Empresário Industrial (ICEI) cresceu em 29 dos 30 setores da Indústria pesquisados – apenas no setor de produtos de limpeza, perfumaria e higiene o índice caiu.






Empresários da indústria extrativa retomaram a confiança após dois meses de falta de confiança (índice de 50,8 pontos).

Farmoquímicos e farmacêuticos é o único setor da transformação que retomou a confiança em junho. O índice subiu de 41,5 pontos, em maio, para 55,1 pontos. Ou seja, voltou a ultrapassar a linha divisória de 50 pontos que separa falta de confiança de confiança.






Empresários dos demais setores da indústria da construção e da transformação ainda mostram falta de confiança (indicadores abaixo de 50 pontos), em particular nos setores Couros e artefatos de couro (31,7 pontos), Vestuário e acessórios (34,4 pontos) e Calçados (35,5 pontos).

Entre os menos pessimistas, destacam-se Biocombustíveis (48,6 pontos), Madeira (48,2 pontos), Outros equipamentos de transporte (47,9 pontos) e Alimentos (47,3 pontos).

### + Setores mais confiantes

|   |  |      |
|---|--|------|
|  | Produtos farmoquímicos e farmacêuticos | 55,1 |
|  | Indústria extrativa                    | 50,8 |
|  | Biocombustíveis                        | 48,6 |
|  | Produtos de madeira                    | 48,2 |
|  | Outros equipamentos de transporte      | 47,9 |

### – Setores menos confiantes

|   |  |      |
|---|--|------|
|  | Couros e artefatos de couro                                | 31,7 |
|  | Confecção de artigos do vestuário e acessórios             | 34,4 |
|  | Calçados e suas partes                                     | 35,5 |
|  | Impressão e reprodução de gravações                        | 37,5 |
|  | Equipamentos de informática, produtos eletrônicos e outros | 39,2 |

Nota: O ICEI varia de 0 a 100 pontos. Valores acima de 50 pontos indicam confiança do empresário e quanto mais acima de 50 pontos, maior e mais disseminada é a confiança. Valores abaixo de 50 pontos indicam falta de confiança do empresário e quanto mais abaixo de 50 pontos, maior e mais disseminada é a falta de confiança.

## Resumo dos resultados

### ICEI POR SEGMENTO INDUSTRIAL E PORTE

|                            | JUN/19      | MAI/20      | JUN/20      |
|----------------------------|-------------|-------------|-------------|
| <b>ICEI</b>                | <b>56,9</b> | <b>34,7</b> | <b>41,2</b> |
| <b>SEGMENTO INDUSTRIAL</b> |             |             |             |
| Indústria da Construção    | 57,6        | 37,3        | 43,0        |
| Indústria Extrativa        | 54,5        | 39,0        | 41,2        |
| Indústria de Transformação | 54,3        | 36,5        | 41,5        |
| <b>PORTE</b>               |             |             |             |
| Pequenas Empresas          | 56,0        | 34,8        | 42,0        |
| Médias Empresas            | 56,5        | 35,9        | 43,2        |
| Grandes Empresas           | 57,6        | 35,9        | 43,2        |

### ICEI POR REGIÃO GEOGRÁFICA

|                     | JUN/19      | MAI/20      | JUN/20      |
|---------------------|-------------|-------------|-------------|
| <b>ICEI</b>         | <b>56,9</b> | <b>34,7</b> | <b>41,2</b> |
| Região Norte        | 59,5        | 40,6        | 47,9        |
| Região Nordeste     | 56,9        | 35,0        | 41,4        |
| Região Sudeste      | 58,8        | 42,2        | 47,6        |
| Região Sul          | 55,4        | 34,2        | 40,5        |
| Região Centro-Oeste | 56,6        | 32,8        | 42,8        |

### ICEI POR SEGMENTOS E SETORES INDUSTRIAIS

| SETORES   | JUN/19      | MAI/20      | JUN/20      |
|---|-------------|-------------|-------------|
| <b>ICEI</b>   | <b>56,9</b> | <b>34,7</b> | <b>41,2</b> |
| <b>Indústria Extrativa</b>                                    | <b>54,2</b> | <b>47,3</b> | <b>50,8</b> |
| Extração de minerais não metálicos                            | 56,0        | 42,3        | 49,8        |
| <b>Indústria de Transformação</b>                             | <b>57,0</b> | <b>34,7</b> | <b>42,6</b> |
| Produtos alimentícios   | 58,7        | 41,3        | 47,3        |
| Bebidas   | 55,1        | 37,7        | 41,6        |
| Produtos têxteis  | 56,6        | 31,0        | 41,0        |
| Confecção de artigos do vestuário e acessórios                | 55,7        | 28,8        | 34,4        |
| Couros e artefatos de couro                                   | 48,8        | 30,2        | 31,7        |
| Calçados e suas partes  | 54,5        | 26,6        | 35,5        |
| Produtos de madeira   | 53,4        | 38,6        | 48,2        |
| Celulose, papel e produtos de papel                           | 56,2        | 32,8        | 40,5        |
| Impressão e reprodução de gravações                           | 57,4        | 29,2        | 37,5        |
| Biocombustíveis   | 60,7        | 37,8        | 48,6        |
| Químicos (Exceto HPPC)  | 58,4        | 33,8        | 44,9        |
| Produtos de limpeza, perfumaria e higiene pessoal (HPPC)      | 60,1        | 45,1        | 43,9        |
| Produtos farmoquímicos e farmacêuticos                        | 61,6        | 41,5        | 55,1        |
| Produtos de borracha  | 59,4        | 33,4        | 40,1        |
| Produtos de material plástico                                 | 58,6        | 34,7        | 41,9        |
| Produtos de minerais não metálicos                            | 52,9        | 34,7        | 44,8        |
| Metalurgia  | 56,2        | 33,8        | 39,9        |
| Produtos de metal (exceto máquinas e equipamentos)            | 57,9        | 34,8        | 41,3        |
| Equipamentos de informática, produtos eletrônicos e outros    | 54,0        | 30,1        | 39,2        |
| Máquinas, aparelhos e materiais elétricos                     | 54,4        | 31,9        | 41,3        |
| Máquinas e equipamentos                                       | 58,6        | 33,7        | 44,0        |
| Veículos automotores, reboques e carrocerias                  | 56,1        | 29,6        | 40,5        |
| Outros equipamentos de transporte                             | 58,1        | 41,5        | 47,9        |
| Móveis  | 56,3        | 30,6        | 40,5        |
| Produtos diversos   | 60,1        | 30,6        | 42,0        |
| Manutenção, reparação e instalação de máquinas e equipamentos | 57,7        | 34,9        | 44,2        |
| <b>Indústria de Construção</b>                                | <b>55,8</b> | <b>34,8</b> | <b>37,6</b> |
| Construção de edifícios                                       | 55,7        | 34,8        | 37,3        |
| Obras de infraestrutura                                       | 53,7        | 34,9        | 39,0        |
| Serviços especializados para a construção                     | 54,1        | 33,1        | 36,5        |

Nota: O ICEI varia de 0 a 100 pontos. Valores acima de 50 pontos indicam confiança do empresário. Valores abaixo de 50 pontos indicam falta de confiança do empresário.



## Especificações técnicas

#### Perfil da amostra

2273 empresas, sendo 873 pequeno porte, 847 médio porte e 553 de grande porte.

#### Período de coleta

1º a 10 de junho de 2020.

Documento concluído em 23 de junho de 2020.



## Veja mais

Mais informações como dados setoriais, regionais, edições anteriores, versão inglês, metodologia da pesquisa e série histórica em: [www.cni.com.br/iceisetorial](http://www.cni.com.br/iceisetorial)

ICEI® - ÍNDICE DE CONFIANÇA DO EMPRESÁRIO INDUSTRIAL - RESULTADOS SETORIAIS | Publicação mensal da Confederação Nacional da Indústria - CNI | [www.cni.com.br](http://www.cni.com.br) | Diretoria de Desenvolvimento Industrial - DDI | Gerência Executiva de Economia - ECON | Gerente-executivo: Renato da Fonseca | Análise: Marcelo Souza Azevedo | Gerência de Estatística | Gerente: Edson Velloso | Equipe: Aretha Silícia Soares e Roxana Maria Rossy Campos | Coordenação de Divulgação | Coordenadora: Carla Gadelha | Design gráfico: Marcio Guarany

Serviço de Atendimento ao Cliente - Fone: (61) 3317-9992 email: [sac@cni.com.br](mailto:sac@cni.com.br)

Autorizada a reprodução desde que citada a fonte.



Confederação Nacional da Indústria  
PELO FUTURO DA INDÚSTRIA