

ICEI® ÍNDICE DE CONFIANÇA DO EMPRESÁRIO INDUSTRIAL

INDICADORES ECONÔMICOS CNI

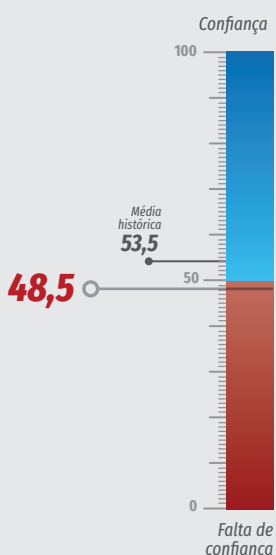
CNI
Confederação
Nacional
da Indústria

Indústria inicia 2026 com pessimismo

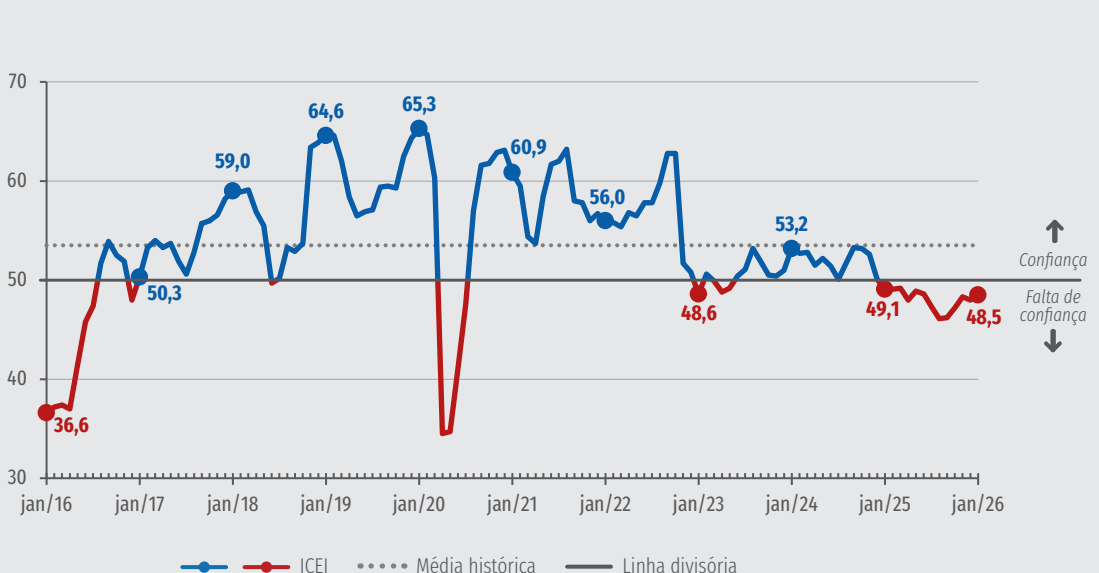
Em janeiro de 2026, o Índice de Confiança do Empresário Industrial (ICEI) registrou alta de 0,5 ponto, passando de 48,0 pontos para 48,5 pontos. Apesar do avanço, o ICEI permanece abaixo da marca de 50

pontos, indicando a continuidade do cenário de baixa confiança observado em todo o ano de 2025 entre os empresários do setor industrial. Destaca-se que esse é o pior resultado para o mês de janeiro desde 2016, quando o indicador registrou 36,6 pontos.

ICEI
Índice de difusão*



Série histórica
Índice de difusão*



*O índice varia de 0 a 100. Valores acima de 50 pontos indicam confiança do empresário e quanto mais acima de 50 pontos, maior e mais disseminada é a confiança. Valores abaixo de 50 pontos indicam falta de confiança do empresário e quanto mais abaixo de 50 pontos, maior e mais disseminada é a falta de confiança.

Componentes do ICEI

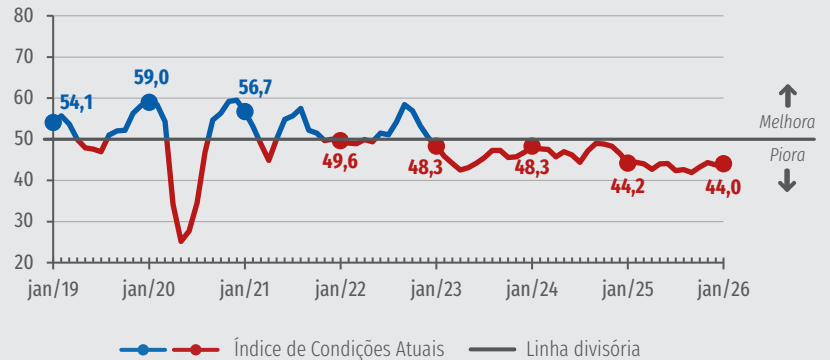
O Índice de Condições Atuais atingiu 44,0 pontos em janeiro de 2026, após alta de 0,2 ponto frente a dezembro de 2025. Apesar da leve alta, o indicador permanece abaixo da linha de 50 pontos, o que indica que, na avaliação dos empresários industriais, as condições da economia brasileira e das próprias empresas seguem piores do que há seis meses.

O resultado do Índice de Condições Atuais deve-se a movimentos distintos entre seus componentes: a avaliação dos empresários sobre as condições da economia brasileira se tornou ainda mais negativa (-1,1 ponto, para 38,0 pontos), enquanto a avaliação sobre as condições das empresas se tornou menos negativa (+0,8 ponto, para 47,0 pontos).

Já Índice de Expectativas avançou 0,7 ponto em janeiro, para 50,7 pontos. Esse movimento foi sustentado principalmente pela melhora das expectativas em relação às próprias empresas, que se tornaram mais positivas (+1,2 ponto, para 54,8 pontos), o que compensou a ligeira piora nas expectativas para a economia brasileira, que se tornaram mais negativas (-0,4 ponto, para 42,5 pontos).

Índice de Condições Atuais

Índice de difusão*



*O Índice varia de 0 a 100. Valores acima de 50 indicam que as condições estão melhores do que nos últimos seis meses, valores abaixo de 50 que as condições estão piores.

Índice de Expectativas

Índice de difusão*



*O Índice varia no intervalo 0 a 100. Valores acima de 50 indicam expectativa otimista. Valores abaixo de 50 indicam expectativa pessimista.

ICEI e seus componentes

Índices de difusão*

	JAN 25	DEZ 25	JAN 26
ICEI	49,1	48,0	48,5
Condições atuais (em comparação com os últimos seis meses):	44,2	43,8	44,0
Economia Brasileira	36,6	39,1	38,0
Empresa	47,9	46,2	47,0
Expectativas (para os próximos seis meses):	51,5	50,0	50,7
Economia Brasileira	42,5	42,9	42,5
Empresa	56,0	53,6	54,8

*Os índices variam de 0 a 100. Valores acima de 50 pontos indicam empresários confiantes, melhora nas condições atuais ou expectativa otimista. Valores abaixo de 50 indicam falta de confiança do empresário, piora nas condições atuais ou expectativa pessimista.



Especificações técnicas

Perfil da amostra

1.058 empresas, sendo 426 de pequeno porte, 383 de médio porte e 249 de grande porte.

Período de coleta

De 5 a 9 de janeiro de 2026.

Documento concluído em 20 de janeiro de 2026.



Veja mais

Mais informações como edições anteriores, versão em inglês, metodologia da pesquisa e série histórica em:

www.cni.com.br/icei

ICEI® - ÍNDICE DE CONFIANÇA DO EMPRESÁRIO INDUSTRIAL | Publicação mensal da Confederação Nacional da Indústria - CNI | www.cni.com.br | Diretoria de Desenvolvimento Industrial | Diretor: Jefferson de Oliveira Gomes | Diretor Adjunto: Mário Sérgio Carraro Telles | Superintendência de Economia | Superintendente: Marcio Guerra Amorim | Gerência de Análise Econômica | Gerente: Marcelo Souza Azevedo | Análise: Alexandre Magno de Almeida Leao Sanches | Gerência de Estatística | Gerente: Edson Velloso | Equipe: Joao Pedro Moreira Pupe | Coordenação de Divulgação | Coordenadora: Carla Gadelha | Design gráfico: Simone Marcia Broch

Serviço de Atendimento ao Cliente - Fone: (61) 3317-9992 email: sac@cni.com.br

Autorizada a reprodução desde que citada a fonte.

