

## Ver Filtros Aplicados

## Visão Geral

Contexto de filtro: Anos 2021 | Ciclos Todos

554

Nº de Colaboradores

100,00%

% de Colaboradores

## Demografia: Gênero



## Escore HSC Médio



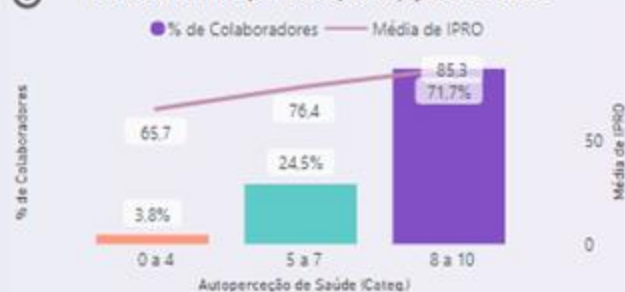
## Média de IPRO



## Média de IGEV



## Média de IPRO por Autopercepção de Saúde



## Absentismo e Presenteísmo



## Estilo de Vida e Comportamentos



## Doenças Crônicas Autorreferidas



## Saúde Mental



## Fatores de Risco e ...

Absenteísmo e Presenteísmo

Enfermidade

Estilo de Vida

Saúde Mental

554

Nº de Colaboradores

100,00%

% de Colaboradores



### Soma de Fatores de Risco e Fatores de Risco per capita por Atributo

● Soma de Fatores de Risco — Fatores de Risco per capita



643

Soma de Fatores de Risco

1,16

Fatores de Risco per capita

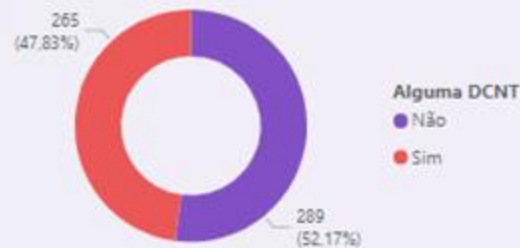
### % de Colaboradores por Fatores de Risco Acumulados



### % de Colaboradores por Nº de DCNTs Acumuladas



### Nº de Colaboradores por Alguma DCNT



### Doenças Crônicas Autorreferidas





757.663

Total de Fichas

266.249

Total de Fichas de Trabalhadores Ativos

163.189

Fichas mais recentes de trab  
(Ativos)

21,16%

Prevalência de Obesidade


## Realização de Atividade Física Fora do Trabalho



## Hábito de Fumar



## Índice de Massa Corpórea (IMC)




## Aferição da Pressão Arterial



## Tipo da Ficha



## Frequência de Consumo de Bebida Alcoólica



## Quantidade de Doses de Bebida Alcoólica por Ocasião de acordo com a Frequência de Consumo, quando existe






## Proporção dos exames mais recentes de cada funcionário ativo



## Alterados e Normais por Grupo de Exames



## Exames Realizados



## Proporção de exames alterados por mês

