

FINANCIAMENTO

Quatro em cada dez empresas industriais avaliam não possuir espaço para aumento no endividamento

Das empresas industriais respondentes, 18% afirmam não possuir qualquer tipo de endividamento atualmente, 69% possuem algum tipo de endividamento e 13% não responderam. Entre as endividadas, 16% consideram-se acima do limite de endividamento, 37% no limite, e 47% abaixo do limite. Isso significa que, entre as endividadas, 53% não possuem mais espaço para aumento nesse endividamento (37% do total).

Entre as principais dificuldades enfrentadas pelas empresas industriais que solicitaram crédito no segundo trimestre de 2012, a opção mais assinalada foi a falta de linhas adequadas à necessidade da empresa (47%). Em segundo lugar, com 44% de assinalações, aparece a exigência de garantias reais, seguida pela exigência de documentos e renovação de cadastros, com 39%.

Considerando apenas o segundo trimestre de 2012, 30% das empresas não solicitaram crédito. Entre as que tiveram o crédito aprovado, 30% afirmam que esse valor foi menor do que a empresa necessitava. Para 57% os valores foram iguais ao que a empresa necessitava, e para 13%, maiores.

Os empresários avaliaram se as taxas de juros estavam em julho menores, iguais ou maiores às de três meses atrás. Não opinaram 30% das empresas sobre as taxas de longo prazo e 27% sobre as de curto prazo. Entre as que opinaram, a percepção é de queda nas taxas de juros: 45% percebem queda nas taxas dos financiamentos de longo prazo (para 45% as taxas estão iguais, e para 10%, maiores), e 43% nos empréstimos de curto prazo (para 48% as taxas estão iguais, e para 10%, maiores).

Quanto aos prazos dos empréstimos e financiamentos aprovados neste ano, em comparação aos de 2011, há um equilíbrio entre os que consideram os prazos mais longos e os que consideram mais curtos. Para 72% os prazos de 2012 são iguais aos do ano passado. Para 14% os prazos estão maiores, e para outros 14% os prazos estão menores.

SONDAGEM ESPECIAL Indústria de Transformação e Extrativa
Out 2 - Trimestre 2 - trimestre de 2012 - levantamento CNI

FINANCIAMENTO
Quatro em cada dez empresas avaliam estar no limite ou acima do limite de endividamento

- 28% das empresas se financiam exclusivamente com capital próprio
- 29% das empresas que buscaram crédito afirmam que o valor aprovado foi menor que o necessário no 2º trimestre de 2012
- 69% das empresas possuem algum tipo de endividamento
- 47% das empresas que buscaram crédito no segundo trimestre de 2012 afirmam que a falta de linhas adequadas dificulta a obtenção de crédito
- 38% das empresas avaliam estar no limite ou acima do limite de endividamento
- 32% dos empresários percebem queda nas taxas de juros dos financiamentos de longo prazo

Percepção do empresário com relação ao endividamento atual da empresa (Percentual de empresas (%))

Opção	Porcentagem
Não possui	18
Abaixo do limite	47
No limite	37
Acima do limite	16
Não respondeu	13

SONDAGEM ESPECIAL Indústria da Construção
Out 2 - Trimestre 2 - trimestre de 2012 - levantamento CNI

FINANCIAMENTO
Um terço das empresas da construção avalia estar no limite ou acima do limite de endividamento

- 72% das empresas se financiam exclusivamente com capital próprio
- 32% das empresas que buscaram crédito afirmam que o valor aprovado foi menor que o necessário no 2º trimestre de 2012
- 70% das empresas possuem algum tipo de endividamento
- 48% das empresas que buscaram crédito no segundo trimestre de 2012 afirmam que as exigências de documentos e renovação de cadastros dificultam a obtenção de crédito
- 32% das empresas avaliam estar no limite ou acima de seu limite de endividamento
- 33% dos empresários percebem queda nas taxas de juros dos financiamentos de longo prazo

Percepção do empresário com relação ao endividamento atual da empresa (Percentual de empresas (%))

Opção	Porcentagem
Necessária aumentada	13
Abaixo do limite	48
No limite	32
Acima do limite	14
Não respondeu	30

Para informações adicionais:
Sondagem Especial Indústrias de Transformação e Extrativa e Sondagem Especial Indústria da Construção, disponíveis no site da CNI (www.cni.org.br) na seção publicações e pesquisas

Tipo de financiamento utilizado pelas empresas

Indústria Total (Transformação, Extrativa e Construção)

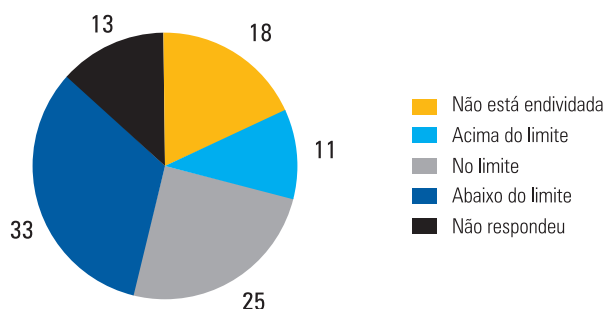
Percentual de respostas (%)

Tipo de financiamento utilizado	Percentual
Capital próprio	69%
Empréstimos e financiamentos bancários	56%
Crédito de fornecedores/clientes	35%
Captação externa	4%
Mercado não bancário	3%
Outros	2%
Não respondeu	2%

Percepção do empresário com relação ao endividamento atual da empresa

Indústria Total (Transformação, Extrativa e Construção)

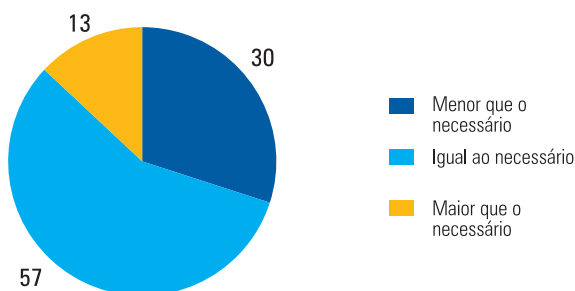
Percentual de empresas (%)



Percepção do empresário com relação ao valor do crédito aprovado no 2º trimestre de 2012

Indústria Total (Transformação, Extrativa e Construção)

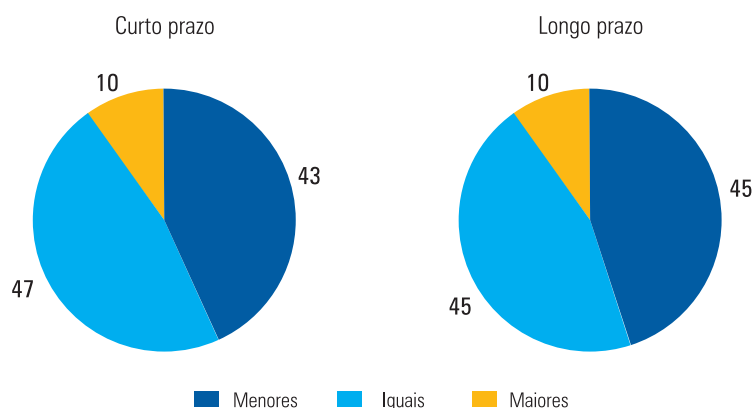
Percentual de empresas com crédito aprovado (%)



Percepção do empresário com relação à taxa de juros, em comparação às de três meses atrás

Indústria Total (Transformação, Extrativa e Construção)

Percentual de empresas, considerando apenas as empresas que opinaram (%)



Dados disponíveis em: www.cni.org.br
 Perfil da amostra: 2383 empresas, sendo 849 pequenas, 937 médias e 597 grandes.
 Período de coleta: De 2 a 13 de julho de 2012.