

# ICEI®

## ÍNDICE DE CONFIANÇA DO EMPRESÁRIO INDUSTRIAL

INDICADORES ECONÔMICOS CNI


**CNI** Confederação Nacional da Indústria

# ICEI sobe em maio e reduz pessimismo da indústria

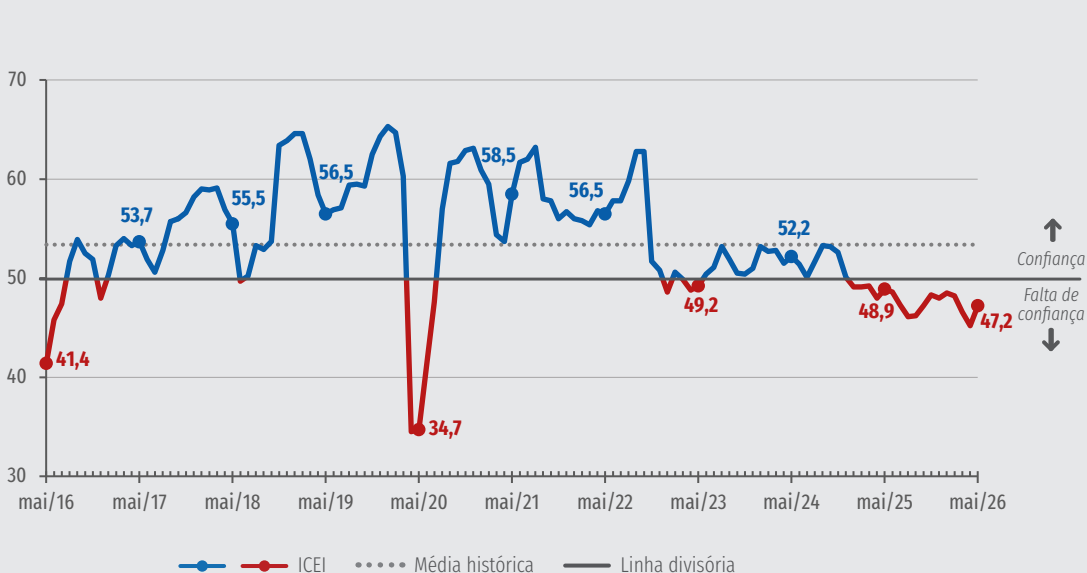
O Índice de Confiança do Empresário Industrial (ICEI) aumentou 2,0 pontos em maio de 2026, passando de 45,2 pontos para 47,2 pontos e, dessa

forma, encerra sequência de 3 quedas consecutivas. No entanto, a alta do mês reverte apenas parcialmente a queda de 3,3 pontos acumulada entre fevereiro e abril de 2026.

**ICEI**  
Índice de difusão\*



**Série histórica**  
Índice de difusão\*



\*O índice varia de 0 a 100. Valores acima de 50 pontos indicam confiança do empresário e quanto mais acima de 50 pontos, maior e mais disseminada é a confiança. Valores abaixo de 50 pontos indicam falta de confiança do empresário e quanto mais abaixo de 50 pontos, maior e mais disseminada é a falta de confiança.

## Componentes do ICEI

O Índice de Condições Atuais aumentou 2,4 pontos em maio de 2026, para 42,9 pontos. Apesar da alta, o indicador permanece abaixo da linha de 50 pontos, o que indica que, na avaliação dos empresários industriais, as condições da economia brasileira e das próprias empresas seguem piores do que há seis meses.

O resultado reflete tanto a melhora na avaliação das condições atuais das empresas (+2,2 pontos, para 46,3) quanto da economia brasileira (+2,9 pontos, para 36,1), embora a percepção geral ainda seja negativa.

O Índice de Expectativas também aumentou, registrando 49,3 pontos em maio de 2026 após alta de 1,7 ponto. Com a alta, o indicador volta a se aproximar da linha divisória de 50 pontos, revelando que as expectativas dos empresários para os próximos seis meses se tornaram menos negativas.

A melhora do índice de expectativas se deve à melhora de seus dois componentes. O índice de expectativa para a economia brasileira cresceu 2,2 pontos, para 40,9 pontos, revelando redução do pessimismo no mês. Já o índice de expectativas para as próprias empresas subiu 1,5 ponto, para 53,5 pontos, revelando otimismo mais intenso e disseminado.

## ICEI e seus componentes

Índices de difusão\*

	MAI 25	ABR 26	MAI 26
<b>ICEI</b>	48,9	45,2	<b>47,2</b>
Condições atuais (em comparação com os últimos seis meses):	44,0	40,5	<b>42,9</b>
Economia Brasileira	37,3	33,2	<b>36,1</b>
Empresa	47,3	44,1	<b>46,3</b>
Expectativas (para os próximos seis meses):	51,3	47,6	<b>49,3</b>
Economia Brasileira	42,5	38,7	<b>40,9</b>
Empresa	55,8	52,0	<b>53,5</b>

\*Os índices variam de 0 a 100. Valores acima de 50 pontos indicam empresários confiantes, melhora nas condições atuais ou expectativa otimista. Valores abaixo de 50 indicam falta de confiança do empresário, piora nas condições atuais ou expectativa pessimista.



### Especificações técnicas

#### Perfil da amostra

1.092 empresas, sendo 447 de pequeno porte, 395 de médio porte e 250 de grande porte.

#### Período de coleta

De 4 a 8 de maio de 2026.

Documento concluído em 13 de maio de 2026.

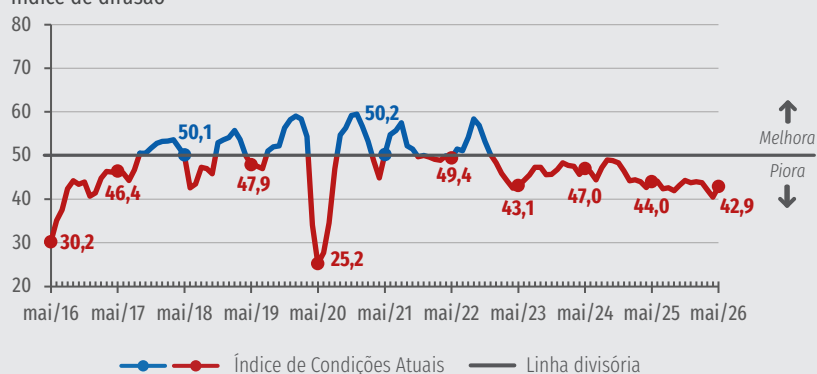


### Veja mais

Mais informações como edições anteriores, versão em inglês, metodologia da pesquisa e série histórica em: [www.cni.com.br/icei](http://www.cni.com.br/icei)

## Índice de Condições Atuais

Índice de difusão\*



\*O Índice varia de 0 a 100. Valores acima de 50 indicam que as condições estão melhores do que nos últimos seis meses, valores abaixo de 50 que as condições estão piores.

## Índice de Expectativas

Índice de difusão\*



\*O Índice varia no intervalo 0 a 100. Valores acima de 50 indicam expectativa otimista. Valores abaixo de 50 indicam expectativa pessimista.

ICEI® - ÍNDICE DE CONFIANÇA DO EMPRESÁRIO INDUSTRIAL | Publicação mensal da Confederação Nacional da Indústria - CNI | [www.cni.com.br](http://www.cni.com.br) | Diretoria de Desenvolvimento Industrial | Diretor: Jefferson de Oliveira Gomes | Diretor Adjunto: Mário Sérgio Carraro Telles | Superintendência de Inteligência Econômica | Superintendente: Marcio Guerra Amorim | Gerência de Análise Econômica | Gerente: Marcelo Souza Azevedo | Análise: Alexandre Magno de Almeida Leao Sanches | Gerência de Estatística | Gerente: Edson Velloso | Equipe: Joao Pedro Moreira Pupe | Coordenação de Divulgação | Coordenadora: Carla Gadelha | Design gráfico: Simone Marcia Broch

Serviço de Atendimento ao Cliente - Fone: (61) 3317-9992 email: [sac@cni.com.br](mailto:sac@cni.com.br)

Autorizada a reprodução desde que citada a fonte.

