



INEC ÍNDICE NACIONAL DE EXPECTATIVA DO CONSUMIDOR

IBOPE
inteligência

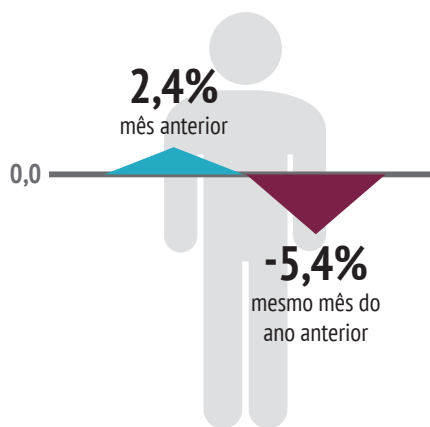


Confederação Nacional da Indústria
CNI. A FORÇA DO BRASIL INDÚSTRIA

Consumidor menos pessimista em janeiro

INEC - Janeiro 2016

Varição em relação ao período indicado



O que é o INEC? O índice sintetiza o sentimento dos brasileiros com relação à situação e às expectativas econômicas pessoal e do país. Quanto maior o índice, mais otimista é a avaliação dos consumidores.

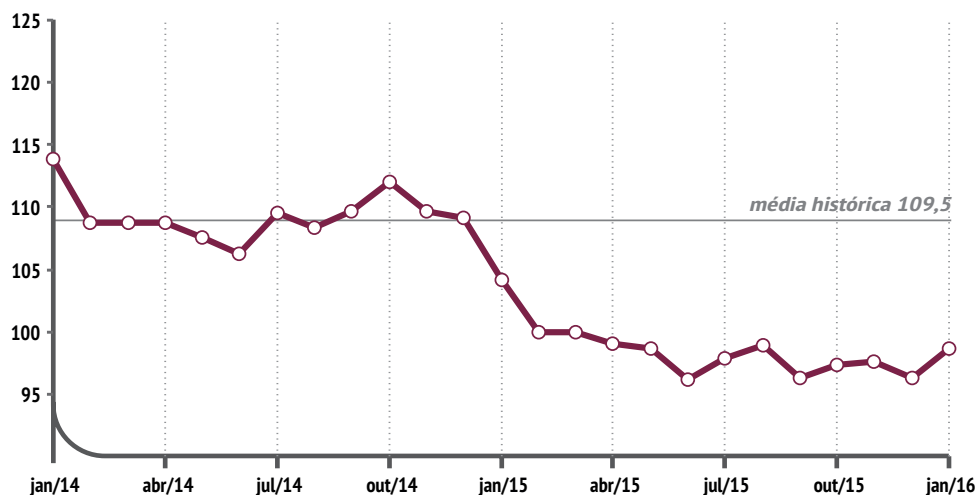
O INEC de janeiro de 2016 registra 98,6 pontos, crescimento de 2,4% na comparação com o mês anterior. Apesar do aumento mensal, o índice permanece apontando pessimismo dos consumidores, pois se mantém 10% abaixo de sua média histórica.

Exceção feita à expectativa de compras de bens de maior valor, os componentes do INEC mostram aumento na comparação mensal.

Mesmo com a significativa variação positiva na comparação mensal (a maior desde agosto de 2014), o INEC não aponta para uma tendência de redução do pessimismo dos consumidores. Desde abril de 2015, o índice encontra-se relativamente estável, mantendo-se entre 96 e 100 pontos. A manutenção do pessimismo do consumidor indica perspectivas de continuidade de baixa demanda nos próximos meses.

Série histórica

Índice de base fixa. Média de 2001=100

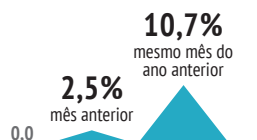




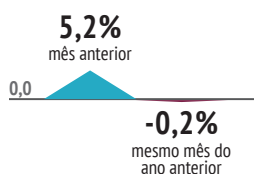
Componentes do INEC

Variação em relação ao período indicado

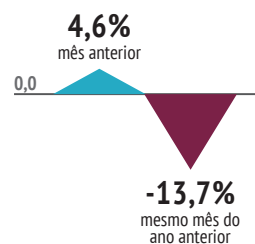
Expectativas Inflação



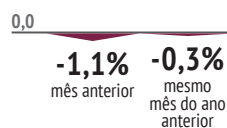
Expectativas Desemprego



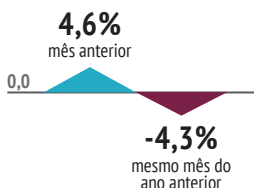
Expectativas Renda pessoal



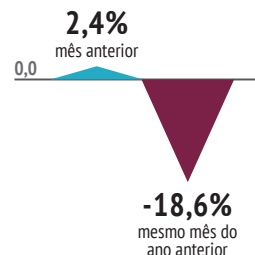
Expectativas Compras de bens de maior valor



Endividamento



Situação financeira



Como ler os índices: Quanto maior o índice, maior o percentual de respostas positivas, ou seja, maior o percentual de respondentes esperando queda na inflação ou desemprego, esperando aumento da renda pessoal, esperando aumentar as compras de bens de maior valor, com melhor situação financeira ou menos endividado.



Especificações técnicas

Pesquisa realizada pelo Ibope Inteligência.
Número de entrevistas:
2002 em 142 municípios
Período da coleta:
De 16 a 20 de janeiro de 2016.



Veja mais

Metodologia da pesquisa, série histórica e percentuais de resposta por gênero, idade, grau de instrução, região geográfica e renda familiar em: www.cni.org.br/inec