

ICEI®

ÍNDICE DE CONFIANÇA DO EMPRESÁRIO INDUSTRIAL

RESULTADOS SETORIAIS

INDICADORES ECONÔMICOS CNI

CNIConfederação Nacional da Indústria
PELO FUTURO DA INDÚSTRIA






Queda na confiança da indústria atinge todos os setores em março

O Índice de Confiança do Empresário Industrial (ICEI) mostrou resultados setoriais negativos em março de 2021. Houve perda de confiança em todos os setores pesquisados, sendo que em sete o ICEI ficou abaixo da linha divisória que separa confiança de falta de confiança.






Os setores com falta de confiança são: Bebidas; Produtos de limpeza, perfumaria e higiene pessoal; Celulose e papel; Calçados; Couros e artefatos; Móveis; e Obras de Infraestrutura. Vale notar que Bebidas e Celulose e papel apresentaram as maiores quedas de confiança na variação mensal, com recuo de mais de 10 pontos do ICEI (10,3 pontos e 10,9 pontos respectivamente).

Os setores mais confiantes são: Metalurgia; Produtos de madeira; Biocombustíveis; Extração de minerais não metálicos; Manutenção e reparação; e Produtos farmacêuticos e farmoquímicos. Metalurgia manteve a confiança elevada, com ICEI acima dos 60 pontos.

+ Setores mais confiantes

	Metalurgia	61,2
	Produtos de madeira	58,9
	Biocombustíveis	58,4
	Extração de minerais não metálicos	57,1
	Máquinas e equipamentos	56,5

- Setores menos confiantes

	Bebidas	45,1
	Produtos de limpeza, perfumaria e de higiene pessoal	46,7
	Celulose e papel	48,1
	Calçados e suas partes	48,6
	Couros e artefatos	49,0

Nota: O ICEI varia de 0 a 100 pontos. Valores acima de 50 pontos indicam confiança do empresário e quanto mais acima de 50 pontos, maior e mais disseminada é a confiança. Valores abaixo de 50 pontos indicam falta de confiança do empresário e quanto mais abaixo de 50 pontos, maior e mais disseminada é a falta de confiança.

Resumo dos resultados

ICEI POR PORTE

	MAR/20	FEV/21	MAR/21
Pequenas Empresas	60,1	58,7	52,0
Médias Empresas	60,0	59,8	52,9
Grandes Empresas	60,6	60,7	54,4

ICEI POR REGIÃO GEOGRÁFICA

	MAR/20	FEV/21	MAR/21
Região Norte	59,6	58,5	53,6
Região Nordeste	59,6	60,4	52,7
Região Sudeste	59,3	58,2	52,9
Região Sul	61,7	62,3	54,4
Região Centro-Oeste	61,6	60,2	55,4

ICEI POR SEGMENTOS E SETORES INDUSTRIAIS

SETORES	MAR/20	FEV/21	MAR/21
Indústria Extrativa	60,5	62,1	58,2
Extração de minerais não metálicos	59,2	61,2	57,1
Indústria de Transformação	60,6	60,4	53,5
Produtos alimentícios	62,8	58,1	51,8
Bebidas	58,6	55,4	45,1
Produtos têxteis	58,4	61,5	53,5
Confecção de artigos do vestuário e acessórios	60,8	57,3	51,0
Couros e artefatos de couro	58,2	58,1	49,0
Calçados e suas partes	59,4	57,3	48,6
Produtos de madeira	62,4	61,5	58,9
Celulose, papel e produtos de papel	60,2	59,0	48,1
Impressão e reprodução de gravações	58,2	58,2	52,3
Biocombustíveis	67,7	61,7	58,4
Químicos (Exceto HPPC)	59,7	60,7	54,0
Produtos de limpeza, perfumaria e higiene pessoal (HPPC)	58,7	56,0	46,7
Produtos farmoquímicos e farmacêuticos	58,7	58,2	55,7
Produtos de borracha	61,5	64,3	54,7
Produtos de material plástico	61,3	58,6	53,3
Produtos de minerais não metálicos	59,2	63,0	53,7
Metalurgia	61,5	63,2	61,2
Produtos de metal (exceto máquinas e equipamentos)	62,7	61,2	54,5
Equipamentos de informática, produtos eletrônicos e outros	53,1	58,4	54,9
Máquinas, aparelhos e materiais elétricos	60,2	60,2	54,7
Máquinas e equipamentos	59,6	63,7	55,1
Veículos automotores, reboques e carrocerias	57,5	63,1	55,5
Outros equipamentos de transporte	60,5	58,9	55,4
Móveis	62,2	58,5	49,4
Produtos diversos	64,0	58,5	52,3
Manutenção, reparação e instalação de máquinas e equipamentos	62,4	58,9	56,5
Indústria da Construção	59,3	57,7	52,2
Construção de edifícios	59,9	59,4	52,5
Obras de infraestrutura	57,5	55,8	49,8
Serviços especializados para a construção	57,5	56,8	51,5

Nota: O ICEI varia de 0 a 100 pontos. Valores acima de 50 pontos indicam confiança do empresário. Valores abaixo de 50 pontos indicam falta de confiança do empresário.



Especificações técnicas

Perfil da amostra

2.140 empresas, sendo 844 pequeno porte, 788 médio porte e 508 de grande porte.

Período de coleta

1 a 10 de março de 2021.

Documento concluído em 24 de março de 2021.



Veja mais

Mais informações como dados setoriais, regionais, edições anteriores, versão inglês, metodologia da pesquisa e série histórica em: www.cni.com.br/iceisetorial

ICEI® - ÍNDICE DE CONFIANÇA DO EMPRESÁRIO INDUSTRIAL - RESULTADOS SETORIAIS | Publicação mensal da Confederação Nacional da Indústria - CNI | www.cni.com.br | Diretoria de Desenvolvimento Industrial e Economia - DDIE | Superintendência de Economia - ECON | Superintendente: Renato da Fonseca | Gerência de Análise Econômica - GAE | Gerente: Marcelo Souza Azevedo | Análise: Larissa Nocko | Gerência de Estatística - GEST | Gerente: Edson Velloso | Equipe: Aretha Sílvia Soares e Priscila Garcia | Coordenação de Divulgação - CDIV | Coordenadora: Carla Gadêlha | Design gráfico: Marcio Guarany

Serviço de Atendimento ao Cliente - Fone: (61) 3317-9992 email: sac@cni.com.br

Autorizada a reprodução desde que citada a fonte.

