


## Procedimento para instalação do software FUSION 360

- Para a instalação do software FUSION 360 da Autodesk você deverá acessar o link:

<https://accounts.autodesk.com/register>

- Criar uma conta com seus dados:

Criar conta 

Nome  Sobrenome

email

Confirmar email

Senha

Eu concordo com os [Autodesk Termos de uso](#) e aceito a [Declaração de privacidade](#).


**CRIAR CONTA**

JÁ TEM UMA CONTA? [FAÇA LOGIN](#)

- Ao criar sua conta aparecerá esta tela:

Conta criada

Esta conta única fornece acesso a todos os produtos da Autodesk



Obrigado pelo interesse na Autodesk. Vamos nos manter em contato e despertar sua criatividade. Marque esta caixa para receber mensagens eletrônicas (incluindo e-mails de marketing no endereço fornecido por você) da Autodesk, incluindo novas tendências, eventos, soluções e oportunidades exclusivas. A Autodesk vai personalizar o conteúdo que lhe enviamos com base na forma como você interage com nossas mensagens. Você está no controle. [Gerencie](#) sua preferência ou [cancele sua assinatura](#) a qualquer momento. Consulte as [informações de contato](#) e a [declaração de privacidade](#) da Autodesk.

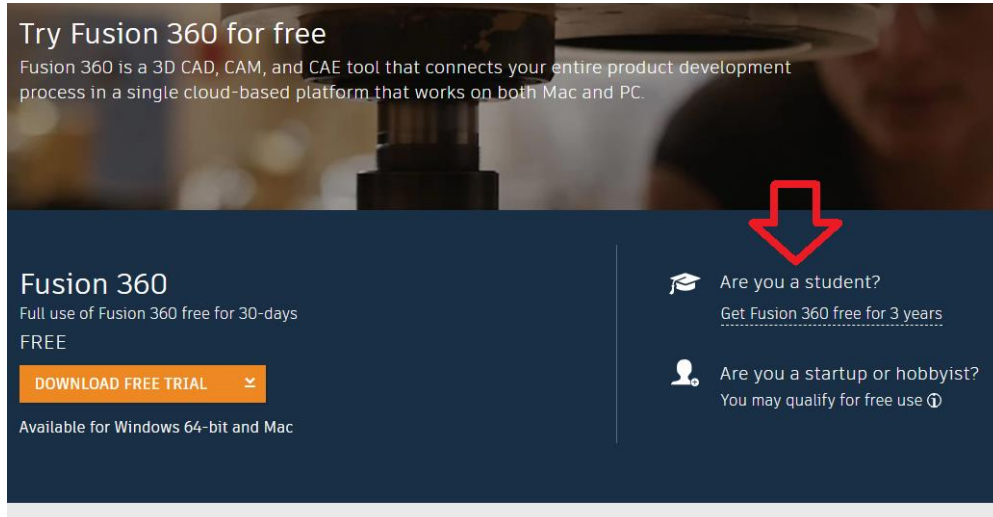
**CONCLUÍDO**

- Clicar em “CONCLUÍDO”.

- Acessar o link:

<https://www.autodesk.com/products/fusion-360/free-trial>

- Acessar como estudante:




Try Fusion 360 for free



Fusion 360 is a 3D CAD, CAM, and CAE tool that connects your entire product development process in a single cloud-based platform that works on both Mac and PC.

**Fusion 360**  
Full use of Fusion 360 free for 30-days  
FREE

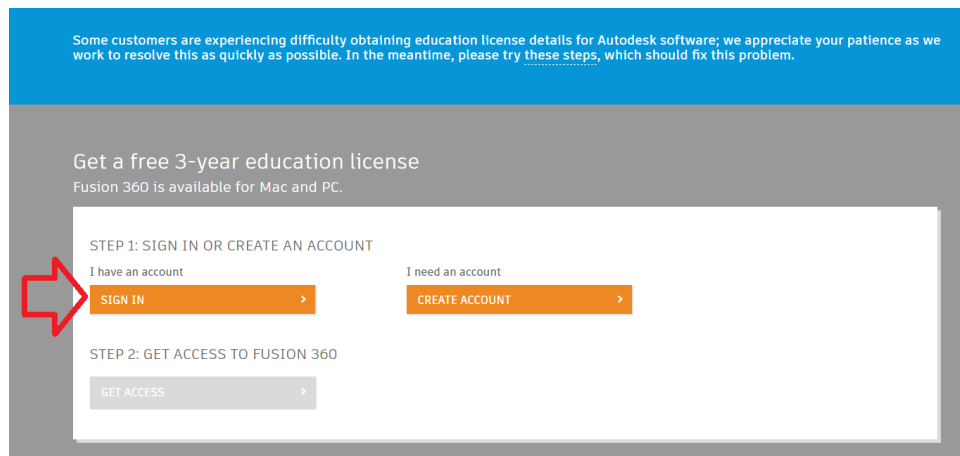
[DOWNLOAD FREE TRIAL](#)

Available for Windows 64-bit and Mac

 Are you a student?  
[Get Fusion 360 free for 3 years](#)

 Are you a startup or hobbyist?  
You may qualify for free use 

- Acessar com a conta criada:



Some customers are experiencing difficulty obtaining education license details for Autodesk software; we appreciate your patience as we work to resolve this as quickly as possible. In the meantime, please try these steps, which should fix this problem.

**Get a free 3-year education license**  
Fusion 360 is available for Mac and PC.

**STEP 1: SIGN IN OR CREATE AN ACCOUNT**

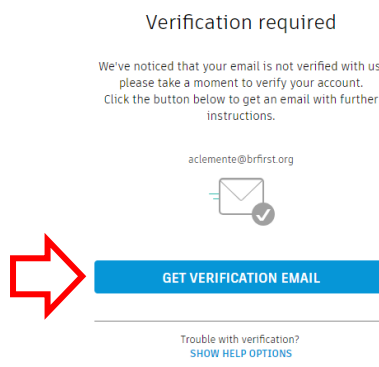
I have an account [SIGN IN](#)

I need an account [CREATE ACCOUNT](#)

**STEP 2: GET ACCESS TO FUSION 360**

[GET ACCESS](#)


- Após este processo, você deverá clicar no caixa indicada para receber um e-mail de verificação:



**Verification required**

We've noticed that your email is not verified with us, please take a moment to verify your account. Click the button below to get an email with further instructions.

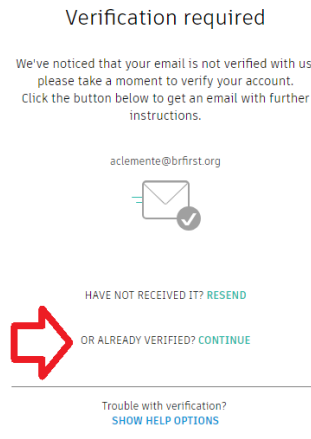
aclemente@brfirst.org



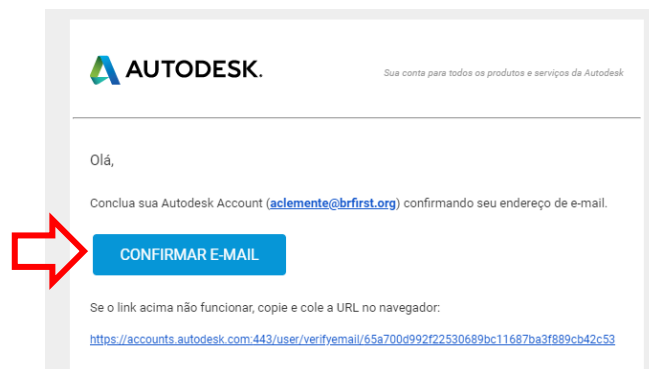
[GET VERIFICATION EMAIL](#)

Trouble with verification?  
[SHOW HELP OPTIONS](#)

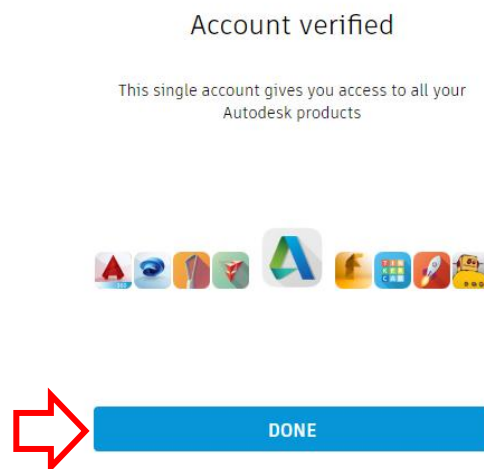
- Após este processo, você receberá uma informação que o e-mail de verificação foi enviado:



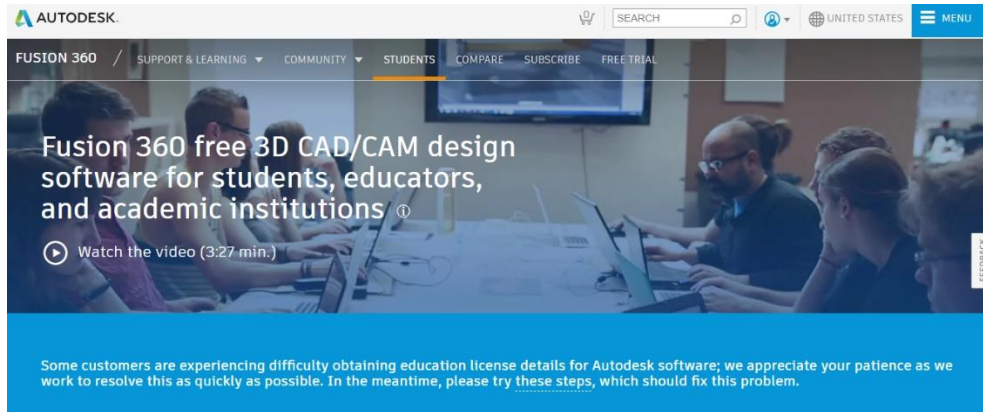
- Verifique em sua caixa de e-mail se você recebeu esta verificação.
- Você deverá receber o seguinte e-mail:



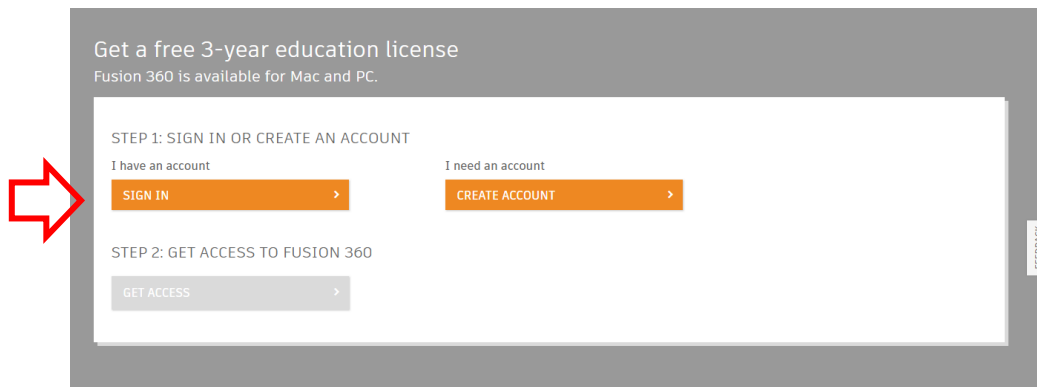
- Clique em confirmar e-mail;
- Após esta confirmação, você receberá a seguinte tela, clique em “DONE”:



- Você receberá esta tela:




- Role a tela para baixo até chegar nesta área:



- Clique no link "SIGN IN":
- Na sequência você fara a conexão em sua conta e recebera a seguinte tela:

The screenshot shows the "Set up your Education profile" form. The form has a title "Set up your Education profile" and the Autodesk logo. Below the title, there are two dropdown menus: "Country, Territory, or Region of educational institution" and "Educational role". A "NEXT" button is located below the dropdown menus. Below the "NEXT" button, there is a link "ALREADY HAVE AN ACCOUNT? SIGN IN". At the bottom of the page, there is a footer with the text "Your account for everything Autodesk" and a "LEARN MORE" link.

- Confirme os seus dados:
  - Country, Territory, or Region of educational institution:
    - “BRAZIL”
  - Educational role
    - “Student”
  - Date of Birth (sua data de aniversário)
    - Data de aniversário

Set up your Education profile 

Country, Territory, or Region of educational institution  
Brazil


Educational role [WHAT'S THIS ?](#)  
Student

Date of Birth  
May 31 1962

**NEXT**

ALREADY HAVE AN ACCOUNT? [SIGN IN](#)

- Ao clicar em “NEXT” irá surgir esta tela:

Just one more step 

Tell us about your educational institution and how you plan to use your free software.

Name of educational institution

Area of study

Architecture, Engineering & Construction

Media & Entertainment

Product Design & Manufacturing

Others

Enrolled from  
Month Year

Graduate in  
Month Year

**NEXT**

- A preencha com seus dados:
  - ✓ Name of educational institution: digite “SESI” e escolha uma das unidades que lá aparecerem caso a sua não esteja cadastrada;
  - ✓ Area of study: assinalar “Others”;
  - ✓ Enrolled from: “Month = July” – “Year = 2018”;
  - ✓ Graduate in: “Month = July” – “Year = 2021”;
- Ao final clique “NEXT”.

- Aparecerá esta tela:

## Account set

Your account is now updated to access the Autodesk education community



CONTINUE

- Clique em: “CONTINUE”
- Você receberá esta tela:

- Role a tela para baixo até chegar nesta área:

- Caso o download não se inicie clique no link indicado abaixo:

Get a free 3-year education license  
Fusion 360 is available for Mac and PC.

STEP 1: SIGN IN OR CREATE AN ACCOUNT  
Welcome back, Arnaldo Clemente [Sign out](#) [Autodesk Account](#)

STEP 2: GET ACCESS TO FUSION 360  
You've obtained access to this product.

STEP 3: DOWNLOAD THE SOFTWARE  
If you've obtained access, you are good to go! You can download [here](#).

FEEDBACK

- Siga os passos indicados no processo final de instalação.