

ICEI®

ÍNDICE DE CONFIANÇA DO EMPRESÁRIO INDUSTRIAL

INDICADORES ECONÔMICOS CNI

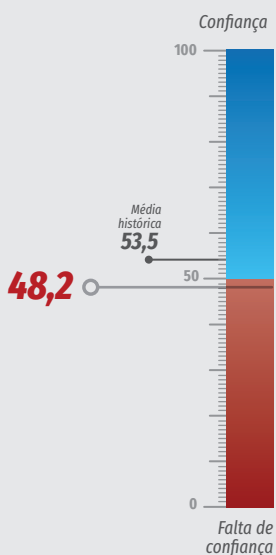
CNI
Confederação Nacional da Indústria

Indústria está há 14 meses sem confiança

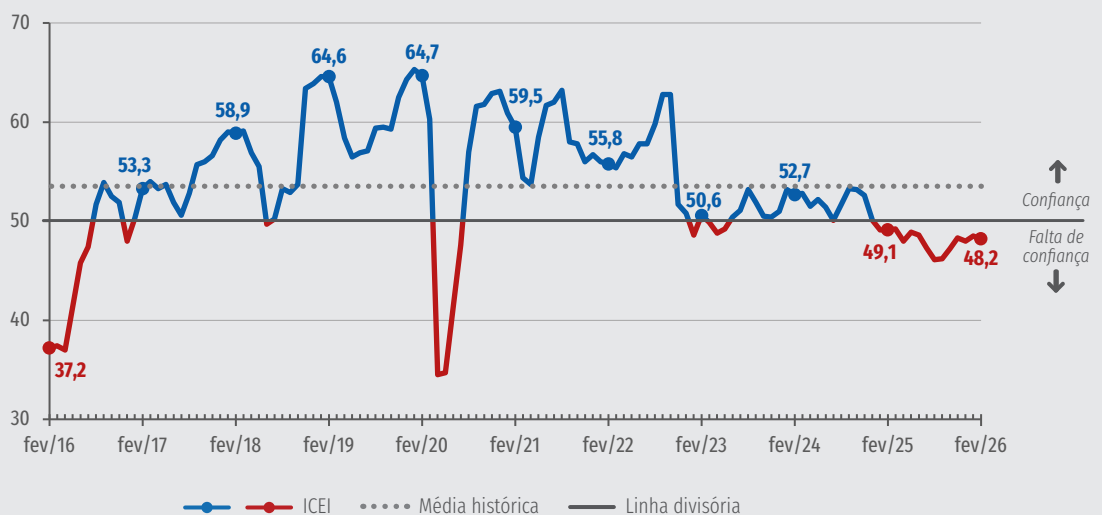
O Índice de Confiança do Empresário Industrial (ICEI) registrou queda de 0,3 ponto em fevereiro de 2026, passando de 48,5 pontos para 48,2

pontos. Com a queda, o ICEI, que havia registrado alta e se aproximado da linha dos 50 pontos em janeiro, voltou a distanciar desse patamar. Dessa forma, completaram-se 14 meses de falta de confiança entre os empresários industriais.

ICEI
Índice de difusão*



Série histórica
Índice de difusão*



*O índice varia de 0 a 100. Valores acima de 50 pontos indicam confiança do empresário e quanto mais acima de 50 pontos, maior e mais disseminada é a confiança. Valores abaixo de 50 pontos indicam falta de confiança do empresário e quanto mais abaixo de 50 pontos, maior e mais disseminada é a falta de confiança.

Componentes do ICEI

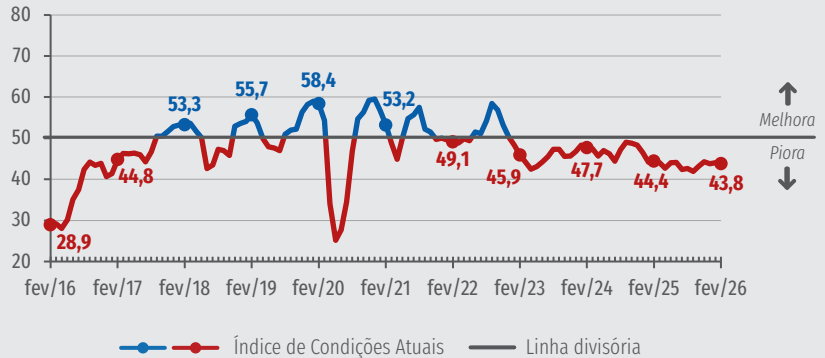
O Índice de Condições Atuais recuou para 43,8 pontos em fevereiro de 2026, após queda de 0,2 ponto frente a janeiro de 2026, igualando ao valor registrado em dezembro de 2025. O indicador permanece abaixo da linha de 50 pontos, o que indica que, na avaliação dos empresários industriais, as condições da economia brasileira e das próprias empresas seguem piores do que há seis meses.

O resultado do Índice de Condições Atuais deve-se a movimentos distintos entre seus componentes: a avaliação dos empresários sobre as condições da economia brasileira se tornou menos negativa (+0,6 ponto, para 38,6 pontos), enquanto a avaliação sobre as condições das empresas se tornou mais negativa (-0,6 ponto, para 46,4 pontos).

O Índice de Expectativas também recuou, registrando 50,4 pontos em fevereiro de 2026, após queda de 0,3 ponto frente a janeiro. Esse movimento foi devido pela piora das expectativas em relação às próprias empresas, que se tornaram menos positivas (-0,5 ponto, para 54,3 pontos), já que houve melhora na expectativas para a economia brasileira, que se tornaram ligeiramente menos negativas (+0,2 ponto, para 42,7 pontos).

Índice de Condições Atuais

Índice de difusão*



*O Índice varia de 0 a 100. Valores acima de 50 indicam que as condições estão melhores do que nos últimos seis meses, valores abaixo de 50 que as condições estão piores.

Índice de Expectativas

Índice de difusão*



*O Índice varia no intervalo 0 a 100. Valores acima de 50 indicam expectativa otimista. Valores abaixo de 50 indicam expectativa pessimista.

ICEI e seus componentes

Índices de difusão*

	FEV 25	JAN 26	FEV 26
ICEI	49,1	48,5	48,2
Condições atuais (em comparação com os últimos seis meses):			
Economia Brasileira	44,4	44,0	43,8
Empresa	48,2	47,0	46,4
Expectativas (para os próximos seis meses):			
Economia Brasileira	51,5	50,7	50,4
Empresa	42,8	42,5	42,7
	55,8	54,8	54,3

*Os índices variam de 0 a 100. Valores acima de 50 pontos indicam empresários confiantes, melhora nas condições atuais ou expectativa otimista. Valores abaixo de 50 indicam falta de confiança do empresário, piora nas condições atuais ou expectativa pessimista.



Especificações técnicas

Perfil da amostra

1.103 empresas, sendo 454 de pequeno porte, 400 de médio porte e 249 de grande porte.

Período de coleta

De 2 a 6 de fevereiro de 2026.

Documento concluído em 11 de fevereiro de 2026.



Veja mais

Mais informações como edições anteriores, versão em inglês, metodologia da pesquisa e série histórica em:

www.cni.com.br/icei

ICEI® - ÍNDICE DE CONFIANÇA DO EMPRESÁRIO INDUSTRIAL | Publicação mensal da Confederação Nacional da Indústria - CNI | www.cni.com.br | Diretoria de Desenvolvimento Industrial | Diretor: Jefferson de Oliveira Gomes | Diretor Adjunto: Mário Sérgio Carraro Telles | Superintendência de Economia | Superintendente: Marcio Guerra Amorim | Gerência de Análise Econômica | Gerente: Marcelo Souza Azevedo | Análise: Alexandre Magno de Almeida Leao Sanches | Gerência de Estatística | Gerente: Edson Velloso | Equipe: Joao Pedro Moreira Pupe | Coordenação de Divulgação | Coordenadora: Carla Gadelha | Design gráfico: Simone Marcia Broch

Serviço de Atendimento ao Cliente - Fone: (61) 3317-9992 email: sac@cni.com.br

Autorizada a reprodução desde que citada a fonte.

