



SERVIÇO SOCIAL DA INDÚSTRIA DEPARTAMENTO NACIONAL - SESI/DN

CNPJ: 33.641.358/0001-52

DEMONSTRAÇÃO DAS VARIAÇÕES PATRIMONIAIS

Exercícios findos em 31 de dezembro de 2025 e 31 de dezembro de 2024

(Em Reais)

	N.E	01/01/2025 a 31/12/2025	01/01/2024 a 31/12/2024
DEPENDENTE DA EXECUÇÃO ORÇAMENTÁRIA			
ORÇAMENTÁRIAS			
Receitas			
Receitas Correntes		2.641.662.983,62	2.276.734.180,48
Receitas de Contribuições	21	1.981.389.324,71	1.826.995.606,21
Receitas Financeiras	22	533.046.326,99	340.053.613,88
Receitas de Serviços e Vendas	23	26.853.338,18	28.619.437,54
(-) Custo dos Produtos Vendidos		(183.887,09)	(237.387,39)
Outras Receitas Correntes	24	100.557.880,83	81.302.910,24
Transferências Correntes		512.346,28	-
Convênios		512.346,28	-
Total Receitas Correntes		2.642.175.329,90	2.276.734.180,48
Receitas de Capital	25	69.845.427,67	8.843.072,21
Alienação de Bens		65.000.000,00	4.772.000,00
Amortizações		4.845.427,67	4.071.072,21
Total Receitas de Capital		69.845.427,67	8.843.072,21
TOTAL ORÇAMENTÁRIAS		2.712.020.757,57	2.285.577.252,69
EXTRAORÇAMENTÁRIAS			
Variações Patrimoniais e Financeiras			
Variações Patrimoniais		87.672.325,74	60.641.435,19
Resultantes da Execução Orçamentária		84.936.508,79	59.745.025,89
Aquisição de bens imóveis		15.132.000,00	15.278.325,00
Aquisição de bens móveis		8.104.329,75	644.336,73
Aquisição de bens intangíveis		38.995.399,43	-
Aquisição de investimentos		-	7.500,00
Construções em andamento		22.704.779,61	43.814.864,16
Independentes da Execução Orçamentária		2.735.816,95	896.409,30
Baixa de depreciação de bens imóveis		2.735.816,95	810.234,18
Baixa de depreciação de bens móveis		-	86.175,12
Variações Financeiras		83.211,26	5.986.394,26
Inscrições - Ativo		83.211,18	5.986.389,61
Estoques		83.211,18	311.607,67
Créditos e valores		-	5.674.781,94
Cancelamentos - Passivo		0,08	4,65
Obrigações a pagar		0,08	4,65
TOTAL EXTRAORÇAMENTÁRIAS		87.755.537,00	66.627.829,45
TOTAL DAS VARIAÇÕES ATIVAS		2.799.776.294,57	2.352.205.082,14

As notas explicativas integram as demonstrações contábeis.

DocuSigned by:
9C3088F13C6C48B...

Dirley Silva dos Reis
Contadora - CRC DF 015.366
Gerente de Contabilidade

DocuSigned by:
9E8D29828EB14C9...

Lucineide de Santana Sousa Aguiar
Superintendente de Finanças
e Contabilidade

DocuSigned by:
AC8766C2D87A487...

Paulo Mol Junior
Diretor Superintendente Sesi - DN

Assinado por:
6B7D59EBD704EF...


Antonio Ricardo Alvarez Alban
Diretor do Sesi - DN


**A INDÚSTRIA CRIA.
A INDÚSTRIA É MAIS.**

SERVIÇO SOCIAL DA INDÚSTRIA DEPARTAMENTO NACIONAL - SESI/DN
CNPJ: 33.641.358/0001-52
DEMONSTRAÇÃO DAS VARIAÇÕES PATRIMONIAIS
Exercícios findos em 31 de dezembro de 2025 e 31 de dezembro de 2024
(Em Reais)

	01/01/2025 a 31/12/2025	01/01/2024 a 31/12/2024
DEPENDENTE DA EXECUÇÃO ORÇAMENTÁRIA		
ORÇAMENTÁRIAS		
Despesas		
Despesas Correntes		
Aplicações Diretas		
Pessoal e Encargos Sociais	127.228.627,91	119.714.941,50
Ocupação e Utilidades	31.805.884,84	28.188.725,32
Materiais	32.747.320,25	64.345.767,98
Transporte e Viagens	18.310.259,60	17.669.593,01
Material de Distribuição Gratuita	1.148.689,06	459.554,60
Serviços de Terceiros	26 284.903.296,36	289.955.230,81
Despesas Financeiras	27 1.333.576,70	3.536.711,98
Impostos, Taxas e Contribuições	299.914,56	328.466,50
Despesas Diversas	28 37.537.706,18	35.078.149,76
Transferências Correntes	1.296.349.583,83	1.151.248.751,46
Contribuições Regulamentares	29 436.680.417,18	405.122.548,42
Subvenções Regulamentares	30 278.085.526,68	256.990.468,24
Convênios	31 5.890.976,77	6.729.135,85
Apoios Financeiros	32 573.697.368,12	474.970.245,21
Auxílios a Terceiros	833.326,96	5.954.155,69
Contribuições Associativas e Filiação	161.968,12	1.482.198,05
Total Despesas Correntes	1.830.664.869,29	1.710.526.892,92
Despesas de Capital		
Investimentos	85.149.394,66	59.914.734,80
Inversões Financeiras	84.936.508,77	59.745.025,89
	212.885,79	169.708,91
Transferências de Capital	57.190.582,13	66.977.724,67
Subvenções Extraordinárias	57.190.582,13	66.977.724,67
Total Despesas de Capital	142.339.976,69	126.892.469,47
TOTAL ORÇAMENTÁRIAS	1.973.004.836,98	1.837.418.362,39
EXTRAORÇAMENTÁRIAS		
Variações Patrimoniais e Financeiras		
Variações Patrimoniais		
Resultante Execução Orçamentária	92.779.676,45	14.991.816,92
Alienação de bens móveis	84.129.551,35	6.686.431,40
Alienação de bens imóveis	-	84.000,00
Independentes da Execução Orçamentária	8.650.125,10	8.306.386,52
Baixa de bens móveis	-	29.000,00
Inscrição de depreciação de bens imóveis	2.501.141,56	2.242.527,21
Inscrição de depreciação de bens móveis	2.607.676,42	2.576.036,95
Inscrição de amortização de bens intangíveis	3.541.307,12	3.457.821,36
Variações Financeiras		
Cancelamentos - Ativo		
Créditos a receber	66.670.157,21	6.672.359,76
Estoques	4.845.427,68	4.791.237,07
Créditos e valores	23.011,98	6.675,09
	61.801.717,55	1.874.447,60
Inscrições - Passivo		
Obrigações a pagar	0,06	-
	0,06	-
TOTAL EXTRAORÇAMENTÁRIAS	159.449.833,72	21.664.176,68
TOTAL DAS VARIAÇÕES PASSIVAS	2.132.454.669,70	1.859.082.529,07
Resultado dos Períodos	667.321.624,87	493.122.653,07
Superávit do Exercício	667.321.624,87	493.122.553,07
Total das Variações Passivas	2.799.776.294,67	2.362.206.082,14

As notas explicativas integram as demonstrações contábeis.




DocuSigned by:

 9C3088F13C5C4B8...

Dirley Silva dos Reis
 Contadora - CRC DF 015.366
 Gerente de Contabilidade

DocuSigned by:

 9E9D29626E814C9...

Lucineide de Santana Sousa Aguiar
 Superintendente de Finanças
 e Contabilidade

DocuSigned by:

 AC8786C2D87A487...

Paulo Mol Junior
 Diretor Superintendente SESI - DN

Assinado por:

 8B7D58E8D7094EF...

Antonio Ricardo Alvarez Alban
 Diretor do SESI - DN

**A INDÚSTRIA CRIA.
 A INDÚSTRIA É MAIS.**