

INDICADORES INDUSTRIAIS

INDICADORES ECONÔMICOS **CNI**

CNI Confederação Nacional da Indústria






Faturamento e horas trabalhadas na produção aumentam em outubro

Em outubro de 2024, o faturamento real mostrou alta significativa, que reverte a queda do mês anterior e recoloca o índice na trajetória de crescimento iniciada no final de 2023. Já o número de horas trabalhadas mostra alta mais modesta, enquanto a utilização da capacidade instalada recuou.

Já os indicadores mais relacionados ao mercado de trabalho permaneceram estáveis em outubro. Com isso, o emprego completou treze meses consecutivos sem resultados negativos, enquanto a massa salarial e o rendimento médio registram o segundo mês seguido de maior estabilidade após meses de variações fortes, quando alternaram altas e baixas.


Apesar dos diferentes comportamentos dos Indicadores em outubro, todos registram alta na comparação dos primeiros dez meses de 2024 contra o mesmo período de 2023. Mostram, portanto, que a situação da Indústria de transformação se encontra mais favorável em relação ao que se apresentava em 2023.

Indicadores Industriais - Outubro 2024

	VARIÇÃO PERCENTUAL		
	Out24/Set24 Dessaz.	Out24/Out23	Jan-Out24/Jan-Out23
 Faturamento real ¹	3,1	15,3	17,8
 Horas trabalhadas na produção	0,7	8,3	4,3
 Emprego	0,1	3,0	2,1
 Massa salarial real ²	-0,2	2,3	3,0
 Rendimento médio real ²	-0,2	-0,7	0,9

¹ Deflator: IPA/OG-FGV

² Deflator: INPC-IBGE

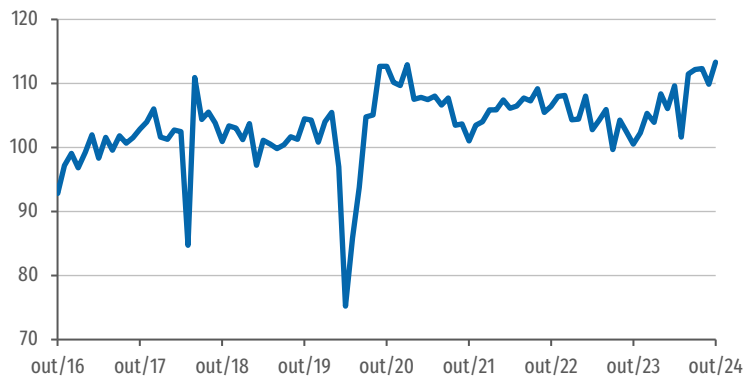
	PERCENTUAL MÉDIO			VARIÇÃO EM PONTOS PERCENTUAIS
	Out24	Set24	Out23	
 Utilização da Capacidade Instalada	Dessazonalizada			-0,3 p.p. Out24/Set24
	79,4	79,7	79,0	
	Original			0,1 p.p. Out24/ Out23
	80,8	81,6	80,7	

Faturamento real se recupera em outubro

O faturamento real da indústria subiu 3,1% em outubro de 2024, considerando a série livre de efeitos sazonais. A alta reverte a queda de 2,1% registrada no mês anterior e recoloca o faturamento na tendência de crescimento observada desde outubro de 2023. Com isso, na comparação com outubro de 2023, o faturamento real avançou 15,3%, enquanto a comparação do acumulado entre janeiro e outubro de 2024 frente a igual período de 2023, registra alta de 17,8%.

Faturamento real

Dessazonalizado (Índice de base fixa: média 2006 = 100)



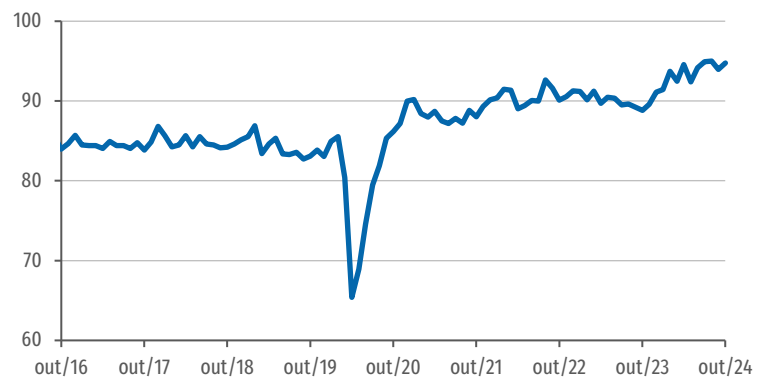
Deflator: IPA/OG-FGV

Horas trabalhadas na produção cresce no mês

O número de horas trabalhadas na produção mostrou alta de 0,7% na passagem de setembro para outubro de 2024, considerando a série dessazonalizada. Na comparação com outubro de 2023, o número de horas trabalhadas na produção avançou 8,3%, enquanto a comparação do acumulado entre janeiro e outubro de 2024 frente a igual período de 2023, registra avanço de 4,3%.

Horas trabalhadas na produção

Dessazonalizado (Índice de base fixa: média 2006 = 100)

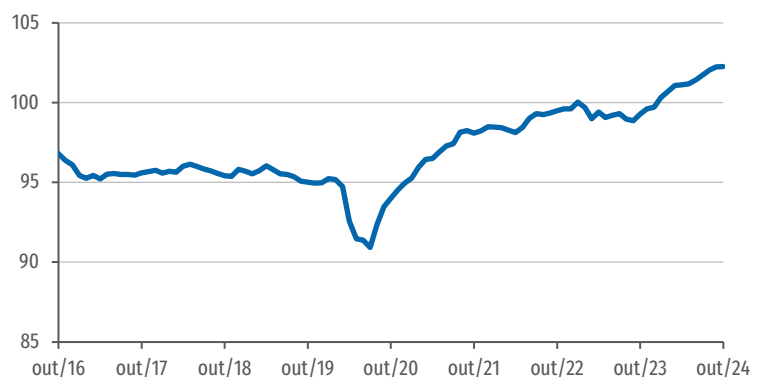


Emprego industrial praticamente inalterado em outubro

O emprego industrial registra variação de 0,1% na passagem de setembro para outubro de 2024, na comparação livre de efeitos sazonais. Trata-se do 13º mês consecutivo sem variação negativa. Com isso, o emprego mostra alta de 3,0% na comparação com outubro de 2023 e de 2,1% na comparação do acumulado nos dez primeiros meses de 2024 frente a igual período de 2023.

Emprego

Dessazonalizado (Índice de base fixa: média 2006 = 100)

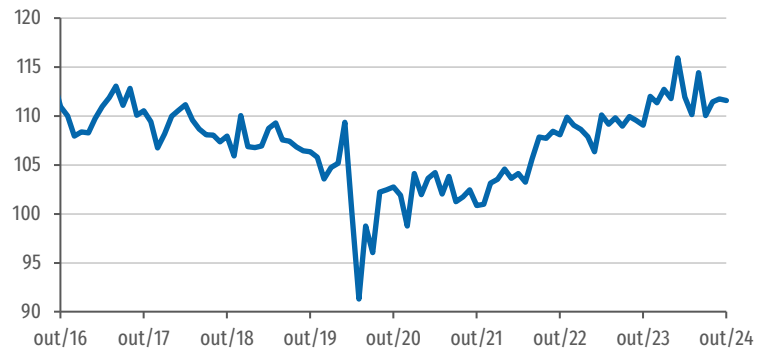


Massa salarial mostra estabilidade

A massa salarial real dos trabalhadores da indústria de transformação mostra variação negativa de apenas 0,2% na passagem de setembro para outubro de 2024 considerando a série livre de efeitos sazonais, ou seja, praticamente estável. A estabilidade se dá em patamar acima do registrado em 2023: na comparação com outubro de 2023, a massa salarial registra alta de 2,3% e, na comparação entre o acumulado de janeiro e outubro de 2024 e igual período de 2023, a alta é de 3,0%.

Massa salarial real

Dessazonalizado (Índice de base fixa: média 2006 = 100)



Deflator: INPC-IBGE

Rendimento médio também se mantém estável

O rendimento médio real dos trabalhadores da indústria de transformação também mostra variação negativa de apenas 0,2% na passagem de setembro para outubro de 2024 considerando a série livre de efeitos sazonais, ou seja, também se mostra praticamente estável no período. Na comparação com outubro de 2023, o rendimento médio registra queda de 0,7%. Ainda assim, na comparação entre o acumulado de janeiro e outubro de 2024 e igual período de 2023, o rendimento médio registra alta de 0,9%.

Rendimento médio real

Dessazonalizado (Índice de base fixa: média 2006 = 100)



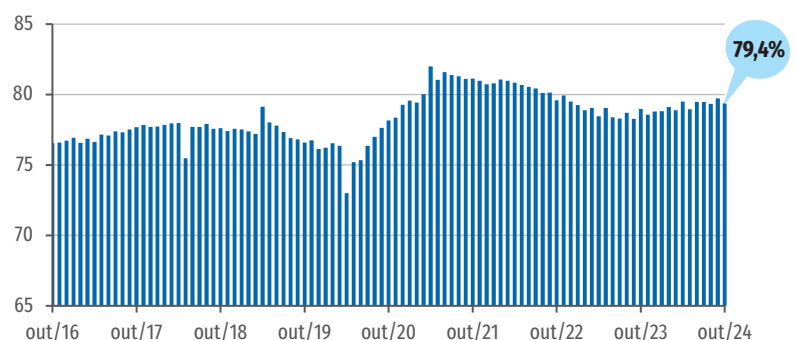
Deflator: INPC-IBGE

Utilização da capacidade instalada recuou em outubro

A Utilização da Capacidade Instalada (UCI) ficou em 79,4% em outubro de 2024, queda de 0,3 ponto percentual (p.p.) na comparação com setembro, considerando a série livre de efeitos sazonais. A UCI de outubro de 2024 é praticamente a mesma (+0,1 p.p.) que a registrada em outubro de 2023.

Utilização da Capacidade Instalada (UCI)

Dessazonalizado (Percentual médio)



Veja mais

Mais informações como dados setoriais, edições anteriores, versão em inglês, metodologia da pesquisa e série histórica em: www.cni.com.br/indicadores

Documento concluído em 9 de dezembro de 2024.

A CNI segue uma política de revisão de dados para a geração dessas estatísticas. Essa revisão inclui qualquer alteração planejada nos números divulgados, como a inclusão de novas informações não disponíveis anteriormente, como dados atrasados substituindo respostas não fornecidas, correções feitas pelos informantes ou conjuntos de dados analisados e imputados.

Indicadores Industriais | Publicação mensal da Confederação Nacional da Indústria - CNI | www.cni.com.br | Diretoria de Desenvolvimento Industrial - DDI | Diretor: Rafael Lucchesi Ramacciotti | Superintendência de Economia - ECON | Superintendente: Mário Sérgio Carraro Telles | Gerência de Análise Econômica - GAE | Gerente: Marcelo Souza Azevedo | Análise: Marcelo Souza Azevedo | Gerência de Estatística - GEST | Gerente: Edson Velloso | Equipe: Edson Velloso e Roxana Rossy Campos | Coordenação de Divulgação - CDIV | Coordenadora: Carla Gadêlha | Design gráfico: Amanda Priscilla Moreira

Serviço de Atendimento ao Cliente - Fone: (61) 3317-9992 email: sac@cni.com.br

Autorizada a reprodução desde que citada a fonte.

