

# PANORAMA DA PEQUENA INDÚSTRIA

INDICADORES ECONÔMICOS CNI

**CNI** Confederação Nacional da Indústria

## Problema da falta de trabalhador cresce entre pequenas indústrias

No terceiro trimestre de 2024, problemas que envolvem a falta de trabalhador subiram da terceira para a segunda colocação entre os principais problemas das pequenas empresas. No caso da indústria de transformação, ganhou importância a falta de trabalhadores qualificados, apontada por 29,8% das empresas, enquanto entre as pequenas indústrias da construção, o problema é a falta de trabalhadores não qualificados, apontada por 25%. A primeira colocação dos dois rankings segue ocupada pela elevada carga tributária,


apontada por 42,5% das pequenas indústrias de transformação e 37,5% das pequenas indústrias da construção.

Em termos de desempenho, as pequenas indústrias tiveram um terceiro trimestre de 2024 positivo, mais aquecido que o terceiro trimestre do ano passado. A situação financeira das pequenas indústrias também se mostra mais positiva no terceiro trimestre desse ano, na comparação com o mesmo período do ano passado.

A confiança e as perspectivas das pequenas indústrias se mantiveram estáveis em outubro de 2024, permanecendo, ambas, em patamares positivos ou acima da média histórica.

### Índices de Desempenho, Situação Financeira, Perspectivas e Confiança da Pequena Indústria

Índices de difusão (0-100 pontos)



\*Quanto maior o índice, melhor o desempenho da pequena indústria no mês, melhor a situação financeira da pequena indústria no trimestre ou mais positivas são as perspectivas do empresário da pequena indústria no mês.

\*\*Valores acima de 50 pontos indicam confiança do empresário e quanto maior o índice, mais disseminada é a confiança. Valores abaixo de 50 pontos indicam falta de confiança do empresário e quanto menor o índice, maior e mais disseminada é a falta de confiança.

DESEMPENHO DAS PEQUENAS INDÚSTRIAS NO TERCEIRO TRIMESTRE DE 2024

## Pequenas indústrias têm terceiro trimestre mais aquecido em 2024

O Índice de Desempenho das indústrias de pequeno porte iniciou o 3º trimestre de 2024 com alta significativa, passando de 45,3 pontos em junho para 47,7 pontos em julho, e manteve-se relativamente estável durante o restante do trimestre, registrando 47,5 pontos em setembro.

Com isso, o índice de desempenho médio do 3º trimestre de 2024 foi de 47,5

pontos. É um resultado positivo, significativamente acima da média histórica do índice, de 44 pontos. Também é um melhor resultado na comparação com o resultado médio do 3º trimestre de 2023, de 45,5 pontos.

O indicador é calculado considerando uma ponderação entre o volume de produção, utilização da capacidade instalada efetiva em relação ao usual e a evolução do número de empregados. Quanto maior o índice, melhor o desempenho no período.

### Índice de Desempenho da pequena indústria

Índice (0 a 100 pontos)\*



\*Quanto maior o índice, melhor o desempenho da pequena indústria no mês.

Nota: O Índice de Desempenho da pequena indústria é uma média ponderada dos índices de desempenho da pequena indústria extrativa, de transformação e da construção.



## SITUAÇÃO FINANCEIRA DA PEQUENA INDÚSTRIA NO TERCEIRO TRIMESTRE DE 2024

## Condições financeiras das pequenas indústrias melhoram no terceiro trimestre de 2024

O Índice de Situação Financeira das pequenas indústrias ficou em 42,8 pontos, avanço de 1,7 ponto no terceiro trimestre de 2024, indicando melhora das condições financeiras dos empresários da pequena indústria.

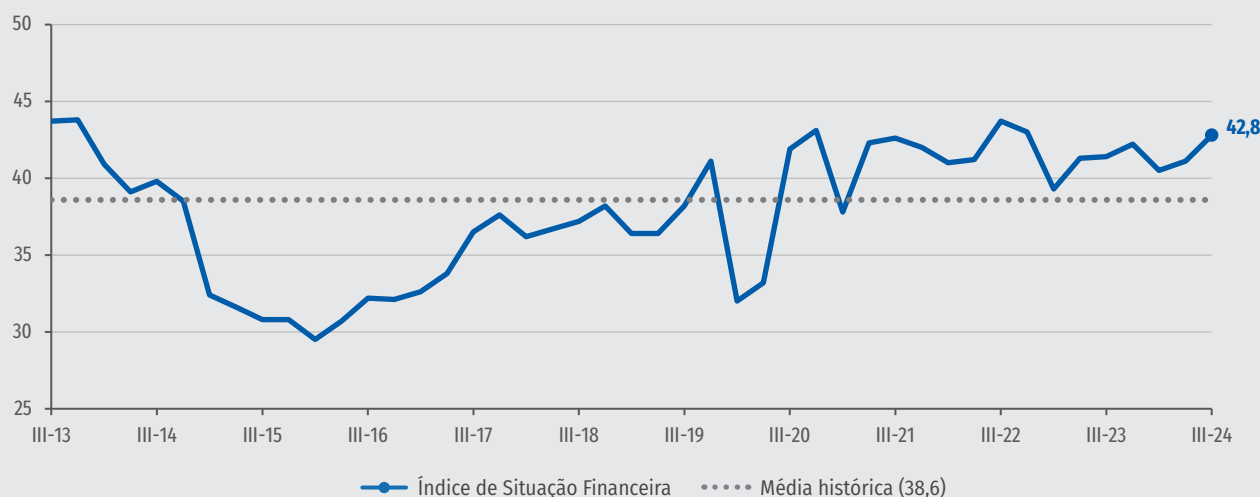
O índice está 4,2 pontos acima da sua média histórica, de 38,6 pontos, mostrando que a situação financeira atual é mais

favorável que o usual. Em particular, a situação financeira também se mostra mais positiva nesse terceiro trimestre de 2024 na comparação com o terceiro trimestre de 2023: o índice registrou 42,8 pontos no terceiro trimestre de 2024, frente a 41,4 nesse mesmo trimestre do ano de 2023.

O índice leva em conta a satisfação com a margem de lucro operacional e com a situação financeira, além da avaliação da facilidade de acesso ao crédito. Quanto maior o índice, melhor a situação financeira das pequenas empresas.

### Índice de Situação Financeira da pequena indústria

Índice (0 a 100 pontos)\*



\*Quanto maior o índice, melhor a situação financeira da pequena indústria no trimestre.



## PRINCIPAIS PROBLEMAS DA PEQUENA INDÚSTRIA NO TERCEIRO TRIMESTRE DE 2024

## Elevada carga tributária e falta de trabalhador são principais problemas das pequenas indústrias no terceiro trimestre

Para as pequenas indústrias de transformação e de construção brasileiras, a elevada carga tributária e a falta ou alto custo da mão de obra foram os problemas mais frequentes enfrentados no terceiro trimestre de 2024.

Das pequenas indústrias de transformação, 42,5% afirmam que a elevada carga tributária foi um dos três principais problemas enfrentados no trimestre. Nas pequenas indústrias de construção, esse percentual é de 37,5%.

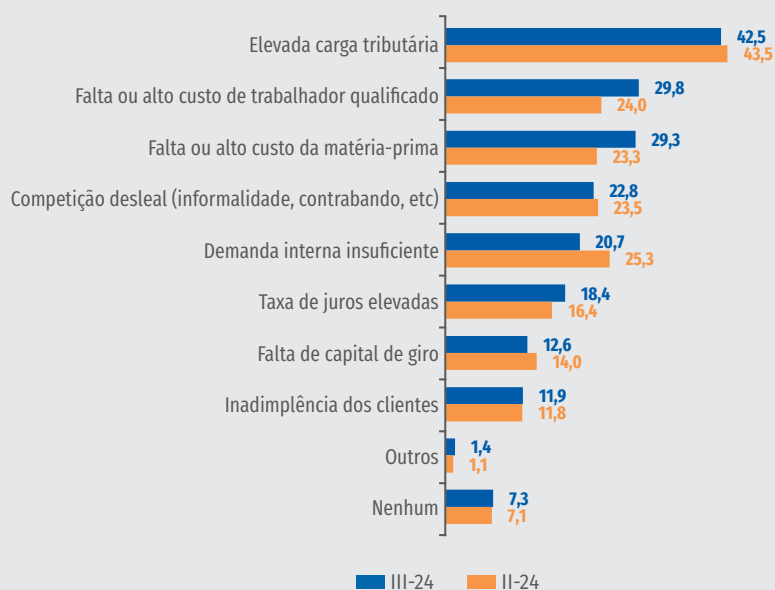
Já problemas que envolvem a falta de trabalhador subiram da terceira para a segunda colocação entre os principais problemas das pequenas indústrias da indústria de transformação e de construção. No caso das pequenas indústrias de transformação, a falta é de trabalhadores qualificados, apontada 29,8% das empresas, enquanto entre as pequenas indústrias da construção, a falta é de trabalhadores não qualificados, apontada por 25,0%.

Para as pequenas indústrias de transformação, a falta ou alto custo da matéria-prima é o terceiro problema mais frequente, apontado por 29,3% das empresas. Nas pequenas indústrias de construção, o terceiro principal problema são as taxas de juros elevadas, atingindo 24,2% das empresas.

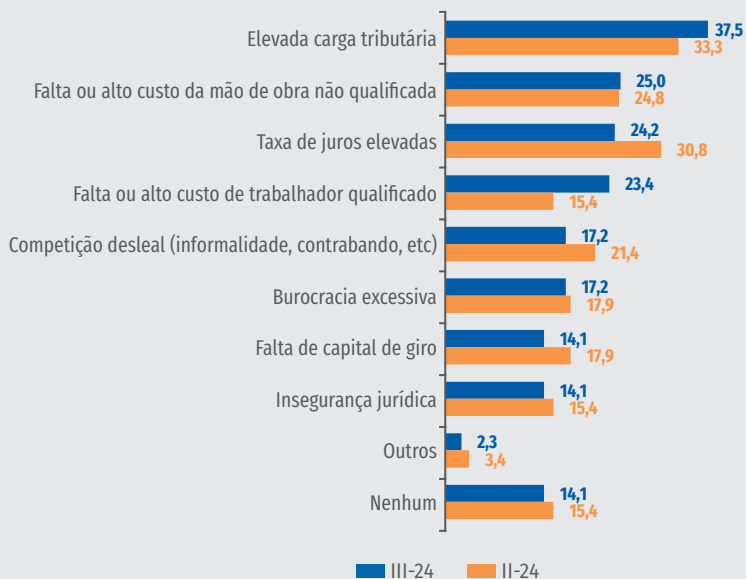
### Principais problemas enfrentados pela pequena indústria\*

Percentual (%)

#### Transformação



#### Construção



\*Para a pergunta relativa aos principais problemas, é apresentada ao empresário uma relação de opções de resposta. O empresário pode optar por indicar até três opções de resposta.

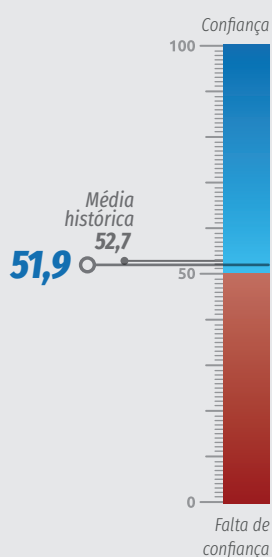
CONFIANÇA E PERSPECTIVAS DA PEQUENA INDÚSTRIA EM OUTUBRO DE 2024

# Confiança das pequenas indústrias se mantém estável em outubro

As indústrias de pequeno porte registraram estabilidade no Índice de Confiança do Empresário Industrial (ICEI) em outubro. O ICEI dessas empresas

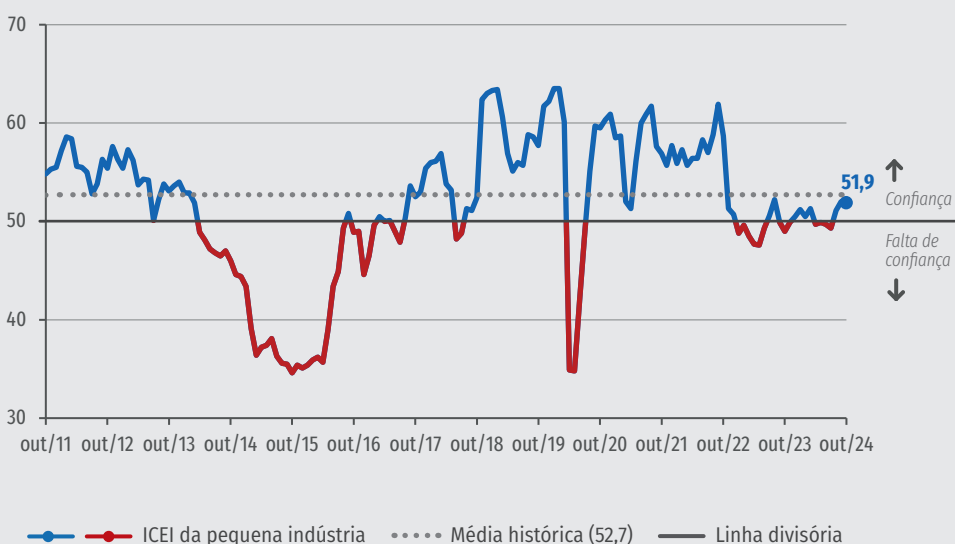
variou -0,1 ponto, de 52,0 pontos para 51,9 pontos entre setembro e outubro. O índice permanece acima da linha divisória dos 50 pontos, indicando que as pequenas indústrias seguem confiantes.

**ICEI da pequena indústria**  
Índice (0 a 100 pontos)\*



**Série histórica**

Índice (0 a 100 pontos)\*



\*Valores acima de 50 pontos indicam confiança do empresário. Quanto mais acima de 50 pontos, maior e mais disseminada é a confiança. Quanto mais abaixo de 50 pontos, maior e mais disseminada é a falta de confiança.



## Perspectivas das pequenas indústrias se mantêm

O Índice de Perspectivas das indústrias de pequeno porte, que captura as expectativas desse porte de empresa em relação aos próximos seis meses, ficou

estável em outubro, variando 0,2 pontos para 49,8 pontos. Ainda assim, o patamar é positivo, pois se localiza acima da média histórica do índice, de 46,9 pontos.

### Índice de Perspectivas da pequena indústria

Índice (0 a 100 pontos)\*



\*Quanto maior o índice, mais positivas são as perspectivas do empresário da pequena empresa.



### Especificações técnicas

O PPI é uma publicação trimestral, gerada a partir dos resultados da Sondagem Industrial, Sondagem Indústria da Construção e Índice de Confiança do Empresário Industrial (ICEI) da CNI.

Período de coleta: De 1 a 10 de outubro de 2024.

Documento concluído em 31 de outubro de 2024



### Veja mais

A metodologia da pesquisa e a série histórica dos índices de Desempenho, de Condições Financeiras, de Perspectivas, os principais problemas e o ICEI da pequena indústria estão disponíveis em [www.cni.com.br/ppi](http://www.cni.com.br/ppi)

**PANORAMA DA PEQUENA INDÚSTRIA** | Publicação trimestral da Confederação Nacional da Indústria – CNI [www.cni.com.br](http://www.cni.com.br) | Diretoria de Desenvolvimento Industrial - DDI | Diretor: Rafael Lucchesi Ramacciotti | Superintendência de Economia – ECON | Superintendente: Mário Sérgio Carraro Telles | Gerência de Análise Econômica – GAE | Gerente: Marcelo Souza Azevedo | Análise: Danilo Cristian da Silva Sousa | Gerência de Estatística – GEST | Gerente: Edson Velloso | Equipe: Brenda de Souza Ribeiro | Coordenação de Divulgação – CDIV | Coordenadora: Carla Gadelha | Design gráfico: Amanda Priscilla Moreira

Serviço de Atendimento ao Cliente – Fone: (61) 3317-9992 email: [sac@cni.com.br](mailto:sac@cni.com.br)

Autorizada a reprodução desde que citada a fonte.

