

ICEI[®]

ÍNDICE DE CONFIANÇA DO EMPRESÁRIO INDUSTRIAL

RESULTADOS SETORIAIS

INDICADORES ECONÔMICOS **CNI**

CNI Confederação Nacional da Indústria

ICEI avança em maio, mas falta de confiança ainda predomina entre os empresários industriais





Em maio de 2026, o Índice de Confiança do Empresário Industrial (ICEI) apresentou resultados em sua maioria positivos entre os setores analisados.

No recorte regional, a confiança avançou em quatro das cinco regiões do país. O ICEI das regiões Nordeste e Centro-Oeste apresentaram alta e cruzaram a linha divisória para um cenário de confiança. As demais regiões seguem com falta de confiança, com a região Norte sendo a única a apresentar queda de confiança no mês.





Entre os setores industriais, houve melhora da confiança em 24 dos 29 analisados. Com isso, seis dos 29 setores se mostraram confiantes em maio, em relação a apenas um que se mostrou confiante em abril de 2026.

Por porte de empresa, a falta de confiança, que já era comum para pequenas, médias e grandes empresas, diminuiu. Todos os portes seguem com falta de confiança, no entanto, as grandes empresas se aproximaram de um cenário de neutralidade.

⊕ Setores mais confiantes

	Farmoquímicos e farmacêuticos	56,5
	Veículos automotores	52,2
	Produtos diversos	51,5
	Bebidas	51,4

⊖ Setores menos confiantes

	Manutenção e reparação	41,3
	Couros e artefatos de couro	42,0
	Metalurgia	43,7
	Vestuário e acessórios	44,0

Nota: O ICEI varia de 0 a 100 pontos. Valores acima de 50 pontos indicam confiança do empresário e quanto mais acima de 50 pontos, maior e mais disseminada é a confiança. Valores abaixo de 50 pontos indicam falta de confiança do empresário e quanto mais abaixo de 50 pontos, maior e mais disseminada é a falta de confiança.



ICEI por setores industriais

O ICEI subiu em 24 dos 29 setores industriais analisados, enquanto em 5 setores houve queda em maio de 2026. Com isso, cinco setores cruzaram a linha divisória de 50 pontos, passando de um cenário de falta de confiança para confiança.

Como resultado, o número de setores que registraram índices superiores a 50 pontos – ou seja, mostraram confiança – subiu de um, em abril de 2026, para seis em maio de 2026. Assim, 23 setores mostram falta de confiança, mesmo número de março de 2026.

Setores da Indústria

SETORES	mai/25	abr/26	mai/26
Indústria extrativa	55,5	51,8	53,0
Extração de minerais não metálicos	53,7	47,7	50,8
Indústria da construção	48,5	46,4	46,7
Construção de edifícios	48,9	46,3	46,3
Obras de infraestrutura	49,3	47,3	48,4
Serviços especializados para a construção	48,7	45,3	46,4
Indústria de transformação	49,1	46,3	48,2
Alimentos	49,9	46,6	49,4
Bebidas	51,3	48,4	51,4
Têxteis	46,8	45,9	46,9
Vestuário e acessórios	46,7	45,5	44,0
Couros e artefatos de couro	44,7	45,3	42,0
Calçados e suas partes	49,0	44,4	48,5
Madeira	48,8	47,5	44,1
Celulose e papel	48,9	41,9	48,2
Impressão e reprodução	52,6	48,5	50,3
Biocombustíveis	49,8	46,2	47,0
Produtos químicos (exceto perfumaria, limpeza etc.)	49,7	46,5	48,8
Perfumaria, limpeza e higiene pessoal	49,6	46,9	49,9
Farmoquímicos e farmacêuticos	53,2	52,0	56,5
Produtos de borracha	48,6	44,4	47,5
Produtos de material plástico	47,4	41,0	44,2
Produtos de minerais não-metálicos	43,9	44,3	44,8
Metalurgia	47,6	43,3	43,7
Produtos de metal	47,9	46,0	48,7
Equip. de informática, eletrônicos e ópticos	45,1	46,3	45,9
Máquinas e materiais elétricos	50,2	49,3	49,9
Máquinas e equipamentos	47,7	42,0	44,7
Veículos automotores	47,9	47,7	52,2
Móveis	48,0	45,8	46,3
Produtos diversos	51,6	46,7	51,5
Manutenção e reparação	49,5	48,1	41,3

Nota: O ICEI varia de 0 a 100 pontos. Valores acima de 50 pontos indicam confiança do empresário. Valores abaixo de 50 pontos indicam falta de confiança do empresário.



ICEI por portes de empresa

O ICEI subiu em todos os portes de empresa e interrompeu uma sequência de duas quedas consecutivas em todos os portes. As grandes empresas registraram a maior alta (+1,8 ponto), seguidas das pequenas (+1,7 ponto) e das médias (+1,3 ponto).

Em todos os segmentos, os índices seguem abaixo, mas se aproximaram da linha divisória de 50 pontos, com a falta de confiança tornando-se menos intensa e disseminada.

PORTE	mai/25	abr/26	mai/26
Pequenas empresas	47,6	45,1	46,8
Médias empresas	48,7	45,4	46,7
Grandes empresas	50,2	47,8	49,6

Nota: O ICEI varia de 0 a 100 pontos. Valores acima de 50 pontos indicam confiança do empresário. Valores abaixo de 50 pontos indicam falta de confiança do empresário.



ICEI por região geográfica

O ICEI da região Nordeste apresentou a maior alta em maio de 2026, de 2,6 pontos, registrando 51,9 pontos. Na mesma linha, a região Centro-Oeste teve alta de 1,9 ponto e registrou 51,7 pontos. Dessa forma, os índices das duas regiões cruzaram a linha divisória dos 50 pontos e, assim, ambas agora passam para de um cenário de falta de confiança para um de confiança.

O ICEI da região Sul teve alta de 2,2 pontos e registrou 45,3 pontos em maio de 2026. A região Sudeste, por sua vez, teve alta de 1,5 ponto, para 47,2 pontos. Embora tenham registrado crescimento no mês, os índices das regiões seguem sinalizando falta de confiança.

Por fim, a região Norte foi a única a apresentar queda do ICEI, de 0,6 ponto. Assim, a região registrou 45,2 pontos em maio de 2026.

REGIÃO GEOGRÁFICA	mai/25	abr/26	mai/26
Região Norte	51,3	45,8	45,2
Região Nordeste	51,8	49,3	51,9
Região Sudeste	47,7	45,7	47,2
Região Sul	48,2	43,1	45,3
Região Centro-Oeste	50,5	49,8	51,7

Nota: O ICEI varia de 0 a 100 pontos. Valores acima de 50 pontos indicam confiança do empresário. Valores abaixo de 50 pontos indicam falta de confiança do empresário.



Especificações técnicas

Perfil da amostra

1.675 empresas, sendo 687 de pequeno porte, 602 de médio porte e 386 de grande porte.

Período de coleta

De 4 a 13 de maio de 2026.

Documento concluído em 26 de maio de 2026.



Veja mais

Mais informações como dados setoriais, regionais, edições anteriores, versão inglês, metodologia da pesquisa e série histórica em: www.cni.com.br/iceisetorial



ICEI® - ÍNDICE DE CONFIANÇA DO EMPRESÁRIO INDUSTRIAL - RESULTADOS SETORIAIS | Publicação mensal da Confederação Nacional da Indústria - CNI | www.cni.com.br | Diretoria de Desenvolvimento Industrial | Diretor: Jefferson de Oliveira Gomes | Diretor Adjunto: Mário Sérgio Carraro Telles | Superintendência de Inteligência Econômica | Superintendente: Márcio Guerra Amorim | Gerência de Análise Econômica | Gerente: Marcelo Souza Azevedo | Análise: Alexandre Magno de Almeida Leao Sanches | Gerência de Dados e Estatística | Gerente: Edson Velloso | Equipe: Joao Pedro Moreira Pupe | Design Gráfico: Simone Marcia Broch

Serviço de Atendimento ao Cliente - Fone: (61) 3317-9992 email: sac@cni.com.br

Autorizada a reprodução desde que citada a fonte.