

PANORAMA DA PEQUENA INDÚSTRIA



Confederação Nacional da Indústria
PELO FUTURO DA INDÚSTRIA

Recuperação da pequena indústria está em curso

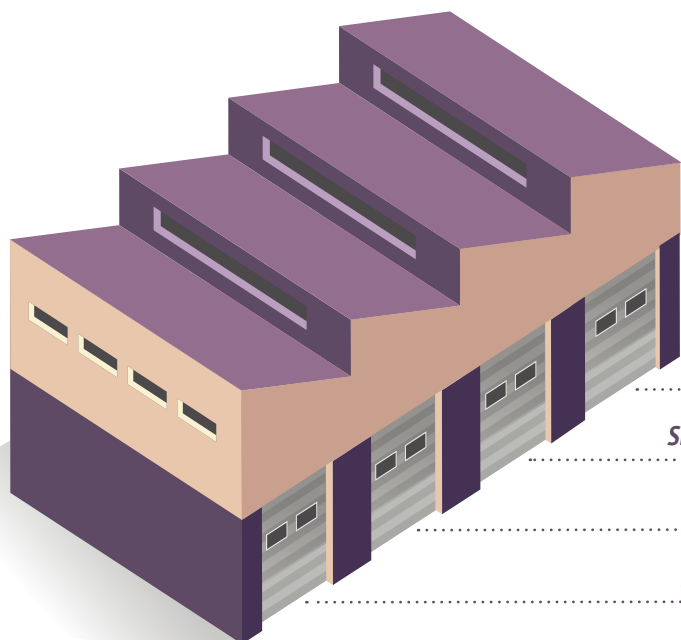
O desempenho da pequena indústria se recupera após segundo trimestre negativo. O Índice de Desempenho registrou forte alta em julho, que o levou a superar a média histórica e o valor do mesmo mês de 2018. Ainda que agosto e setembro tenham mostrado queda, o **Índice de Desempenho terminou o terceiro trimestre de 2019 acima do observado no mesmo trimestre de 2018.**

A situação financeira também melhorou para a pequena indústria em todos os segmentos industriais (extrativa, transformação e construção) no terceiro trimestre de 2019, após estabilidade no trimestre anterior.

A baixa demanda, que prejudicou a atividade da pequena indústria no primeiro semestre de 2019, perdeu importância na relação de principais problemas no terceiro trimestre. A queda da assinalação de baixa demanda é um sinal que as empresas de pequeno porte estão percebendo aquecimento da economia brasileira – o que já se reflete na melhora do índice de desempenho da pequena indústria.

As perspectivas e a confiança do empresário da pequena indústria continuaram em patamar elevado.

*Índices de Desempenho, Situação Financeira, Perspectivas e Confiança da pequena indústria**



Desempenho

Situação Financeira

Perspectivas

Índice de Confiança - ICEI

3º trim. 2018	3º trim. 2019	Média histórica
45,2	46,2	42,9
37,2	38,2	37,2
Out/2018	Out/2019	Média histórica
46,6	48,5	45,4
52,1	57,5	52,5

*Índices de difusão (0-100 pontos)

DESEMPENHO DA PEQUENA INDÚSTRIA NO TERCEIRO TRIMESTRE DE 2019

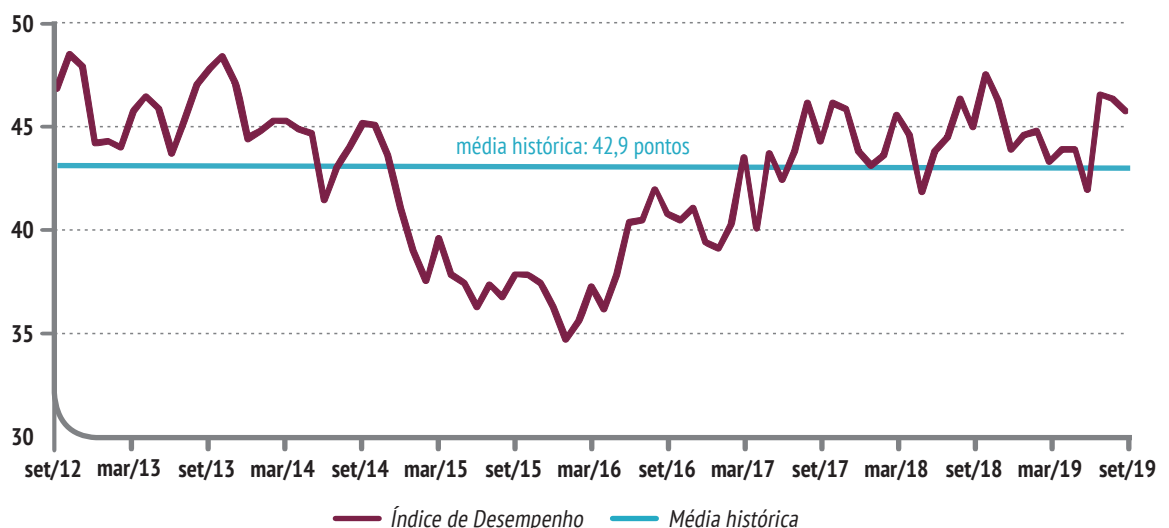
Desempenho da pequena indústria se recupera no trimestre

O Índice de Desempenho da pequena indústria mostra bom desempenho no terceiro trimestre. O índice ficou em 46,2 pontos no terceiro trimestre de 2019, valor 1,0 ponto superior ao registrado no 3º trimestre de 2018. É o maior para um terceiro trimestre desde 2014. O resultado deve-se especialmente ao resultado de julho, que registrou alta de 4,7 pontos frente ao mês anterior.

A melhora do Índice de Desempenho é importante pois sinaliza reaquecimento da atividade da pequena indústria, após sequência de quedas que teve início em novembro de 2018 e que culminou em um segundo trimestre especialmente fraco.

Índice de Desempenho da pequena indústria

Índice de difusão (0 a 100 pontos)



Nota: O Índice de Desempenho da pequena indústria é uma média ponderada dos índices de desempenho das pequenas empresas da indústria extrativa, de transformação e da construção. Os índices de desempenho da indústria extrativa e de transformação são a média entre indicadores de evolução do volume de produção e do número de empregados e utilização da capacidade instalada referente ao usual. No caso da indústria da construção, utiliza-se evolução do nível de atividade e nível de atividade efetivo em relação ao usual, além da evolução do número de empregados.

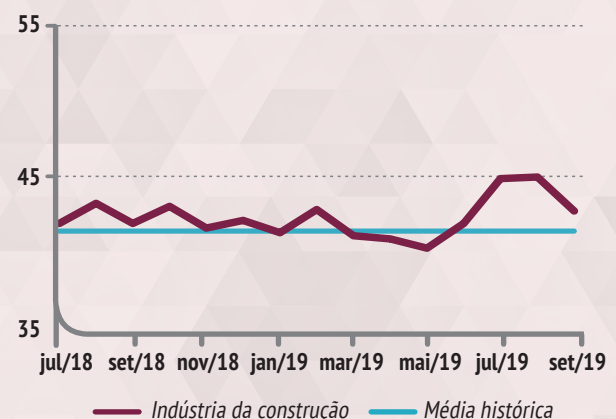
**CONSTRUÇÃO**

O Índice de Desempenho da pequena indústria da construção registrou duas altas em sequência, em junho e julho. Embora tenha registrado queda em setembro, o Índice de Desempenho mantém-se acima do observado em 2018.

O desempenho médio no trimestre é o maior desde 2014 e é o que apresenta maior melhora frente a 2018 entre os segmentos industriais.

Índice de Desempenho da pequena indústria da construção

Índice de difusão (0 a 100 pontos)*



SITUAÇÃO FINANCEIRA DA PEQUENA INDÚSTRIA NO TERCEIRO TRIMESTRE DE 2019

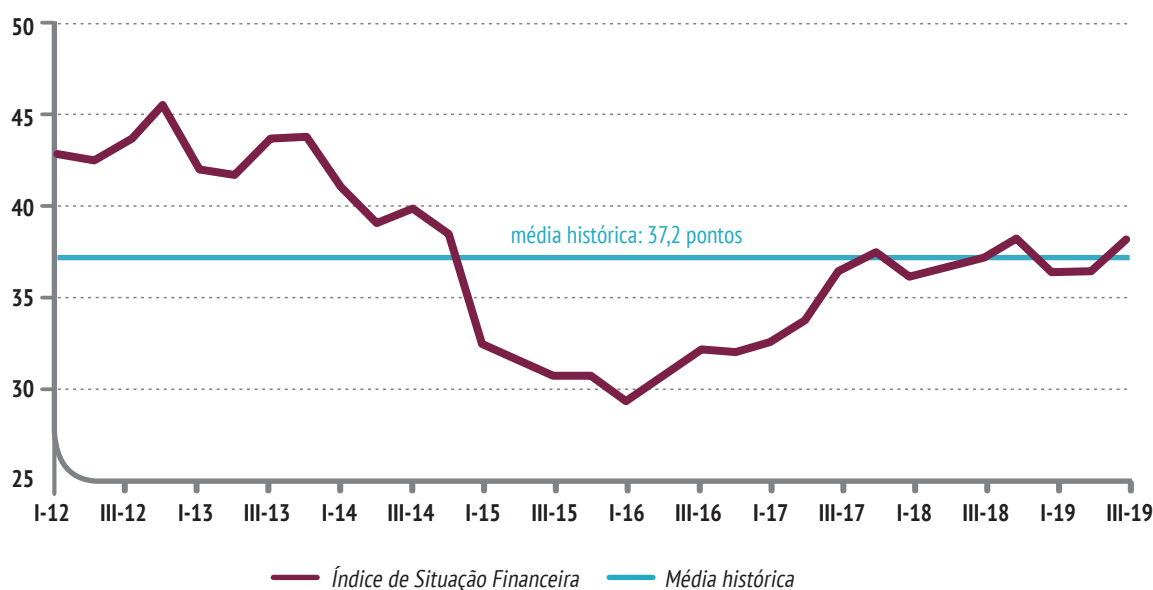
Condições financeiras da pequena indústria melhoram

A situação financeira das empresas de pequeno porte melhorou no 3º trimestre de 2019. O Índice de Situação Financeira da pequena indústria alcançou 38,2 pontos, valor 1,0 ponto acima do registrado no

3º trimestre de 2018 e da média histórica do índice. Desde meados de 2017 a situação financeira do setor vem oscilando próximo a série histórica, sem sequência positiva.

Índice de Situação Financeira da pequena indústria

Índice de difusão (0 a 100 pontos)



Nota: O Índice de Situação Financeira da pequena indústria é uma média ponderada dos índices de situação financeira das pequenas empresas da indústria extrativa, de transformação e da construção. Cada índice de situação financeira é a média entre os índices de satisfação com o lucro operacional, satisfação com a situação financeira e facilidade de acesso ao crédito.



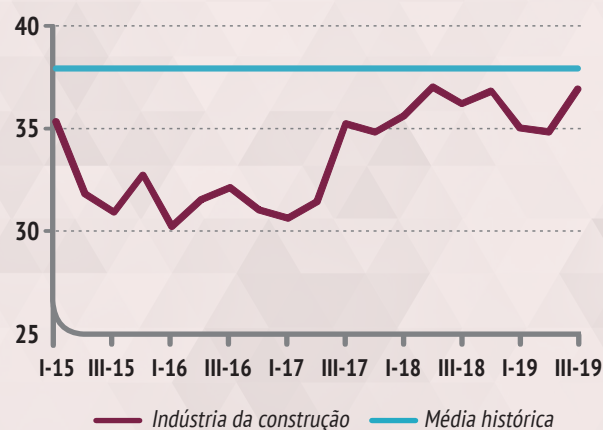
CONSTRUÇÃO

O Índice de Situação Financeira da pequena indústria da construção recuou no 1º e 2º trimestres de 2019, mas registrou alta no 3º trimestre, de 34,9 pontos para 37,0 pontos.

Com a alta, o índice passou a mostrar crescimento na comparação com o 3º trimestre de 2018, mas permanece abaixo da média histórica.

Índice de Situação Financeira da pequena indústria da construção

Índice de difusão (0 a 100 pontos)*



PRINCIPAIS PROBLEMAS DA PEQUENA INDÚSTRIA NO TERCEIRO TRIMESTRE DE 2019

Cai preocupação com a falta de demanda na indústria de transformação

Como usual, a elevada carga tributária foi apontada como o principal problema enfrentado pela pequena indústria no terceiro trimestre de 2019, independentemente do segmento industrial (transformação, extrativa ou construção).

Chama a atenção a evolução da importância da falta de demanda entre os principais problemas enfrentados pelas empresas de pequeno porte

da indústria de transformação. O percentual de assinalação, que havia registrado alta significativa no primeiro trimestre, registrou queda de seis pontos percentuais entre o segundo e terceiro trimestres. Essa queda sinaliza que a pequena indústria está percebendo uma melhora da atividade econômica nos últimos meses, que está se refletindo nos pedidos para as empresas de pequeno porte.

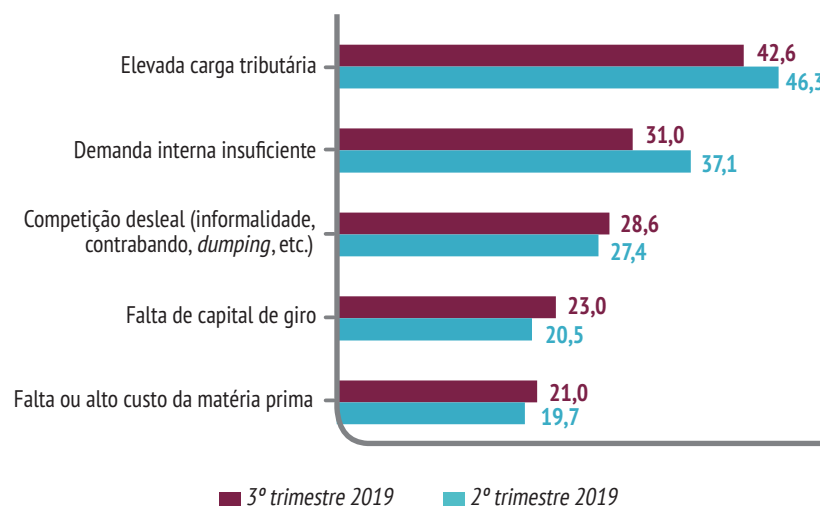
Indústria de transformação

A demanda interna insuficiente ganhou importância relevante na primeira metade de 2019, alcançando 37,1% no 2º trimestre. No 3º trimestre,

a percepção é de algum aquecimento da demanda, pois a assinalação recuou para 31%.

Principais problemas enfrentados pela pequena indústria de transformação

Percentual (%)



Nota: Para a pergunta de principais problemas é apresentada ao empresário uma relação de opções de resposta. O empresário pode optar por indicar até três opções de resposta.

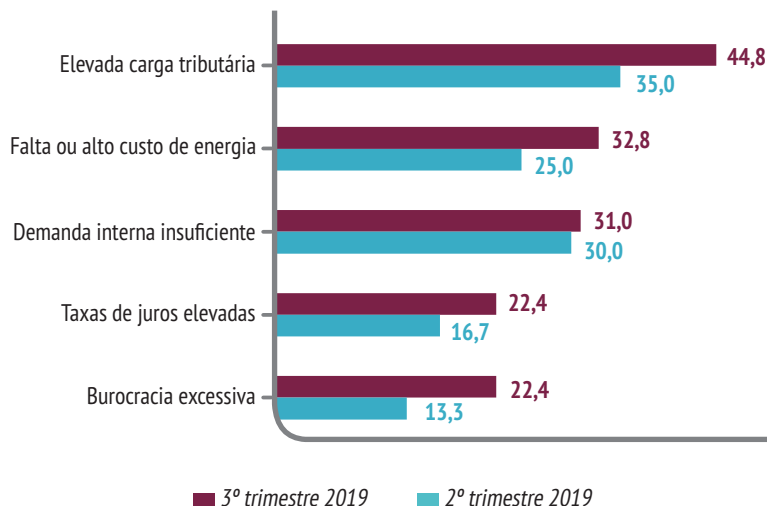
Indústria extrativa

A assinalação de demanda interna insuficiente pouco mudou entre o 2º e 3º trimestres de 2019. No entanto, o problema caiu da 2ª para a 3ª posição no

ranking de principais problemas pois a falta ou alto custo de energia ganhou importância, passando de 25% de assinalações para 32,8%.

Principais problemas enfrentados pela pequena indústria extrativa

Percentual (%)



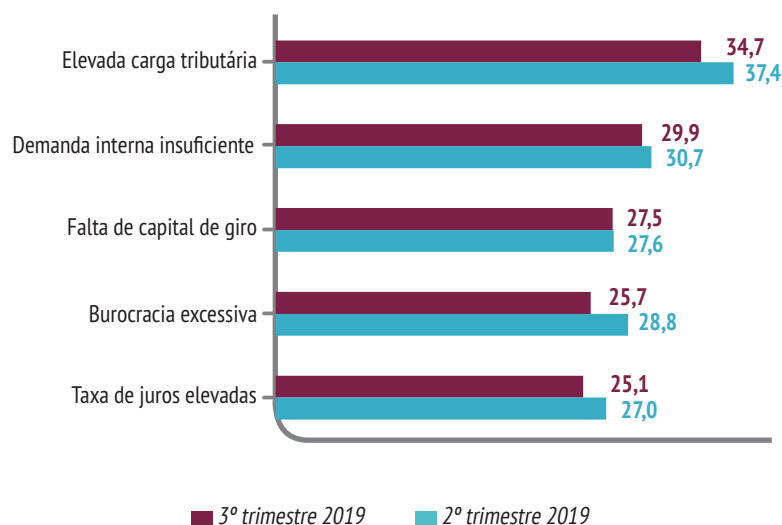
Nota: Para a pergunta de principais problemas é apresentada ao empresário uma relação de opções de resposta. O empresário pode optar por indicar até três opções de resposta.

Indústria da construção

A inadimplência dos clientes, que estava na 3ª posição entre os principais problemas no 2º trimestre de 2019, perdeu importância e caiu para o 6º lugar (a assinalação caiu de 30,1% para 23,4%).

Principais problemas enfrentados pela pequena indústria da construção

Percentual (%)



Nota: Para a pergunta de principais problemas é apresentada ao empresário uma relação de opções de resposta. O empresário pode optar por indicar até três opções de resposta.

PERSPECTIVAS E CONFIANÇA DA PEQUENA INDÚSTRIA EM OUTUBRO 2019

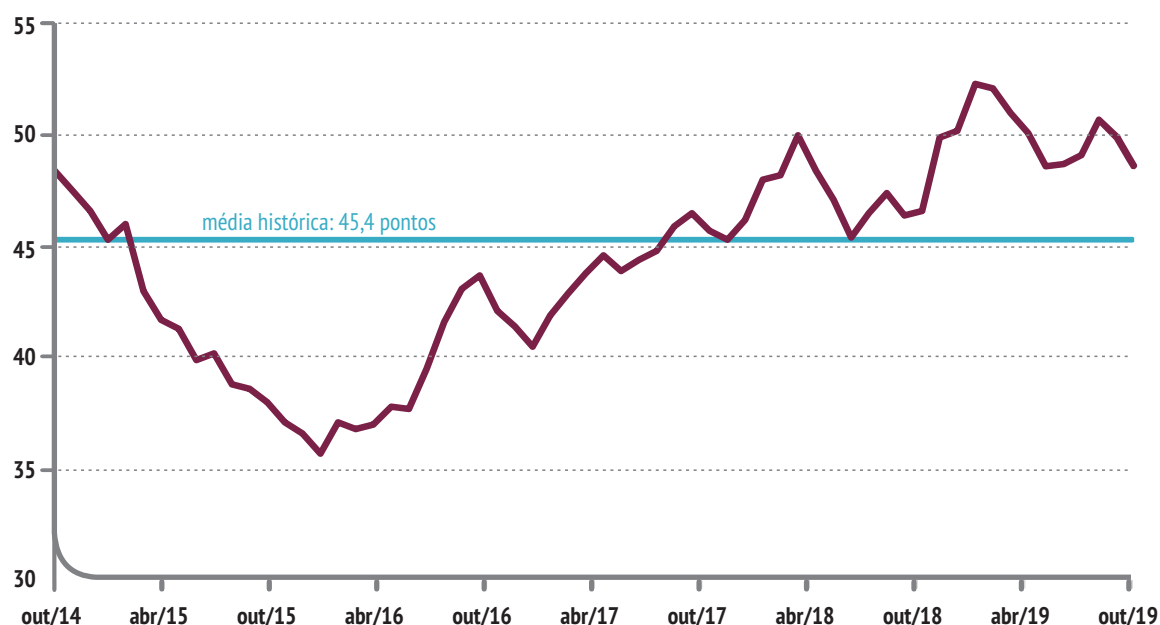
Perspectivas seguem favoráveis

O Índice de Perspectivas da pequena indústria mostra que as perspectivas seguem positivas, apesar de acomodação nos últimos dois meses. O índice recuou de 49,9 pontos em setembro para

48,5 pontos, mas permanece bem acima da média histórica, hoje em 45,4 pontos. O índice encontra-se 1,9 ponto acima do registrado em outubro de 2018.

Índice de Perspectivas da pequena indústria

Índice de difusão (0-100 pontos)



Nota: O índice de Perspectivas da pequena indústria é uma média ponderada dos índices de perspectivas das pequenas empresas da indústria extrativa, de transformação e da construção. Os índices de perspectivas da indústria extrativa e de transformação são a média entre o índice de intenção de investimento e os índices de expectativa de demanda e de número de empregados. No caso da indústria da construção, é a média entre o índice de intenção de investimento e os índices de expectativa de nível de atividade e de número de empregados.

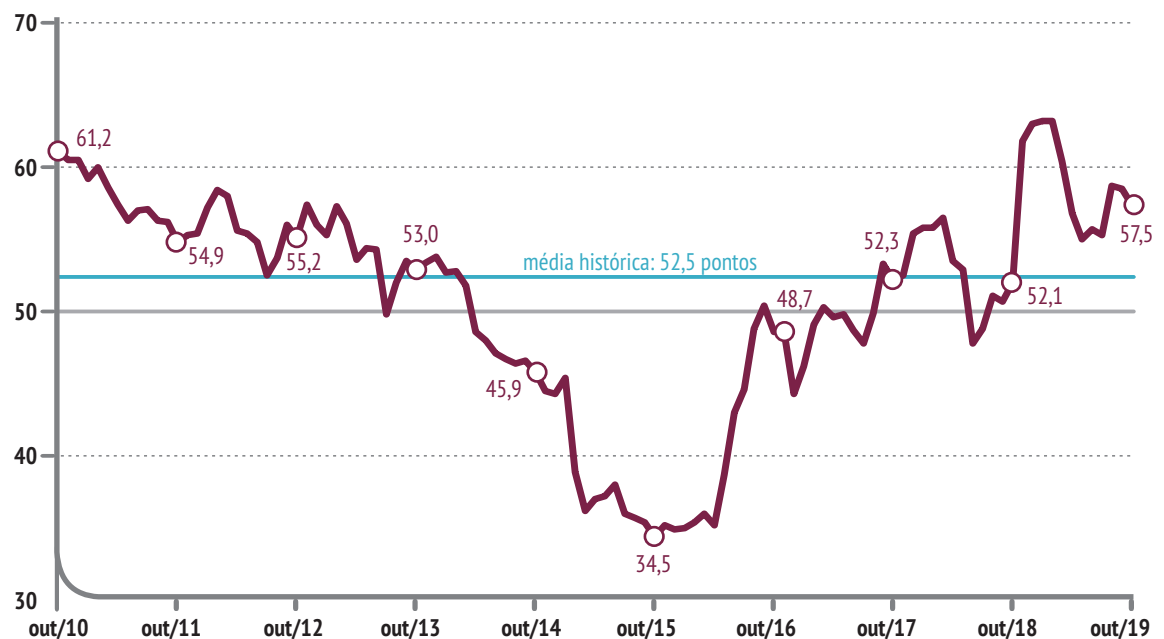
Apesar de queda em outubro, confiança da pequena indústria mantém-se alta

O Índice de Confiança do Empresário Industrial (ICEI) da pequena indústria recuou 1,1 ponto em outubro de 2019, para 57,5 pontos. Não obstante, podemos afirmar que a confiança do pequeno

empresário segue elevada: o ICEI da pequena indústria segue 5,0 pontos acima de sua média histórica e 5,4 pontos acima do registrado em outubro de 2018.

Índice de Confiança do Empresário Industrial (ICEI) da pequena indústria

Índice de difusão (0-100 pontos)



Nota: O Índice de Confiança do Empresário Industrial (ICEI) varia de 0 a 100 pontos e valores acima dos 50 pontos revelam a confiança do empresário. Quanto mais acima dos 50 pontos, maior a confiança.



Especificações técnicas

O PPI é uma publicação trimestral, gerada a partir dos resultados da Sondagem Industrial, Sondagem da Construção e Índice de Confiança do Empresário Industrial (ICEI) da CNI.



Veja mais

A metodologia da pesquisa e a série histórica do Índice de Desempenho, do Índice de Condições Financeiras e do Índice de Perspectivas das pequenas empresas, além dos dados de principais problemas e do ICEI das pequenas empresas, estão disponíveis em www.cni.com.br/ppi.